

BAB V

PENUTUP

A. Kesimpulan

Penelitian ini bertujuan untuk melihat bagaimana pengaruh antara Kualitas Aset (KAP), Jumlah Pembiayaan dan Dana Pihak Ketiga (DPK) terhadap Kinerja Keuangan Bank BRISyariah Tahun 2010 – 2018. Berdasarkan hasil penelitian tersebut diperoleh kesimpulan sebagai berikut :

1. Kualitas Aktiva Produktif (KAP) secara parsial tidak berpengaruh secara positif dan tidak signifikan terhadap ROA Bank BRISyariah. Hal tersebut berdasarkan hasil uji t variabel KAP dengan nilai t_{hitung} sebesar $-1,506$ dan nilai signifikansi sebesar $0,142$, jika dibandingkan dengan t_{tabel} sebesar $2,0369$ maka $t_{hitung} < t_{tabel}$ dan nilai Sig $> 0,05$. Semakin besar nilai KAP maka semakin besar pula bank harus mencadangkan keuntungan yang diperoleh untuk aktiva ini, sehingga laba bersih yang diperoleh bank akan semakin kecil.
2. Jumlah Pembiayaan secara parsial berpengaruh positif dan signifikan terhadap ROA Bank BRISyariah. Hal tersebut berdasarkan hasil uji t variabel Jumlah Pembiayaan dengan nilai t_{hitung} sebesar $2,160$ dan nilai signifikansi sebesar $0,038$, jika dibandingkan dengan t_{tabel} sebesar $2,0369$ maka $t_{hitung} > t_{tabel}$ dan nilai Sig $< 0,05$. Semakin besar Jumlah Pembiayaan yang disalurkan bank kepada masyarakat maka semakin besar pula pendapatan yang diperoleh bank dari pengembalian

pembiayaan dalam bentuk bagi hasil atau dalam bentuk lain yang akan menambah keuntungan bagi bank.

3. Dana Pihak Ketiga (DPK) secara parsial berpengaruh negatif dan signifikan terhadap ROA Bank BRISyariah. Hal tersebut berdasarkan hasil uji t variabel Dana Pihak Ketiga (DPK) dengan nilai t_{hiung} sebesar $-2,424$ dan nilai signifikansi sebesar $0,021$, jika dibandingkan dengan t_{tabel} sebesar $-2,0369$ maka $t_{hiung} > t_{tabel}$ dan nilai $Sig < 0,05$. Semakin besar dana pihak ketiga yang mampu dihimpun bank belum tentu dapat meningkatkan pendapatan, yang justru akan menyebabkan terjadinya pengendapan dana di bank, dikarenakan besar dana yang dihimpun tidak sebanding dengan pembiayaan yang disalurkan sehingga bank mengalami kerugian.
4. Kualitas Aktiva Produktif (KAP), Jumlah Pembiayaan dan Dana Pihak Ketiga (DPK) berpengaruh secara simultan (bersama – sama) terhadap ROA bank BRISyariah tahun 2010 – 2018. Hal tersebut menunjukkan bahwa peningkatan dan penurunan KAP, Jumlah Pembiayaan dan DPK berpengaruh terhadap besar atau kecilnya ROA bank BRISyariah.

B. Saran

Berdasarkan hasil analisis data dan kesimpulan diatas, maka dapat diberikan saran sebagai berikut :

1. Berdasarkan hasil penelitian ini disarankan kepada industri perbankan syariah agar dimasa yang akan datang industri perbankan syariah dapat meningkatkan kualitas aset (KAP) agar dapat menilai kondisi aset bank, termasuk aspirasi atas resiko gagal bayar dari pembiayaan serta (*credit risk*) yang mungkin akan muncul.
2. Diharapkan industri perbankan syariah dapat meningkatkan jumlah pembiayaan karena dengan meningkatnya jumlah pembiayaan dapat meningkatkan pendapatan bank. Selain itu juga adanya penelitian ini dapat mengetahui tingkat potensi pembiayaan dan dana pihak ketiga terhadap keuntungan bank syariah dan dapat dijadikan catatan atau koreksi untuk mempertahankan atau meningkatkan kinerjanya serta dapat memperbaiki apabila ada kesalahan atau kekurangan.
3. Penulis mengharapkan semoga penelitian ini dapat memberikan wawasan dan pengetahuan kepada pembaca yang berkaitan dengan bank syariah terutama mengenai kinerja keuangan bank.
4. Kepada peneliti selanjutnya semoga penelitian ini dapat menjadi referensi serta dapat dilakukan penelitian lebih lanjut untuk mendapatkan hasil penelitian yang lebih baik.

DAFTAR PUSTAKA

- Adam Fahrizal, Cholifah, Enny Istanti, *Pengaruh Dana Pihak Ketiga, Jumlah Kredit dan Kredit Bermasalah Terhadap Profitabilitas Bank PT. Bank Rakyat Indonesia (PERSERO) Tbk. Kanca Sidoarjo Unit Sidoarjo Kota I Periode 2011 – 2015.*
- Afrizal. 2017. *Pengaruh Dana Pihak Ketiga, Quick Ratio, Current Asset dan Non Performing Finance Terhadap Profitabilitas PT Bank Syariah Mandiri Indonesia. Jurnal Valuta.* 3(1).
- Antonio Syafii Muhammad. 2001. *Bank Syariah Dari Teori Ke Praktik.* Jakarta : Gema Insani.
- Azmi Fika. 2016. *Analisis Pengaruh Volume Pembiayaan Terhadap Profitabilitas dengan BOPO sebagai Variabel Moderasi pada Bank Umum Syariah di Indonesia. Jurnal Ebank.* 7(2).
- Bastian Indra, Suhardjono. 2006. *Akuntansi Perbankan.* Jakarta : Salemba Empat.
- Cahyono Tri. 2018. *Statistika Terapan & Indikator Kesehatan.* Yogyakarta : Deepublish.
- Chalifah Ela. 2015. *Pengaruh Pendapatan Mudharabah dan Musyarakah Terhadap Profitabilitas Bank Mandiri Syariah Periode (2006-2014). Jurnal Ekonomi Syariah Equilibrium.* 3(1).
- Desiana Lidia, Fernando Africano. 2018. *Analisis Laporan Keuangan (Teori dan Pemahaman Materi.* Palembang : NoerFikri.
- Dewi Triana Nyoman, I Gede Suparta Wisadha. 2015. *Pengaruh Kualitas Aktiva Produktif, CAR, Leverage dan LDR pada Profitabilitas Bank. E – Jurnal Akuntansi Universitas Udayana.* ISSN : 2302-8556.
- Fatwa DSN MUI No. 04/DSN-MUI/IX/2000, *Murabahah Fatwa DSN Nomor 05/DSN-MUI/IV/2000 Tentang Jual Beli Salam.*
- Fatwa DSN Nomor 06/DSN-MUI/IV/2000 *Tentang Jual Beli Istishna.*
- Fauzia. 2014. *Pengaruh Dana Pihak Ketiga (DPK), Non Performing Loan (NPL), dan Biaya Operasional Pendapatan Operasional (BOPO) Terhadap Profitabilitas Perusahaan Perbankan yang terdaftar di BEI 2009 – 2013. Artikel Universitas Negeri Padang.*

- Gunawan Imam. 2016. *Pengantar Statistika Inferensial*. Jakarta : Rajawali Pers.
- Haq Arini, Nadia Rr. 2015. *Pengaruh Pembiayaan dan Efisiensi Terhadap Profitabilitas Bank Umum Syariah*. *Jurnal Perbanas Review Vol. 1, No.1*.
- Hartono. 2018. *Konsep Analisis Laporan Keuangan Dengan Pendekatan Rasio dan SPSS*. Yogyakarta : Deepublish
- Hasan Iqbal. 2012. *Pokok – Pokok Materi Statistik 2 (Statistik Inferensif)*. Jakarta : PT. Bumi Aksara.
- Hasibuan S.P. Malayu 1996. *Manajemen Perbankan Dasar dan Kunci Keberhasilan Perekonomian*. Jakarta : PT Toko Gunung Agung.
- Henry. *Analisis Laporan Keuanga*. Jakarta : CAPS (Center for Academic Publishing Service).
- . 2017. *Teori Akuntansi Pendekatan Konsep dan Analisis*. Jakarta : PT. Gasindo.
- Ikatan Bankir Indonesia. 2012. *Manajemen Risiko 1*. Jakarta : PT. Gramedia Pustaka Utama.
- Ikit. 2015. *Akuntansi Penghimpunan Dana Bank Syariah*. Yogyakarta : Deepublish.
- Ismail. 2014. *Perbankan Syariah*. Jakarta : Kencana.
- . 2011. *Akuntansi Bank (Teori dan Aplikasi dalam Rupiah)*. Jakarta : Kencana.
- Ismail Fajri. 2018. *Statistika Untuk Penelitian Pendidikan dan Ilmu – Ilmu Sosial*. Jakarta : Pranadamedia Group.
- Jaya Indra. 2019. *Penerapan Statistik Untuk Penelitian Pendidikan*. Jakarta : Pranadamedia Group.
- Jumingan. 2014. *Analisis Laporan Keuangan*. Jakarta : PT. Bumi Aksara.
- Kasmir. 2010. *Pengantar Manajemen Keuangan*. Jakarta : Prenadamedia Grup.
- . 2016. *Dasar – dasar Perbankan*. Jakarta : PT. RajaGrafindo Persada.
- Kurniawan Robert, Budi Yuniarto. 2016. *Analisis Regresi : Dasar dan Penerapannya dengan R*. Jakarta : Kencana.

- Lemiyana. 2015. *Analisis Laporan Keuangan Berbasis Komputer (Teori dan Praktik)*. Palembang : NoerFikri.
- Lubis Khairani Anisa. 2017. *Pengaruh Dana Pihak Ketiga, Pembiayaan, dan Modal Terhadap Laba Pada PT BNI Syariah. Skripsi UIN Sumatera Utara*
- Lukitasari Putri Yunia. 2015. *Analisis Pengaruh Dana Pihak Ketiga, BOPO, CAR, LDR, NPL Terhadap Kinerja Pada Sektor Perbankan yang Terdaftar di Bursa Efek Indonesia. Jurnal Infokam*. Nomor 1/THh.XI/Maret/15.
- Misbahuddin, Iqbal Hasan. 2014. *Analisis Data Penelitian dengan statistik*. Jakarta : PT. Bumi Aksara.
- Mujahidin Akhmad. 2016. *Hukum Perbankan Syariah*. Jakarta : Rajawali Pers.
- Muhajirin, Maya Panorama. 2017. *Pendekatan Praktis Metode Penelitian Kualitatif dan Kuantitatif*. Yogyakarta : Idea Press.
- Muhammad. 2013. *Akuntansi Syari'ah Teori dan Praktik Untuk Perbankan Syari'ah*. Yogyakarta : Unit Penerbit dan Percetakan Sekolah Tinggi Ilmu Manajemen YKPN
- Pianda Didi. 2018. *Kinerja Guru*. Sukabumi : CV. Jejak.
- Stanley, Purnama Yanti Purba, Jayanti, Hutapea, Harvin. 2019. *Pengaruh Tingkat Likuiditas, Simpanan Dana Pihak Ketiga, dan Jumlah Kredit Yang Disalurkan Terhadap Profitabilitas Pada Perusahaan Yang Terdaftar di BEI Pada Periode 2011 – 2015. Jurnal Akab Juara*. 4(1).
- Peraturan Bank Indonesia Nomor 14/15/PBI/2012 Tentang Penilaian Kualitas Aset Bank Umum.
- Peraturan Bank Indonesia (PBI) Nomor 7/46/PBI/2005 Tentang *Murabahah*
- Pernyataan Standar Akuntansi Keuangan (PSAK) 106 : Akuntansi *Musyarakah*
- Siagian Dergibson, Sugiarto. 2000. *Metode Statistika Untuk Bisnis dan Ekonomi*. Jakarta : PT. Gramedia Pustaka Utama.
- Silvia Arli Sineba. 2017. *Pengaruh Kualitas Aset Terhadap Profitabilitas Pada Perbankan Syariah Di Indonesia. Jurnal Al – Falah : Journal Of Islamic Economic*. 2(1).
- Soemitra Andri. 2009. *Bank dan Lembaga Keuangan Syariah (Edisi Kedua)*. Jakarta : Prenadamedia Grup.

- Sucipto Yeri, Achmad Slamet. 2017. *Statistika Inferensial*. Yogyakarta : CV. ANDI OFFSET.
- Sudiyatn Bambang, Jati Suroso. 2010. *Analisis Pengaruh Dana Pihak Ketiga, BOPO, CAR dan LDR Terhadap Kinerja Keuangan Pada Sektor Perbankan yang Go Public di Bursa Efek Indonesia (BEI)*. *Jurnal Dinamika Keuangan dan Perbankan*. 2(2) : 126.
- Sugiyono. 2008. *Metode Penelitian Bisnis*. Bandung : Alfabeta.
- . 2015. *Statistika Untuk Penelitian*. Bandung : Alfabeta.
- Suhendi Hendi. 2016. *Fiqh Muamalah*. Jakarta : PT. RajaGrafindo Persada.
- Sukarno Wahyu Kartika, Muhamad Syaichu. 2006. *Analisis Faktor – Faktor Yang Mempengaruhi Kinerja Bank Umum Di Indonesia*. *Jurnal Studi Manajemen dan Organisasi*. 3(2) : 48.
- Supranto Johannes, Syahfirin Abdullah. 2017. *Pengantar Statistik Untuk Berbagai Bidang Ilmu*. Jakarta : RajaGrafindo Persada.
- Supangat Andi. 2014. *Statistika (Dalam Kajian Deskriptif, Inferensi, Dan Non Parametrik)*. Jakarta : Premadamedia grup.
- Surat Edaran Bank Indonesia No.6/23/DPNP tentang Sistem Penilaian Tingkat Kesehatan Bank Umum.
- Suryani, Hendryadi. 2015. *Metode Riset Kuantitatif*. Jakarta : Prenadamedia Grup.
- Suyatno Thomas, Djuhaepah T. Marala,dkk. 2007. *Kelembagaan Perbankan*, Jakarta : PT.Gramedia Pusaka Utama.
- Taswan. 2008. *Akuntansi Perbankan (transaksi dalam valuta rupiah)*. Yogyakarta : Unit Penerbit dan Percetakan Sekolah Tinggi Ilmu Manajemen YKPN.
- Undang – Undang Nomor 10 Tahun 1998 Tentang Perbankan
- Usman Rachmadi. 2014. *Aspek Hukum Perbankan Syariah di Indonesia*. Jakarta : Sinar Grafika.
- Wahyudi Tri Setyo. 2017. *Statistika Ekonomi Konsep, Teori, dan Penerapan*. Malang : UB Press.
- Warman Adi. 2014. *Bank Islam Analisis Fiqh dan Keuangan*. Jakarta : PT Raja Grafindo Persada.

Widiyanto Agus Mikha. 2013. *Statistika Terapan (Konsep & Aplikasi SPSS/LISREL dalam Penelitian Pendidikan, Psikologi & Ilmu Sosial Lainnya)*. Jakarta : PT. Elex Media Komputindo.

www.ojk.co.id

www.brisyariah.go.id

Yaya Rizal, Aji Erlangga Martawireja. 2014. *Akuntansi Perbankan Syariah Teori dan Praktik Kontemporer Berdasarkan PAPSII 2013*. Jakarta : Salemba Empat.

LAMPIRAN

Lampiran 1

Tabel Perhitungan Kualitas Aset, Jumlah Pembiayaan, Dana Pihak Ketiga dan ROA Bank BRISyariah Tahun 2010-2018

Tahun	Triwulan	Kualitas Aset (KAP)	Jumlah Pembiayaan	Dana Pihak Ketiga (DPK)	ROA
2010	I	3,72%	3.293.083	3.015.398	1,12%
	II	4,19%	4.273.156	3.674.356	0,97%
	III	3,37%	4.996.432	4.861.164	0,24%
	IV	2,98%	5.555.930	5.762.952	0,35%
2011	I	2,26%	5.771.681	5.951.427	0,23%
	II	2,91%	6.105.186	6.577.958	0,20%
	III	2,74%	7.963.197	8.370.114	0,40%
	IV	2,62%	9.188.350	9.906.412	0,20%
2012	I	3,40%	8.939.048	8.899.462	0,17%
	II	2,64%	9.569.224	9.410.923	1,21%
	III	2,68%	10.060.472	10.153.407	1,34%
	IV	2,45%	11.345.028	11.948.888	1,19%
2013	I	3,01%	11.916.854	13.064.181	1,71%
	II	2,52%	13.224.320	13.832.170	1,41%
	III	2,75%	13.654.306	13.924.879	1,36%
	IV	2,60%	14.132.245	13.978.134	1,15%
2014	I	3,54%	13.886.414	13.990.979	0,46%
	II	4,09%	14.221.736	15.121.605	0,05%
	III	4,45%	14.651.094	15.494.505	0,30%
	IV	3,76%	15.470.662	16.711.516	0,08%
2015	I	4,44%	15.466.839	17.562.001	0,53%
	II	10,12%	16.216.601	17.310.457	0,78%
	III	5,79%	16.627.339	18.863.643	0,80%
	IV	7,43%	16.828.417	20.123.658	0,76%
2016	I	6,10%	17.073.336	20.279.023	0,99%
	II	6,03%	18.316.504	20.935.807	1,03%
	III	7,41%	17.855.068	21.193.544	0,98%
	IV	7,08%	18.105.263	22.019.067	0,95%
2017	I	6,46%	18.036.193	23.007.023	0,65%
	II	6,51%	18.585.049	23.963.433	0,71%
	III	5,94%	18.752.430	25.358.456	0,82%
	IV	5,71%	19.154.218	26.359.084	0,51%
2018	I	3,27%	19.736.570	28.298.102	0,86%
	II	4,96%	21.225.030	26.835.941	0,92%
	III	5,53%	21.616.191	27.757.732	0,77%
	IV	5,76%	22.279.961	28.862.524	0,43%

Lampiran 2

Hasil Uji Statistik

1. Analisis Statistik Deskriptif.

Descriptive Statistics

	N	Minimum	Maximum	Mean	Std. Deviation
ROA	36	,05	1,71	,7397	,42435
KAP	36	,48	26,45	4,4828	4,04798
LOG_Pembiayaan	36	6,52	7,35	7,0934	,21721
LOG_DPK	36	6,48	7,46	7,1390	,25920
Valid N (listwise)	36				

2. Uji Normalitas.

One-Sample Kolmogorov-Smirnov Test

		Unstandardized Residual
N		36
Normal Parameters ^{a,b}	Mean	,0000000
	Std. Deviation	,40959758
Most Extreme Differences	Absolute	,089
	Positive	,072
	Negative	-,089
Test Statistic		,089
Asymp. Sig. (2-tailed)		,200 ^{c,d}

a. Test distribution is Normal.

b. Calculated from data.

3. Uji Linearitas.

Uji Linearitas Kualitas Aktiva Produktif.

ANOVA Table

			Sum of Squares	Df	Mean Square	F	Sig.
ROA * KAP	Between Groups	(Combined)	5,793	34	,170	,334	,907
		Linearity	,000	1	,000	,000	,989
		Deviation from Linearity	5,792	33	,176	,344	,902
	Within Groups		,510	1	,510		
	Total		6,303	35			

Uji Linearitas Jumlah Pembiayaan.

ANOVA Table

			Sum of Squares	df	Mean Square	F	Sig.
ROA * Log_Jumlah_ Pembiayaan	Between Groups	(Combined)	5,067	27	,188	1,215	,410
		Linearity	,116	1	,116	,749	,412
		Deviation from Linearity	4,952	26	,190	1,233	,400
	Within Groups		1,235	8	,154		
	Total		6,303	35			

Uji Linearitas Dana Pihak Ketiga.

ANOVA Table

			Sum of Squares	Df	Mean Square	F	Sig.
ROA * Log_DPK	Between Groups	(Combined)	6,032	32	,189	2,090	,300
		Linearity	,072	1	,072	,803	,436
		Deviation from Linearity	5,960	31	,192	2,132	,294
	Within Groups		,271	3	,090		
	Total		6,303	35			

4. Uji Autokolerasi.

Model Summary^b

Model	R	R Square	Adjusted R Square	Std. Error of the Estimate	Durbin-Watson
1	,540 ^a	,291	,225	,20707	1,630

5. Uji Multikolinieritas.

Coefficients^a

Model		Collinearity Statistics	
		Tolerance	VIF
1	(Constant)		
	KAP	,343	2,919
	Log_Jumlah_Pembiayaan	,341	2,932
	Log_DPK	,973	1,027

6. Uji Heteroskedastisitas.

Coefficients^a

Model		Unstandardized Coefficients		Standardized Coefficients	t	Sig.
		B	Std. Error	Beta		
1	(Constant)	25,818	7,567		3,412	,002
	LOG_KAP	,681	,640	,186	1,064	,295
	LOG_Jumlah_Pembiayaan	,384	,918	,073	,418	,679
	LOG_DPK	,442	1,070	,073	,413	,682

a. Dependent Variable: LnRes_3

7. Analisis Regresi Linear Berganda.

Coefficients^a

Model		Unstandardized Coefficients		Standardized Coefficients	T	Sig.
		B	Std. Error	Beta		
1	(Constant)	-,658	1,775		-,371	,713
	KAP	-,013	,009	-,227	-1,506	,142

	Log_Jumlah_Pembiayaan	2,777	1,285	2,564	2,160	,038
	Log_DPK	-2,612	1,078	-2,878	-2,424	,021

8. Koefisien Determinasi.

Model Summary^b

Model	R	R Square	Adjusted R Square	Std. Error of the Estimate	Durbin-Watson
1	,540 ^a	,291	,225	,20707	1,630

a. Predictors: (Constant), Log_DPK, KAP, Log_Jumlah_Pembiayaan

9. Uji t (Parsial).

Coefficients^a

Model		Unstandardized Coefficients		Standardized Coefficients	T	Sig.
		B	Std. Error	Beta		
1	(Constant)	-,658	1,775		-,371	,713
	KAP	-,013	,009	-,227	-1,506	,142
	Log_Jumlah_Pembiayaan	2,777	1,285	2,564	2,160	,038
	Log_DPK	-2,612	1,078	-2,878	-2,424	,021

10. Uji F (Simultan).

ANOVA^a

Model		Sum of Squares	Df	Mean Square	F	Sig.
1	Regression	,564	3	,188	4,386	,011 ^b
	Residual	1,372	32	,043		
	Total	1,936	35			

Lampiran 3

DAFTAR RIWAYAT HIDUP

Nama Lengkap : Della Pusvita Sari

Tempat/Tanggal Lahir : Pagaralam, 27 Desember 1997

Jenis Kelamin : Perempuan
Agama : Islam
Kewarganegaraan : Indonesia
Berat Badan : 55 Kg
Tinggi Badan : 156 cm
Alamat : RT 01/RW 01 Afd. Pabrik Kel. Gunung Dempo.
Kec. Pagaralam Selatan Kota Pagaralam
Status : Belum Menikah
Email : dellapusvita.27s@gmail.com
Riwayat Organisasi :

1. Lembaga Akuntansi dan Bahasa (LATANSA) : Sebagai Anggota tahun 2016
2. Himpunan Mahasiswa Program Studi D3 Perbankan Syariah : Sebagai Anggota Devisi Pendidikan tahun 2017

Riwayat Pendidikan :

1. TK Tunas Karya Gunung Dempo : Tahun 2002 – 2004
2. SD Negeri 43 Pagaralam : Tahun 2004 – 2010
3. SMP Negeri 6 Pagaralam : Tahun 2010 – 2013
4. SMA Negeri 1 Pagaralam : Tahun 2013 – 2016






PROGRAM STUDI D3 PERBANKAN SYARIAH
FAKULTAS EKONOMI DAN BISNIS ISLAM
UIN RADEN FATAH PALEMBANG

Jl. Prof. KH Zainal Abidin Fikri KM 3,5
 Telp. (0711), Fax (0711) 354668, Website: <http://radenfatah.ac.id>

LEMBARAN KONSULTASI TUGAS AKHIR


Nama : Della Pusvita Sari
 Nim : 1636100022
 Fakultas : Ekonomi dan Bisnis Islam
 Jurusan : D3 Perbankan Syariah
 Judul Tugas Akhir : Pengaruh Kualitas Aset, Jumlah Pembiayaan dan Dana Pihak Ketiga Terhadap Kinerja Keuangan Bank BRISyariah Tahun 2012 -2018
 Pembimbing I : Rudi Aryanto, S.Si., M.Si

No	Hari/Tanggal	Hal Yang Dikonsultasikan	Paraf
-	12/4/2019	- perbaiki format - see utk peneliti	
-	18/7/2019	- perhatikan buku dan penulisan - tata letak halaman dll. - lengkapi tabel ini Peneliti.	
-	09/7/2019	- bahas variabel yg di teliti - kesimpulan di perbaiki benar benar	



PROGRAM STUDI D3 PERBANKAN SYARIAH
FAKULTAS EKONOMI DAN BISNIS ISLAM
UIN RADEN FATAH PALEMBANG

Jl. Prof. KH Zainal Abidin Fikri KM 3,5
Telp. (0711), Fax (0711) 354668, Website: <http://radenfatah.ac.id>

No	Hari/Tanggal	Hal Yang Dikonsultasikan	Paraf
	22/7/2023	Ace rejei Muryong	



**PROGRAM STUDI D3 PERBANKAN SYARIAH
FAKULTAS EKONOMI DAN BISNIS ISLAM
UIN RADEN FATAH PALEMBANG**

Jl. Prof. KH Zainal Abidin Fikri KM 3,5
Telp. (0711), Fax (0711) 354668, Website: <http://radenfatah.ac.id>

LEMBARAN KONSULTASI TUGAS AKHIR

Nama : Della Pusvita Sari
Nim : 1636100022
Fakultas : Ekonomi dan Bisnis Islam
Jurusan : D3 Perbankan Syariah
Judul Tugas Akhir : Pengaruh Kualitas Aset, Jumlah Pembiayaan dan Dana Pihak Ketiga Terhadap Kinerja Keuangan Bank BRISyariah Tahun 2012 -2018
Pembimbing II : Aziz Septiatin, SE., M.Si

No	Hari/Tanggal	Hal Yang Dikonsultasikan	Paraf
	6-3-2019	- Acc Proposal - lanjut ke bab I	
	8-3-2019	Perbaiki: bab I, ditambahkan data, Fenomena Glm Jelas, ditambahkan referensi; research grup	
	15-3-2019	Perbaiki: bab I lanjut ke bab II	
	18-3-2019	Perbaiki: bab II	
	5-4-2019	Perbaiki: bab II lanjut ke bab III	



PROGRAM STUDI D3 PERBANKAN SYARIAH
 FAKULTAS EKONOMI DAN BISNIS ISLAM
 UIN RADEN FATAH PALEMBANG

Jl. Prof. KH Zainal Abidin Fikri KM 3,5
 Telp. (0711), Fax (0711) 354668, Website: <http://radenfatah.ac.id>

No	Hari/Tanggal	Hal Yang Dikonsultasikan	Paraf
	9-4-2019	Perbaiki Bab III	
	10-4-2019	lantai ke Bab IV	
	16-5-2019	Perbaiki Bab IV secara keseluruhan	
	23-5-2019	Perbaiki Bab IV	
	11-7-2019	- Perbaiki Bab IV. Pele Pendahuluan. - Perbaiki Bab V - Ditambahkan abstrak & daftar pustaka.	
	12-7-2019	Perbaiki abstrak, daftar pustaka, daftar isi	



PROGRAM STUDI D3 PERBANKAN SYARIAH
FAKULTAS EKONOMI DAN BISNIS ISLAM
UIN RADEN FATAH PALEMBANG

Jl. Prof. KH Zainal Abidin Fikri KM 3,5

Telp. (0711), Fax (0711) 354668, Website: <http://radenfatah.ac.id>

No	Hari/Tanggal	Hal Yang Dikonsultasikan	Paraf
	15-7-2019	Acc 606 I - U SOP diuapkan untuk Wen: Munawar	