

**ANALISIS PERHITUNGAN RASIO RENTABILITAS DAN METODE  
*ECONOMIC VALUE ADDED (EVA)* PADA PT BANK MEGA SYARIAH**



**Oleh:**

**Dian Purnamasari**

**NIM: 1636100025**

**TUGAS AKHIR**

**Diajukan Kepada Fakultas Ekonomi dan Bisnis Islam UIN Raden Fatah  
Untuk Memenuhi Salah Satu Syarat Guna Memperoleh Gelar Ahli Madya  
(A.Md) Perbankan Syariah**

**PALEMBANG**

**2019**



**PROGRAM STUDI D3 PERBANKAN SYARIAH**  
**FAKULTAS EKONOMI DAN BISNIS ISLAM**  
**UIN RADEN FATAH PALEMBANG**  
Jl. Prof. KH Zainal Abidin Fikri KM 3,5  
Telp. (0711) 354668, Website: <http://radenfatah.ac.id>





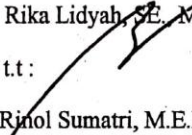

Formulir E.4

**LEMBAR PERSETUJUAN TUGAS AKHIR**  
**PROGRAM D3 PERBANKAN PERBANKAN SYARIAH**

Nama : Dian Purnamasari  
Nim/Jurusan : 1636100025  
Judul Tugas Akhir : Analisis Perhitungan Rasio Rentabilitas dan Metode  
*Economic Value Added (EVA)* Pada PT Bank Mega  
Syariah.

Telah diterima dalam ujian munaqosah pada tanggal : Senin, 22 Mei 2019

**PANITIA UJIAN MUNAQSAH**

|                           |                  |   |
|---------------------------|------------------|---|
| Tanggal<br>12/2019<br>/06 | Pembimbing Utama | : RA. Ritawati, SE., M.H.I, M.Si<br>t.t:                |
| Tanggal<br>11/2019<br>/06 | Pembimbing Kedua | : Aziz Septiain, SE., M.Si<br>t.t:                      |
| Tanggal<br>11/2019<br>/06 | Penguji Utama    | : Dr. Peny Cahaya Azwari, SE., MM., M.B.A., Ak<br>t.t:  |
| Tanggal<br>11/2019<br>/06 | Penguji Kedua    | : Disfa Lidian Handayani, S.E.I., M.E.I<br>t.t:         |
| Tanggal<br>12/2019<br>/06 | Ketua Sidang     | : Rika Lidyah, SE., M.Si., AK., CA<br>t.t:              |
| Tanggal<br>11/2019<br>/06 | Sekretaris       | : Rinol Sumatri, M.E.I<br>t.t:                          |



**PROGRAM STUDI D3 PERBANKAN SYARIAH**  
**FAKULTAS EKONOMI DAN BISNIS ISLAM**  
**UIN RADEN FATAH PALEMBANG**  
Jl. Prof. KH Zainal Abidin Fikri KM 3,5  
Telp. (0711) 354668, Website:<http://radenfatah.ac.id>

---

**HALAMAN PERNYATAAN KEASLIAN**

Yang bertanda tangan di bawah ini :

Nama : Dian Purnamasari

NIM : 1636100025

Program Studi : D3 Perbankan Syariah

Menyatakan, bahwa Tugas Akhir ini berjudul “**Analisis Perhitungan Rasio Rentabilitas dan Metode *Economic Value Added (EVA)* Pada PT Bank Mega Syariah**” secara keseluruhan adalah hasil penelitian atau karya sendiri dan Tugas Akhir ini tidak terdapat karya yang pernah diajukan oleh orang lain untuk memperoleh gelar akademis disuatu institusi pendidikan, dan sepanjang pengalaman saya tidak terdapat karya atau pendapat yang ditulis atau diterbitkan oleh orang lain atau kelompok lain, kecuali yang secara tertulis diacu dalam naskah ini disebutkan dalam daftar pustaka.

Palembang, Mei 2019

Saya yang menyatakan,



Dian Purnamasari  
NIM : 1636100025



**PROGRAM STUDI D3 PERBANKAN SYARIAH**  
**FAKULTAS EKONOMI DAN BISNIS ISLAM**  
**UIN RADEN FATAH PALEMBANG**  
Jl. Prof. KH Zainal Abidin Fikri KM 3,5  
Telp. (0711) 354668, Website:<http://radenfatah.ac.id>

---

**PENGESAHAN**

Tugas Akhir Berjudul : Analisis Perhitungan Rasio Rentabilitas dan Metode  
*Economic Value Added (EVA)* Pada PT Bank  
Mega Syariah.  
Ditulis Oleh : Dian Purnamasari  
NIM : 1636100025

Telah dapat diterima sebagai salah satu syarat memperoleh gelar  
Ahli Madya Perbankan Syariah (A.Md)

Palembang, Mei 2019

Dekan,

  
**Dr. Odariah Barkah, M.Hi.**  
NR. 197011261997032002



**PROGRAM STUDI D3 PERBANKAN SYARIAH  
FAKULTAS EKONOMI DAN BISNIS ISLAM  
UIN RADEN FATAH PALEMBANG**

Jl. Prof. KH Zainal Abidin Fikri KM 3,5  
Telp. (0711) 354668, Website: <http://radenfatah.ac.id>

**Formulir C**

No. :  
Hal : *Persetujuan Tugas Akhir Untuk Diuji*

Kepada Yth.  
Ketua Program Studi  
D3 Perbankan Syariah  
Fakultas Ekonomi dan Bisnis Islam  
UIN Raden Fatah  
di  
Palembang

*Assalamualaikum Warahmatullahi Wabarakatuh*

Kami menyampaikan bahwa Tugas Akhir mahasiswa :

Nama : Dian Purnamasari  
NIM : 1636100025  
Program Studi : D3 Perbankan Syariah  
Judul Tugas Akhir : Analisis Perhitungan Rasio Rentabilitas dan Metode  
*Economic Value Added (EVA)* Pada PT Bank Mega  
Syariah.


Telah selesai dibimbing seluruhnya dan dapat diajukan untuk mengikuti Ujian  
*Munaqosah* Tugas Akhir.

Demikianlah pemberitahuan kami, bersama ini dilampirkan Tugas Akhir  
mahasiswa yang bersangkutan.


*Wassalamuaalaikum Warahmatullahi Wabarakatuh*

Palembang, Mei 2019

**Pembimbing I**

  
**RA. Ritawati, SE., M.H.I, M.Si**  
NIP. 197206172007102004

**Pembimbing II**

  
**Aziz Septiatin, SE., M.Si**  
NIK. 150620121522



uIn  
RADEN FATAH  
PALEMBANG

Alamat : Jl. Prof. KH. ZainalAbidinFikri, Telepon 0711 353276, Palembang 30126

KEMENTERIAN AGAMA RI  
PROGRAM DIII PERBANKANSYARIAH  
FAKULTASEKONOMI DAN BISNIS ISLAM  
UINRADEN FATAH PALEMBANG

FormulirD2

Hal : Mohon Izin Penjilidan Tugas Akhir

Kepada Yth.

Ibu Wakil Dekan I

Fakultas Ekonomi dan Bisnis Islam

UIN Raden Fatah Palembang

Assalamu'alaikum Wr.Wb

Dengan ini kami menyatakan bahwa mahasiswa :

Nama : Dian Purnamasari

Nim/Jurusan : 1636100025 / D3 Perbankan Syariah

Judul Tugas Akhir : Analisis Perhitungan Rasio Rentabilitas dan Metode  
*Economic Value Added* (EVA) Pada PT Bank Mega  
Syariah.

Telah selesai melaksanakan perbaikan, terhadap Tugas Akhirnya sesuai dengan arahan dan petunjuk dari para penguji. Selanjutnya, kami mengizinkan mahasiswa tersebut untuk menjilid Tugas Akhirnya agar dapat mengurus ijazahnya.

Demikian surat ini kami sampaikan, atas perhatiannya kami ucapkan terima kasih.

Palembang, Mei 2019

Penguji Utama

Dr. Peny Cahaya Azwari, MM., M.BA  
NIP. 197701312000031002

Penguji Kedua

Disfa Lidian Handayani, S.EI., M.E.I  
NIP.198907022018012002

Mengetahui,

Wakil Dekan I



Dr. Syaifulkhatusolikhah, M.Ag  
NIP. 197502282006042001

## MOTTO DAN PERSEMBAHAN

### MOTTO :

- ❖ “ Allah tidak akan membebani seseorang melainkan sesuai dengan kesanggupannya...”.  
(Q.S Al-Baqarah ayat 286)
- ❖ Hari ini kejam, Besok bakal lebih kejam lagi, dan lusa bakal jadi hari yang indah. #Jack Ma

### Kupersembahkan Kepada:

- Allah SWT yang telah mempermudah dalam menyelesaikan Tugas Akhir ini.
- Kedua Orang tuaku terhebat, yang selalu memberikan doa, semangat dan kasih sayang yang tiada batas.
- Saudara-saudaraku, Kakak dan Ayuk yang selalu memberikan nasehat dan bimbingan beserta semangat.
- Dosen-dosenku, yang selalu memberikan arahan dalam penyelesaian Tugas Akhir ini.
- Sahabat dekat dan teman seperjuangan yang selalu memberikan dukungan dan motivasi.
- Almamater tercinta.

## ABSTRAK

Penelitian ini bertujuan untuk mengukur kinerja keuangan perusahaan PT Bank Mega Syariah dengan menggunakan rasio Rentabilitas dan Metode *Economic Value Added* (EVA). Komponen-komponen yang digunakan adalah komponen-komponen Rentabilitas terdiri dari ROA, ROE, dan BOPO dan komponen-komponen EVA yang terdiri dari NOPAT, *Invested Capital* (IC), *Weighted Average Cost Of Capital* (WACC), *Capital Charges* (CC) dan perhitungan EVA.

Metode penelitian yang digunakan adalah Analisis perhitungan rasio Rentabilitas dan *Economic Value Added* (EVA), penelitian ini menggunakan data sekunder berupa laporan keuangan PT Bank Mega Syariah pada periode 2013-2017 yang terdaftar di Otoritas Jasa Keuangan (OJK) dan Bursa Efek Indonesia (BEI).

Hasil penelitian menyebutkan bahwa nilai ROA, ROE dan BOPO kinerja keuangan terbaik Bank Mega Syariah dicapai pada tahun 2016 dengan nilai ROA 1,80%, nilai ROE Bank Mega Syariah yaitu sebesar 10,43% dan nilai BOPO Bank Mega Syariah sebesar 85,02% dan kinerja ROA, ROE dan BOPO terburuk Bank Mega Syariah dicapai pada tahun 2015 dengan nilai ROA sebesar 0,22%, nilai ROE sebesar 1,40% dan nilai BOPO yaitu sebesar 99,41%. Sedangkan nilai EVA pada tahun 2014 dan 2015 mengalami penurunan nilai tambah ekonomis yang cukup besar yaitu 191.357,13 dan 155.142,34. Sedangkan pada tahun 2016 nilai EVA mengalami peningkatan walaupun tidak cukup besar yaitu 14.721,19. Tetapi setiap tahunnya nilai EVA bernilai positif atau  $> 0$  menunjukkan bahwa telah terjadi proses penambahan nilai ekonomis perusahaan.

**Kata Kunci :** Rentabilitas, *Economic Value Added* (EVA)



## KATA PENGANTAR

بِسْمِ اللَّهِ الرَّحْمَنِ الرَّحِيمِ

*Assalamu 'alaikum wa rahmatullahi wa barakatuh,*

Puji syukur penulis panjatkan kehadiran Allah SWT yang telah melimpahkan rahmat dan karunia-Nya sehingga penulis dapat menyelesaikan tugas akhir ini tepat waktunya. Tugas akhir ini penulis sajikan dalam bentuk buku yang sederhana. Adapun judul tugas akhir yang penulis ambil sebagai berikut “**Analisis Perhitungan Rasio Rentabilitas dan Metode *Economic Value Added* (EVA) pada PT Bank Mega Syariah**”

Tujuan penulisan tugas akhir ini dibuat sebagai salah satu syarat kelulusan program Diploma Tiga (D.III) Perbankan Syariah. Penulis menyadari meskipun banyak kendala dalam penyusun hadapi. Semua ini tidak terlepas dengan berkat dari Allah SWT dan dukungan dari berbagai pihak yang selalu tulus memberikan motivasi dan segalanya kepada penulis. Oleh karena itu, dengan segala kerendahan hati penyusun mengucapkan banyak terima kasih kepada :

1. Kedua orang tuaku Ayahanda SUHARDI dan Ibunda ERYANTI, terima kasih atas semua doa restu dan pengorbanan, kesabaran, nasehat, cinta dan kasih sayang, dan perjuangan yang selalu tulus sehingga penulis mempunyai kekuatan untuk menyelesaikan Tugas Akhir ini.
2. Bapak Prof. Dr. H. Sirozi, MA., Ph.D selaku Rektor UIN Raden Fatah Palembang.
3. Dr. Qodariah Barkah, M.Hi sebagai Dekan Fakultas Ekonomi dan Bisnis Islam.

4. Dr. Maftuhatusolikah, M.Ag sebagai Wakil Dekan 1 Fakultas Ekonomi dan Bisnis Islam.
5. Rudi Aryanto, S.Si, M.Si sebagai Wakil Dekan II Fakultas Ekonomi dan Bisnis Islam.
6. Nilawati, S.Ag., M.Hum sebagai Wakil Dekan III Fakultas Ekonomi dan Bisnis Islam.
7. Dinnul Alfian Akbar, SE., M.Si sebagai Ketua Jurusan D3 Perbankan Syariah
8. R.A Ritawati, SE., M,Hi sebagai Dosen Pembimbing I
9. Aziz Septiatin, SE., M.Si sebagai Dosen Pembimbing II
10. Seluruh Dosen dan Staf Akademik Fakultas Ekonomi dan Bisnis Islam yang telah memberikan motivasi dan dukungan kepada kami sehingga penulis mampu menyelesaikan Tugas Akhir ini.
11. Kakakku Didi Irawan, Okta Alpiansyah dan Ayukku satu-satunya Delta Anggeriani tersayang yang selalu memberikan nasihat dan semangat serta memberikan pembelajaran dalam pembuatan Tugas Akhir ini.
12. Sahabat-sahabatku Meri Anggraini, Fatimah Cherlita, Belia Arsika, Rahmi Maryani dan Elsa Wulandari.
13. Teman-teman DPS 1 seperjuangan yang telah mendukung dan membantu penulis dalam menyelesaikan Tugas Akhir ini.
14. Almamaterku.

Saya menyadari banyak kekurangan dalam Tugas Akhir ini karena keterbatasan pengetahuan dan kemampuan saya sendiri. Oleh karena itu, saya mengharapkan kritik dan saran yang membangun untuk memperbaiki di masa yang akan datang.

*Wassalamualaikum wa Rahmatullahi wa Barakatuh*

Palembang, Mei 2019

Penulis

Dian Purnamasari  
NIM. 1636100025

## DAFTAR ISI

|  |            |
|--|------------|
| <b>HALAMAN JUDUL .....</b>                     | <b>i</b>   |
| <b>HALAMAN PENGESAHAN .....</b>                | <b>ii</b>  |
| <b>HALAMAN PERNYATAAN KEASLIAN .....</b>       | <b>iii</b> |
| <b>MOTTO DAN PERSEMBAHAN .....</b>             | <b>iv</b>  |
| <b>ABSTRAK .....</b>                           | <b>v</b>   |
| <b>KATA PENGANTAR .....</b>                    | <b>vi</b>  |
| <b>DAFTAR ISI .....</b>                        | <b>vii</b> |
| <b>DAFTAR TABEL .....</b>                      | <b>ix</b>  |
| <b>DAFTAR GRAFIK .....</b>                     | <b>x</b>   |
| <b>DAFTAR DIAGRAM .....</b>                    | <b>xi</b>  |
| <b>DAFTAR GAMBAR .....</b>                     | <b>xii</b> |
| <br><b>BAB I</b>                               |            |
| <b>PENDAHULUAN .....</b>                       | <b>1</b>   |
| A. Latar Belakang Masalah .....                | 1          |
| B. Rumusan Masalah .....                       | 9          |
| C. Tujuan Penelitian .....                     | 9          |
| D. Manfaat Penelitian .....                    | 10         |
| <br><b>BAB II</b>                              |            |
| <b>LANDASAN TEORI .....</b>                    | <b>12</b>  |
| A. Rasio Rentabilitas .....                    | 12         |
| 1. Definisi Rasio Rentabilitas .....           | 12         |
| 2. Tujuan dan Manfaat Rasio Rentabilitas ..... | 13         |

|   |    |
|---|----|
| 3. Jenis-jenis Rasio Rentabilitas .....               | 15 |
| B. <i>Economic Value Added</i> (EVA) .....            | 17 |
| 1. Definisi <i>Economic Value Added</i> (EVA) .....   | 17 |
| 2. Pengukuran <i>Economic Value Added</i> (EVA) ..... | 18 |
| 3. Tujuan dan Manfaat EVA .....                       | 19 |
| 4. Keunggulan dan Kelemahan EVA .....                 | 20 |
| C. Penelitian Terdahulu .....                         | 23 |
| D. Kerangka Teori .....                               | 26 |

### **BAB III**

|   |           |
|---|-----------|
| <b>METODE PENELITIAN .....</b>                                    | <b>28</b> |
| A. Desain Penelitian .....  | 28        |
| B. Ruang Lingkup Penelitian .....                                 | 28        |
| C. Jenis dan Sumber Data .....                                    | 28        |
| D. Definisi Operasional .....                                     | 30        |
| 1. Return On Asset (ROA) .....                                    | 30        |
| 2. Return On Equity (ROE) .....                                   | 31        |
| 3. Beban Operasional Terhadap Pendapatan Operasional (BOPO) ..... | 31        |
| 4. Economic Value Added (EVA) .....                               | 32        |
| E. Teknik Pengumpulan Data .....                                  | 34        |
| F. Teknik Analisis Penelitian .....                               | 34        |

### **BAB IV**

|   |           |
|---|-----------|
| <b>PEMBAHASAN .....</b>   | <b>38</b> |
| A. Gambaran Umum Objek Penelitian .....                                 | 38        |
| B. Visi dan Misi PT Bank Mega Syariah .....                             | 38        |
| C. Perhitungan Rasio Rentabilitas pada PT Bank Mega Syariah 2013-2017 . | 39        |
| 1. Perhitungan Rasio Rentabilitas pada PT Bank Mega Syariah 2013.....   | 40        |
| 2. Perhitungan Rasio Rentabilitas pada PT Bank Mega Syariah 2014.....   | 41        |
| 3. Perhitungan Rasio Rentabilitas pada PT Bank Mega Syariah 2015.....   | 42        |

|  |    |
|--|----|
| 4. Perhitungan Rasio Rentabilitas pada PT Bank Mega Syariah 2016.....                                | 43 |
| 5. Perhitungan Rasio Rentabilitas pada PT Bank Mega Syariah 2017.....                                | 43 |
| D. Analisis Rasio Rentabilitas pada PT Bank Mega Syariah 2013-2017 .....                             | 44 |
| 1. Analisis <i>Return On Asset</i> Pada PT Bank Mega Syariah 2013-2017 .....                         | 44 |
| 2. Analisis <i>Return On Equity</i> Pada PT Bank Mega Syariah 2013-2017 ....                         | 45 |
| 3. Analisis BOPO Pada PT Bank Mega Syariah 2013-2017.....  | 46 |
| E. Perhitungan Metode <i>Economiv Value Added</i> (EVA) pada PT Bank Mega<br>Syariah 2013-2017 ..... | 48 |
| 1. Perhitungan Metode <i>Economiv Value Added</i> (EVA) pada PT Bank Mega<br>Syariah 2013 .....      | 49 |
| 2. Perhitungan Metode <i>Economiv Value Added</i> (EVA) pada PT Bank Mega<br>Syariah 2014 .....      | 51 |
| 3. Perhitungan Metode <i>Economiv Value Added</i> (EVA) pada PT Bank Mega<br>Syariah 2015 .....      | 53 |
| 4. Perhitungan Metode <i>Economiv Value Added</i> (EVA) pada PT Bank Mega<br>Syariah 2016 .....      | 55 |
| 5. Perhitungan Metode <i>Economiv Value Added</i> (EVA) pada PT Bank Mega<br>Syariah 2017 .....      | 56 |
| F. Analisis Metode <i>Economic Value Added</i> (EVA) pada PT Bank Mega Syariah<br>2013-2017 .....    | 58 |

## **BAB V**

|                      |           |
|----------------------|-----------|
| <b>PENUTUP .....</b> | <b>59</b> |
|----------------------|-----------|

|                     |    |
|---------------------|----|
| A. Kesimpulan ..... | 61 |
|---------------------|----|

|                |    |
|----------------|----|
| B. Saran ..... | 62 |
|----------------|----|

|                             |             |
|-----------------------------|-------------|
| <b>DAFTAR PUSTAKA .....</b> | <b>xiii</b> |
|-----------------------------|-------------|

## **LAMPIRAN**

## DAFTAR TABEL

|  |    |
|--|----|
| Tabel 1.1 Rasio Keuangan PT Bank Mega Syariah .....                                  | 4  |
| Tabel 1.2 <i>Reseach Gap</i> .....   | 8  |
| Tabel 2.1 Penelitian Terdahulu .....   | 23 |
| Tabel 4.1 Data Laporan Keuangan Tahunan PT Bank Mega Syariah periode 2013-2017 ..... | 40 |
| Tabel 4.2 Rasio Rentabilitas PT Bank Mega Syariah 2013 .....                         | 40 |
| Tabel 4.3 Rasio Rentabilitas PT Bank Mega Syariah 2014.....                          | 41 |
| Tabel 4.4 Rasio Rentabilitas PT Bank Mega Syariah 2015.....                          | 42 |
| Tabel 4.5 Rasio Rentabilitas PT Bank Mega Syariah 2016.....                          | 43 |
| Tabel 4.6 Rasio Rentabilitas PT Bank Mega Syariah 2017.....                          | 43 |
| Tabel 4.7 <i>Return On Asset</i> PT Bank Mega Syariah 2013-2017.....                 | 45 |
| Tabel 4.8 <i>Return On Equity</i> PTBank Mega Syariah 2013-2017.....                 | 46 |
| Tabel 4.9 BOPO PT Bank Mega Syariah 2013-2017 .....                                  | 47 |
| Tabel 4.10 Kriteria Pengukuran <i>Economic Value Added (EVA)</i> .....               | 48 |
| Tabel 4.8 Data Laporan Keuangan Tahunan PT Bank Mega Syariah periode 2013-2017 ..... | 45 |
| Tabel 4.11 Economic Value Added (EVA) PT Bank Mega Syariah 2013.....                 | 49 |
| Tabel 4.12 Economic Value Added (EVA) PT Bank Mega Syariah 2014.....                 | 49 |
| Tabel 4.13 Economic Value Added (EVA) PT Bank Mega Syariah 2015.....                 | 51 |
| Tabel 4.14 Economic Value Added (EVA) PT Bank Mega Syariah 2016.....                 | 53 |
| Tabel 4.15 Economic Value Added (EVA) PT Bank Mega Syariah 2017.....                 | 55 |
| Tabel 4.16 <i>Economic Value Added (EVA)</i> PT Bank Mega Syariah 2013-2017          | 56 |

## DAFTAR GRAFIK

|   |    |
|---|----|
| Grafik 4.1 Pergerakan Nilai Rasio Rentabilitas Bank Mega Syariah<br>2013-2017.....                | 47 |
| Grafik 4.2 Pergerakan <i>Nilai Economic Value Added</i> (EVA) Bank Mega Syariah<br>2013-2017..... | 60 |



## **DAFTAR DIAGRAM**

|   |   |
|---|---|
| Diagram 1.1 Laba Bersih PT Bank Mega Syariah 2013-2017..... | 3 |
|---|---|

## **DAFTAR GAMBAR**

|  |    |
|--|----|
| Gambar 2.1 Kerangka Pemikiran Penelitian ..... | 27 |
|--|----|