

LAMPIRAN-LAMPIRAN

LAMPIRAN 1

KUESIONER PENELITIAN

Judul Penelitian : “Pengaruh Citra Merek Terhadap Keputusan Pembelian Dengan Kepuasan Sebagai Variabel Intervening Pada Toko Kaos Nyenyas Cabang Demang Lebar Daun Palembang”.

Petunjuk Pengisian:

Isilah pernyataan dibawah ini dengan sebenar-benarnya.

1. Jenis Kelamin:

Pria Wanita

2. Usia:

17-15 Tahun 26-35 Tahun
 36-40 Tahun

3. Pekerjaan :

Pelajar / Mahasiswa Karyawan Swasta
 PNS Lainnya

I. Variabel : Citra Merek

No	Pernyataan	SS	S	N	TS	STS
1	Menurut saya kaos merek Nyenyas mempunyai reputasi yang baik.					
2	Menurut saya kaos merek Nyenyas mudah untuk diingat					
3	Saya merasa percaya diri ketika memakai kaos Nyenyas					
4	Saya membeli kaos Nyenyas karena kualitas produknya yang sangat baik.					
5	Menurut saya desain kaos Nyenyas sangat unik dan menarik					

II. Kepuasan Konsumen

No	Pernyataan	SS	S	N	TS	STS
1	Saya merasa senang dan nyaman menggunakan kaos merek Nyenyeyes					
2	Saya senang dengan pelayanan karyawan ditoko Kaos Nyenyeyes					
3	Saya akan melakukan pembelian ulang					
4	Saya akan merekomendasikan kaos Nyenyeyes kepada teman atau kerabat saya					

III. Keputusan Pembelian

No	Pernyataan	SS	S	N	TS	STS
1	Saya membeli kaos Nyenyeyes karena kualitas produk nya lebih baik dari merek-merek kaos lain					
2	Saya memilih kaos merek Nyenyeyes karena merek tersebut dikenal masyarakat banyak					
3	Harga kaos merek Nyenyeyes sangat terjangkau					
4	Saya membeli lebih dari satu produk kaos Nyenyeyes					

LAMPIRAN 2

DATA RESPONDEN

No.	Jenis Kelamin	Usia	Pekerjaan
1	Laki-laki	17-25	Pelajar/Mahasiswa
2	Laki-laki	17-25	Pelajar/Mahasiswa
3	Laki-laki	17-25	Pelajar/Mahasiswa
4	Perempuan	26-35	Karyawan Swasta
5	Perempuan	26-35	Karyawan Swasta
6	Laki-laki	17-25	Pelajar/Mahasiswa
7	Laki-laki	17-25	Pelajar/Mahasiswa
8	Laki-laki	17-25	Pelajar/Mahasiswa
9	Laki-laki	17-25	Pelajar/Mahasiswa
10	Perempuan	17-25	Pelajar/Mahasiswa
11	Perempuan	26-35	Karyawan Swasta
12	Laki-laki	26-35	Karyawan Swasta
13	Laki-laki	36-40	PNS
14	Perempuan	17-25	Pelajar/Mahasiswa
15	Perempuan	26-35	Karyawan Swasta
16	Laki-laki	17-25	Pelajar/Mahasiswa
17	Laki-laki	17-25	Pelajar/Mahasiswa
18	Laki-laki	17-25	Pelajar/Mahasiswa
19	Perempuan	26-35	Karyawan Swasta
20	Laki-laki	36-40	Karyawan Swasta
21	Perempuan	17-25	Pelajar/Mahasiswa
22	Laki-laki	36-40	Karyawan Swasta
23	Perempuan	17-25	Pelajar/Mahasiswa
24	Perempuan	17-25	Pelajar/Mahasiswa
25	Laki-laki	36-40	Karyawan Swasta
26	Perempuan	26-35	Karyawan Swasta
27	Laki-laki	17-25	Pelajar/Mahasiswa
28	Laki-laki	17-25	Pelajar/Mahasiswa
29	Perempuan	26-35	Karyawan Swasta
30	Laki-laki	17-25	Pelajar/Mahasiswa
31	Laki-laki	17-25	Pelajar/Mahasiswa
32	Laki-laki	17-25	Pelajar/Mahasiswa
33	Perempuan	26-35	Karyawan Swasta
34	Laki-laki	36-40	Lainnya
35	Perempuan	26-35	Karyawan Swasta
36	Perempuan	17-25	Pelajar/Mahasiswa
37	Laki-laki	36-40	Karyawan Swasta

38	Perempuan	26-35	Karyawan Swasta
39	Laki-laki	17-25	Pelajar/Mahasiswa
40	Laki-laki	17-25	Pelajar/Mahasiswa
41	Laki-laki	26-35	Karyawan Swasta
42	Laki-laki	36-40	Lainnya
43	Perempuan	17-25	Pelajar/Mahasiswa
44	Laki-laki	36-40	Lainnya
45	Perempuan	17-25	Pelajar/Mahasiswa
46	Laki-laki	26-35	Karyawan Swasta
47	Perempuan	17-25	Pelajar/Mahasiswa
48	Laki-laki	26-35	Karyawan Swasta
49	Perempuan	17-25	Pelajar/Mahasiswa
50	Laki-laki	26-35	Karyawan Swasta
51	Perempuan	26-35	PNS
52	Laki-laki	17-25	Pelajar/Mahasiswa
53	Laki-laki	17-25	Pelajar/Mahasiswa
54	Laki-laki	17-25	Pelajar/Mahasiswa
55	Perempuan	26-35	Karyawan Swasta
56	Laki-laki	17-25	Pelajar/Mahasiswa
57	Laki-laki	17-25	Pelajar/Mahasiswa
58	Perempuan	36-40	Karyawan Swasta
59	Laki-laki	26-35	Karyawan Swasta
60	Laki-laki	36-40	PNS
61	Perempuan	17-25	Pelajar/Mahasiswa
62	Laki-laki	26-35	Karyawan Swasta
63	Laki-laki	36-40	PNS
64	Perempuan	26-35	Karyawan Swasta
65	Laki-laki	17-25	Pelajar/Mahasiswa
66	Laki-laki	17-25	Pelajar/Mahasiswa
67	Laki-laki	17-25	Pelajar/Mahasiswa
68	Perempuan	36-40	Karyawan Swasta
69	Laki-laki	36-40	Karyawan Swasta
70	Laki-laki	26-35	Karyawan Swasta
71	Laki-laki	26-35	PNS
72	Laki-laki	26-35	Karyawan Swasta
73	Laki-laki	36-40	Karyawan Swasta
74	Laki-laki	26-35	Karyawan Swasta
75	Laki-laki	36-40	Lainnya
76	Perempuan	26-35	Karyawan Swasta
77	Laki-laki	17-25	Pelajar/Mahasiswa
78	Laki-laki	26-35	Karyawan Swasta
79	Laki-laki	26-35	PNS
80	Laki-laki	26-35	Karyawan Swasta
81	Perempuan	17-25	Pelajar/Mahasiswa

82	Laki-laki	17-25	Pelajar/Mahasiswa
83	Perempuan	36-40	Lainnya
84	Perempuan	26-35	PNS
85	Laki-laki	26-35	Karyawan Swasta
86	Laki-laki	26-35	Karyawan Swasta
87	Laki-laki	26-35	PNS
88	Perempuan	17-25	Pelajar/Mahasiswa
89	Laki-laki	26-35	Karyawan Swasta
90	Perempuan	36-40	Lainnya
91	Laki-laki	26-35	Karyawan Swasta
92	Perempuan	17-25	Pelajar/Mahasiswa
93	Laki-laki	26-35	Karyawan Swasta
94	Laki-laki	17-25	Pelajar/Mahasiswa
95	Perempuan	17-25	Pelajar/Mahasiswa
96	Laki-laki	26-35	Karyawan Swasta
97	Laki-laki	26-35	PNS
98	Laki-laki	17-25	Pelajar/Mahasiswa
99	Perempuan	17-25	Pelajar/Mahasiswa
100	Laki-laki	26-35	PNS
101	Laki-laki	36-40	Lainnya
102	Perempuan	17-25	Pelajar/Mahasiswa
103	Laki-laki	26-35	Karyawan Swasta
104	Laki-laki	26-35	Karyawan Swasta
Total	104		

LAMPIRAN 3

JAWABAN KUESIONER

No.	Citra Merek					Kepuasan				Keputusan			
	1	2	3	4	5	1	2	3	4	1	2	3	4
1	5	5	5	5	5	5	5	5	5	5	5	5	5
2	5	4	3	5	5	5	4	3	5	4	5	5	5
3	5	4	4	4	4	4	4	4	4	5	5	5	3
4	5	4	3	4	5	4	4	4	3	4	4	5	4
5	5	4	5	5	4	5	4	5	5	5	5	4	5
6	5	3	5	3	5	5	5	5	5	5	5	5	5
7	3	4	5	3	4	5	4	5	5	5	5	3	4
8	4	3	3	5	3	4	5	3	5	3	3	3	3
9	4	4	3	4	3	4	4	4	4	4	4	4	5
10	5	4	3	5	4	5	5	3	5	5	5	5	5
11	5	4	3	4	4	4	4	4	5	3	4	5	5
12	4	4	4	5	5	5	4	4	5	5	5	5	5
13	4	4	4	3	3	5	3	4	3	3	3	3	3
14	4	4	5	4	4	4	4	5	5	3	5	5	5
15	4	4	4	5	5	5	5	4	5	5	5	5	4
16	5	4	4	5	5	5	5	5	5	5	5	5	5
17	5	4	4	5	5	5	5	5	5	5	5	5	5
18	5	4	4	3	3	5	4	4	3	5	5	3	4
19	5	4	4	3	4	5	5	4	4	5	5	5	4

20	4	3	3	4	5	4	5	4	4	3	4	4	4
21	5	3	4	5	4	5	3	5	5	3	5	5	4
22	5	3	4	4	4	5	3	5	4	4	4	4	4
23	4	4	3	5	3	4	4	3	5	5	3	3	3
24	4	3	4	5	5	4	5	4	5	4	4	4	5
25	4	4	4	3	5	4	5	4	3	3	4	5	4
26	4	4	5	4	5	4	5	4	4	4	4	5	5
27	4	5	5	5	5	5	4	4	4	5	5	4	5
28	5	3	5	4	4	4	3	5	3	3	4	4	4
29	4	3	5	5	5	4	3	5	5	4	4	5	5
30	5	3	4	4	5	5	3	4	4	4	4	4	5
31	3	3	4	5	4	3	3	4	5	3	4	4	3
32	3	4	5	4	5	4	4	4	4	4	4	5	3
33	5	4	5	4	5	5	4	5	4	5	4	5	5
34	4	3	4	3	4	5	3	4	3	3	4	3	5
35	4	4	5	4	5	5	5	5	4	5	5	4	5
36	3	4	3	4	4	4	4	5	5	4	4	5	5
37	4	4	3	4	3	4	5	5	4	4	4	5	5
38	3	4	5	4	5	5	5	4	5	4	5	5	5
39	4	3	5	3	4	5	5	4	4	4	4	4	5
40	5	3	4	5	5	5	5	4	5	5	5	4	5
41	4	5	3	5	5	4	5	5	5	5	5	4	5
42	4	3	3	4	5	4	3	5	5	4	3	5	4
43	5	4	3	4	5	5	5	4	4	3	4	5	5

44	4	5	4	3	5	5	5	5	3	5	4	5	3
45	5	3	4	3	5	5	3	4	4	4	4	5	4
46	4	5	3	4	3	3	5	3	4	3	4	5	3
47	4	4	4	4	4	5	4	4	4	3	4	4	5
48	3	3	4	5	4	3	5	4	4	4	3	4	4
49	5	2	4	2	3	4	5	2	3	4	2	5	3
50	4	4	4	5	5	4	4	4	5	4	5	5	5
51	4	4	4	4	5	5	5	3	3	5	5	4	4
52	4	4	4	5	3	4	4	4	3	3	4	4	4
53	5	5	5	5	3	5	5	4	4	3	4	5	5
54	5	4	4	5	5	5	5	4	4	4	4	5	4
55	5	5	4	5	5	5	5	4	5	4	5	5	4
56	5	5	5	4	5	5	5	5	4	4	4	5	5
57	5	4	5	5	5	5	5	4	5	4	5	4	5
58	5	4	4	5	5	5	4	4	5	4	4	5	4
59	5	5	5	5	5	5	4	5	5	5	5	5	5
60	5	3	4	5	5	5	3	4	5	4	4	5	5
61	5	5	4	4	4	5	4	4	4	5	4	5	4
62	4	3	4	4	3	4	3	4	4	3	5	4	3
63	4	4	3	4	4	4	4	4	4	4	4	5	3
64	5	5	4	4	4	5	5	4	4	5	5	5	5
65	4	4	3	5	3	4	4	3	5	4	4	5	5
66	4	3	4	3	4	4	4	4	3	4	5	5	3
67	4	4	3	3	3	4	4	3	3	3	4	4	4

68	5	4	5	5	4	5	4	5	5	5	5	5	3
69	4	4	4	5	5	4	4	4	5	3	4	5	4
70	4	5	4	5	5	4	5	4	5	5	5	4	4
71	4	5	5	5	5	4	5	5	5	5	5	4	5
72	5	5	4	5	5	5	4	5	5	5	5	5	5
73	5	5	4	5	5	5	5	4	5	5	5	5	5
74	4	4	4	4	5	4	4	4	4	5	4	5	5
75	4	5	5	4	3	4	4	5	3	5	5	5	4
76	4	4	3	4	5	5	5	4	5	4	4	5	4
77	5	5	3	5	4	5	5	5	5	5	5	5	5
78	4	5	5	4	3	4	5	5	5	5	5	4	5
79	4	5	3	5	4	4	5	5	5	5	5	5	5
80	5	4	4	4	4	5	5	5	4	5	5	4	4
81	4	4	5	4	3	4	4	5	4	4	4	4	4
82	5	5	4	5	4	5	5	4	5	5	5	4	4
83	4	4	5	5	3	4	4	5	5	5	4	5	3
84	5	4	4	4	4	5	5	3	5	5	4	5	3
85	4	4	4	5	5	3	5	5	5	5	5	4	5
86	5	3	5	4	5	5	4	5	4	4	5	5	5
87	4	5	4	3	4	5	5	3	4	4	4	4	5
88	4	4	3	4	5	5	4	3	5	5	4	3	5
89	3	5	5	4	4	5	5	5	4	5	4	5	4
90	3	5	4	4	5	5	5	4	5	4	4	5	5
91	5	4	5	4	4	5	5	5	5	4	5	5	5

92	5	3	5	4	3	5	5	3	5	4	4	5	3
93	5	5	3	4	5	5	5	3	4	4	5	4	5
94	5	5	5	4	4	5	5	5	5	5	5	4	5
95	5	5	5	4	4	5	5	5	5	3	4	5	4
96	5	5	3	5	4	4	5	5	5	4	4	4	4
97	4	3	3	5	5	4	3	3	5	5	3	4	5
98	5	3	5	4	5	5	3	5	4	5	5	5	5
99	5	5	5	5	4	5	5	5	5	3	5	5	5
100	4	4	4	4	4	4	4	4	4	5	4	4	5
101	5	5	5	4	4	5	5	5	4	4	4	5	5
102	5	5	5	5	5	5	5	5	5	4	5	5	5
103	4	3	3	5	4	4	5	3	5	4	4	5	3
104	5	3	5	4	5	5	5	5	4	4	5	4	5

LAMPIRAN 4

UJI VALIDITAS DAN RELIABILITAS KUESIONER

1. Uji Validitas

- Variabel Citra Merek (X)

		Correlations					
		X.1	X.2	X.3	X.4	X.5	Citramerek
X.1	Pearson Correlation	1	,057	,101	,092	,104	,474**
	Sig. (2-tailed)		,567	,309	,353	,294	,000
	N	104	104	104	104	104	104
X.2	Pearson Correlation	,057	1	,080	,218*	,018	,542**
	Sig. (2-tailed)	,567		,420	,026	,853	,000
	N	104	104	104	104	104	104
X.3	Pearson Correlation	,101	,080	1	-,068	,084	,475**
	Sig. (2-tailed)	,309	,420		,494	,396	,000
	N	104	104	104	104	104	104
X.4	Pearson Correlation	,092	,218*	-,068	1	,218*	,558**
	Sig. (2-tailed)	,353	,026	,494		,026	,000
	N	104	104	104	104	104	104
X.5	Pearson Correlation	,104	,018	,084	,218*	1	,557**
	Sig. (2-tailed)	,294	,853	,396	,026		,000
	N	104	104	104	104	104	104
Citramerek	Pearson Correlation	,474**	,542**	,475**	,558**	,557**	1
	Sig. (2-tailed)	,000	,000	,000	,000	,000	
	N	104	104	104	104	104	104

** . Correlation is significant at the 0.01 level (2-tailed).

* . Correlation is significant at the 0.05 level (2-tailed).

- Variabel Kepuasan Konsumen (M)

		M.1	M.2	M.3	M.4	Kepuasan
M.1	Pearson Correlation	1	,131	,123	,072	,519**
	Sig. (2-tailed)		,185	,214	,469	,000
	N	104	104	104	104	104
M.2	Pearson Correlation	,131	1	-,034	,163	,566**
	Sig. (2-tailed)	,185		,729	,099	,000
	N	104	104	104	104	104
M.3	Pearson Correlation	,123	-,034	1	,149	,567**
	Sig. (2-tailed)	,214	,729		,131	,000
	N	104	104	104	104	104
M.4	Pearson Correlation	,072	,163	,149	1	,624**
	Sig. (2-tailed)	,469	,099	,131		,000
	N	104	104	104	104	104
Kepuasan	Pearson Correlation	,519**	,566**	,567**	,624**	1
	Sig. (2-tailed)	,000	,000	,000	,000	
	N	104	104	104	104	104

** . Correlation is significant at the 0.01 level (2-tailed).

- Variabel Keputusan Pembelian (Y)

		Y.1	Y.2	Y.3	Y.4	Keputusan
Y.1	Pearson Correlation	1	,396**	,022	,167	,660**
	Sig. (2-tailed)		,000	,822	,090	,000
	N	104	104	104	104	104
Y.2	Pearson Correlation	,396**	1	,133	,352**	,741**
	Sig. (2-tailed)	,000		,180	,000	,000
	N	104	104	104	104	104
Y.3	Pearson Correlation	,022	,133	1	,051	,438**
	Sig. (2-tailed)	,822	,180		,608	,000
	N	104	104	104	104	104
Y.4	Pearson Correlation	,167	,352**	,051	1	,654**
	Sig. (2-tailed)	,090	,000	,608		,000

	N	104	104	104	104	104
Keputusan	Pearson Correlation	,660**	,741**	,438**	,654**	1
	Sig. (2-tailed)	,000	,000	,000	,000	
	N	104	104	104	104	104

** . Correlation is significant at the 0.01 level (2-tailed).

2. Uji Reliabilitas

- Variabel Citra Merek (X)

Reliability Statistics

Cronbach's Alpha	N of Items
,679	5

- Variabel Kepuasan (M)

Reliability Statistics

Cronbach's Alpha	N of Items
,696	4

- Variabel Keputusan Pembelian

Reliability Statistics

Cronbach's Alpha	N of Items
,738	4

LAMPIRAN 4

UJI ASUMSI KLASIK

1. Uji Normalitas

Persamaan 1

One-Sample Kolmogorov-Smirnov Test		
		Unstandardized Residual
N		104
Normal Parameters ^{a,b}	Mean	,0000000
	Std. Deviation	1,14329830
Most Extreme Differences	Absolute	,068
	Positive	,068
	Negative	-,056
Test Statistic		,068
Asymp. Sig. (2-tailed)		,200 ^{c,d}

- a. Test distribution is Normal.
- b. Calculated from data.
- c. Lilliefors Significance Correction.
- d. This is a lower bound of the true significance.

Persamaan 2

One-Sample Kolmogorov-Smirnov Test		
		Unstandardized Residual
N		104
Normal Parameters ^{a,b}	Mean	,0000000
	Std. Deviation	1,23713032
Most Extreme Differences	Absolute	,048
	Positive	,032
	Negative	-,048
Test Statistic		,048
Asymp. Sig. (2-tailed)		,200 ^{c,d}

- a. Test distribution is Normal.
- b. Calculated from data.
- c. Lilliefors Significance Correction.
- d. This is a lower bound of the true significance.

2. Uji Linearitas

ANOVA Table

			Sum of Squares	df	Mean Square	F	Sig.
Kepuasan * Citramerek	Between	(Combined)	119,920	9	13,324	9,687	,000
	Groups	Linearity	114,587	1	114,587	83,303	,000
		Deviation from Linearity	5,333	8	,667	,485	,864
	Within Groups		129,301	94	1,376		
Total			249,221	103			

ANOVA Table

			Sum of Squares	df	Mean Square	F	Sig.
Keputusan * Kepuasan	Between	(Combined)	131,838	6	21,973	11,840	,000
	Groups	Linearity	123,099	1	123,099	66,334	,000
		Deviation from Linearity	8,739	5	1,748	,942	,458
	Within Groups		180,008	97	1,856		
Total			311,846	103			

ANOVA Table

			Sum of Squares	df	Mean Square	F	Sig.
Keputusan * Citramerek	Between	(Combined)	153,902	9	17,100	10,177	,000
	Groups	Linearity	135,083	1	135,083	80,394	,000
		Deviation from Linearity	18,820	8	2,352	1,400	,207
	Within Groups		157,944	94	1,680		
Total			311,846	103			

3. Uji Multikoleniaritas

Persamaan 1

Coefficients^a

Model	Unstandardized Coefficients		Standardized Coefficients	t	Sig.	Collinearity Statistics	
	B	Std. Error	Beta			Tolerance	VIF
1 (Constant)	5,782	1,272		4,545	,000		
Citramerek	,559	,060	,678	9,317	,000	1,000	1,000

a. Dependent Variable: Kepuasan

Persamaan 2

Coefficients^a

Model	Unstandardized Coefficients		Standardized Coefficients	t	Sig.	Collinearity Statistics	
	B	Std. Error	Beta			Tolerance	VIF
1 (Constant)	2,542	1,517		1,676	,097		
Citramerek	,396	,089	,430	4,464	,000	,540	1,851
Kepuasan	,377	,108	,337	3,500	,001	,540	1,851

a. Dependent Variable: Keputusan

4. Uji Heteroskdastisitas

Persamaan 1

Coefficients^a

Model	Unstandardized Coefficients		Standardized Coefficients	t	Sig.	Collinearity Statistics	
	B	Std. Error	Beta			Tolerance	VIF
1 (Constant)	2,239	,713		3,140	,002		
Citramerek	-,062	,034	-,179	-1,836	,069	1,000	1,000

a. Dependent Variable: ABS_RES

Persamaan 2

Coefficients^a

Model	Unstandardized Coefficients		Standardized Coefficients	t	Sig.	Collinearity Statistics	
	B	Std. Error	Beta			Tolerance	VIF
1 (Constant)	2,053	,785		2,616	,010		
Citramerek	-,080	,046	-,231	-1,737	,085	,540	1,851
Kepuasan	,032	,056	,077	,579	,564	,540	1,851

a. Dependent Variable: ABS_RES2

LAMPIRAN 5

ANALISIS REGRESI

1. Analisis Persamaan Substruktur 1 (X → M)

Model Summary

Model	R	R Square	Adjusted R Square	Std. Error of the Estimate
1	,678 ^a	,460	,454	1,149

a. Predictors: (Constant), Citramerek

ANOVA^a

Model		Sum of Squares	df	Mean Square	F	Sig.
1	Regression	114,587	1	114,587	86,812	,000 ^b
	Residual	134,634	102	1,320		
	Total	249,221	103			

a. Dependent Variable: Kepuasan

b. Predictors: (Constant), Citramerek

Coefficients^a

Model		Unstandardized Coefficients		Standardized Coefficients	t	Sig.
		B	Std. Error	Beta		
1	(Constant)	5,782	1,272		4,545	,000
	Citramerek	,559	,060	,678	9,317	,000

a. Dependent Variable: Kepuasan

2. Analisis Persamaan Substruktur 2 (X, M → Y)

Model Summary

Model	R	R Square	Adjusted R Square	Std. Error of the Estimate
1	,703 ^a	,494	,484	1,249

a. Predictors: (Constant), Kepuasan, Citramerek

ANOVA^a

Model		Sum of Squares	df	Mean Square	F	Sig.
1	Regression	154,206	2	77,103	49,400	,000 ^b
	Residual	157,641	101	1,561		
	Total	311,846	103			

a. Dependent Variable: Keputusan

b. Predictors: (Constant), Kepuasan, Citramerek

Coefficients^a

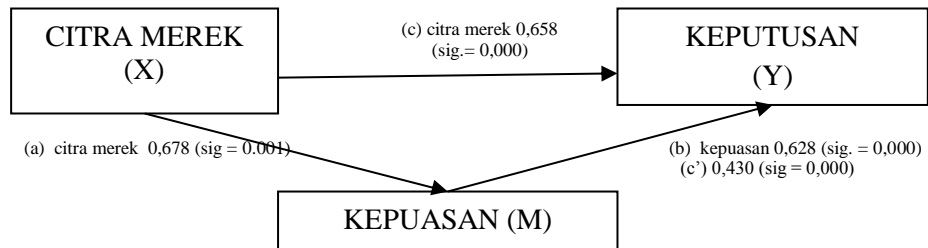
Model		Unstandardized Coefficients		Standardized Coefficients	t	Sig.
		B	Std. Error	Beta		
1	(Constant)	2,542	1,517		1,676	,097
	Citramerek	,396	,089	,430	4,464	,000
	Kepuasan	,377	,108	,337	3,500	,001

a. Dependent Variable: Keputusan

LAMPIRAN 6

ANALISIS JALUR (PATH ANALYSIS)

1. Causal Step (Pengaruh Citra Merek Terhadap Keputusan Pembelian Dengan Dimediasi Kepuasan)



Coefficients^a

Model		Unstandardized Coefficients		Standardized Coefficients	t	Sig.
		B	Std. Error	Beta		
1	(Constant)	5,782	1,272		4,545	,000
	Citramerek	,559	,060	,678	9,317	,000

a. Dependent Variable: Kepuasan

Coefficients^a

Model		Unstandardized Coefficients		Standardized Coefficients	t	Sig.
		B	Std. Error	Beta		
1	(Constant)	5,179	1,521		3,404	,001
	Kepuasan	,703	,086	,628	8,156	,000

a. Dependent Variable: Keputusan

Coefficients^a

Model		Unstandardized Coefficients		Standardized Coefficients	t	Sig.
		B	Std. Error	Beta		
1	(Constant)	4,721	1,457		3,239	,002
	Citramerek	,607	,069	,658	8,829	,000

a. Dependent Variable: Keputusan

Coefficients^a

Model		Unstandardized Coefficients		Standardized Coefficients	t	Sig.
		B	Std. Error	Beta		
1	(Constant)	2,542	1,517		1,676	,097
	Citramerek	,396	,089	,430	4,464	,000
	Kepuasan	,377	,108	,337	3,500	,001

a. Dependent Variable: Keputusan

DOKUMENTASI



PROGRAM STUDI EKONOMI ISLAM
FAKULTAS EKONOMI DAN BISNIS ISLAM
UIN RADEN FATAH PALEMBANG

Alamat : Jl. Prof. KH. Zainal Abidin Fikri, Telepon 0711 353276, Palembang 30126

Formulir B

Perihal : *Permohonan Kesediaan Menjadi Pembimbing Skripsi*

Kepada Yth.

1. Muhammad Rusdi, M.Sc
(Pembimbing Utama)
 2. Mail Hillian Batin, S.E.I, ME
(Pembimbing Kedua)
- di-
Palembang

Assalamu'alaikum Wr. Wb.

Dengan ini kami mohon kesediaan Bapak/Ibu untuk menjadi pembimbing Skripsi mahasiswa

Nama : Ayu Wandira

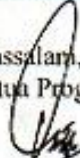
NIM / Program Studi : 1526200082

Judul Skripsi : Pengaruh Citra Merek Terhadap Keputusan Pembelian Dengan Kepuasan Sebagai Variabel Intervening Pada Toko Kaos Nyenyek Cabang Demang Lebar Daun Palembang


Bersama ini pula kami lampirkan rumusan pokok-pokok permasalahan Skripsi mahasiswa yang bersangkutan.

Demikian, atas kesediaan dan kerjasamanya diucapkan terima kasih.

Wassalam,
Ketua Program Studi


Titin Hartini, SE., M.Si.
NIP. 197509222007102001

Menyetujui menjadi
Pembimbing Utama


Muhammad Rusdi, M.Sc
NIP. 197001302006041001

Menyetujui menjadi
Pembimbing Kedua


Mail Hillian Batin, S.E.,ME



**KEMENTERIAN AGAMA
UNIVERSITAS ISLAM NEGERI (UIN)
RADEN FATAH PALEMBANG
FAKULTAS EKONOMI DAN BISNIS ISLAM**

Alamat : JL. Prof.KH. Zainal Abidin Fikry Palembang 30126 Telp 0711-353276

LEMBAR KONSULTASI

Nama : Ayu Wandira
 NIM : 1526200082
 Fakultas/Jurusan : FEBI / Ekonomi Syariah
 Pembimbing I : Muhammad Rusdi, S.E.,Msc.
 Judul Skripsi : Pengaruh Citra Merek Terhadap Keputusan Pembelian Dengan Kepuasan Sebagai Variabel Intervening Pada Toko Kaos Nyenyas Cabang Demang Lebar Daun Palembang

No.	Hari/Tanggal	Hal Yang di Konsultasikan	Paraf
	13 Juni 2019	- Kotor Balokang - Research gap di jurnal	
	Jumat / 21 Juni 2019	- Kuesioner dari jurnal - Uji Coba 30 Responden - Tambah teori - Kuesioner	
	Selasa / 25 Juni 2019	- Selesai untuk dijadikan dasar penelitian	
	Jumat / 19 Juli 2019	- Tambah Teori - Masukkan Teori ke pembahasan	
	Senin / 22 Juli 2019	Setuju untuk diujikan	






**KEMENTERIAN AGAMA
UNIVERSITAS ISLAM NEGERI (UIN)
RADEN FATAH PALEMBANG
FAKULTAS EKONOMI DAN BISNIS ISLAM**

Alamat : Jl. Prof.KH. Zainal Abidin Fikry Palembang 30126 Telp. 0711-353276

LEMBAR KONSULTASI

Nama : Ayu Wandira
 NIM : 1526200082
 Fakultas/Jurusan : FEBI / Ekonomi Syariah
 Pembimbing II : Mail Hillian Batin, S.E.I, M.E.
 Judul Skripsi : Pengaruh Citra Merek Terhadap Keputusan Pembelian Dengan Kepuasan Sebagai Variabel Intervening Pada Toko Kaos Nyenyas Cabang Demang Lebar Daun Palembang

No.	Hari/Tanggal	Hal Yang di Konsultasikan	Paraf
1	Kam/25-4-19	Bab I <ul style="list-style-type: none"> - penulisan - kutipan - Data sekunder khusus - research Gap (t/tx) ✶ - Jelaskan tmg Brand Nyenyas 	
2	sel/30-4-19	Acc Bab I	
3	sel/14-5-19	Bab 2 <ul style="list-style-type: none"> - Pengembangan hipotesis ⇒ simpulkan - penulisan tata letak tulisan "gambar" - penelitian dahulu dulu - FN - Gar Apakah perlu Pengembangan hipotesis 	



KEMENTERIAN AGAMA
UNIVERSITAS ISLAM NEGERI (UIN)
RADEN FATAH PALEMBANG
FAKULTAS EKONOMI DAN BISNIS ISLAM

Alamat : Jl. Prof.KH. Zainal Abidin Fikry Palembang 30126 Telp.0711-353276

LEMBAR KONSULTASI

Nama : Ayu Wandira
NIM : 1526200082
Fakultas/Jurusan : FEBI / Ekonomi Syariah
Pembimbing II : Mail Hillian Batin, S.E.I, M.E.
Judul Skripsi : Pengaruh Citra Merek Terhadap Keputusan Pembelian Dengan Kepuasan Sebagai Variabel Intervening Pada Toko Kaos Nyenyet Cabang Demang Lebar Daun Palembang

No.	Hari/Tanggal	Hal Yang di Konsultasikan	Paraf
4.	Jumat /17 Mei 2019	Acc Bab 2	
5	Selasa/21 Mei 19	Bab 3 • Sample - Upr Multika	
6.	Rabu/22 Mei 19	• Penulisan Revisi Acc Bab 3 KUESIONER	
7.	Sen/22 Jun 19	Bab 4 Analisis hasil uji hipotesis berarah positif.	
		Bab 5 Tambah masukan dan saran	
		Acc Bab 4 & 5 Jep Dendangkar II	



KEMENTERIAN AGAMA
UIN RADEN FATAH PALEMBANG
PROGRAM STUDI EKONOMI ISLAM
FAKULTAS EKONOMI DAN BISNIS ISLAM

Alamat: Jl. Prof. K.H. Zainal Abidin Fikry, Telepon 0711 353276, Palembang 30126

Formulir C

Hal : *Persetujuan Skripsi Untuk Diuji*

Kepada Yth.
Ketua Program Studi
Ekonomi Islam
Fakultas Ekonomi dan Bisnis Islam
UIN Raden Fatah Palembang

Assalamualaikum Wr. Wb.

Kami menyampaikan bahwa skripsi mahasiswa:

Nama : Ayu Wandira
NIM/Program Studi : 1526200082 / Ekonomi Syariah
Judul Skripsi : Pengaruh Citra Merek Terhadap Keputusan Pembelian Dengan
Kepuasan Sebagai Variabel Intervening Pada Toko Kaos
Nyenyes Cabang Demang Lebar Daun Palembang

Telah selesai dibimbing seluruhnya dan dapat diajukan untuk mengikuti ujian komprehensif dan munaqosyah skripsi.

Demikianlah pemberitahuan dari kami, bersama ini kami lampirkan skripsi mahasiswa yang bersangkutan.

Wassalamu'alaikum, Wr. Wb.

Pembimbing I

Palembang, Juli 2019
Pembimbing II

Muhammad Rusdi, S.E., M.Sc
NIP. 197001302006041001

Mail Hillian Batin, S.E.I., M.E
NIK.



KAOS KITO GALO

PT. UNIKAOS KREATIF INDONESIA

Jalan. Mayor Salim Batubara No. 224 | Palembang | Sumatera Selatan 30127
Telp. 0815 3292 4112

email : nyenyespalembang@unikaos.com

www.nyenyés.com

Nomor : 0425/VII/NyenyésPalembang/19
Lampiran : 1 (Satu) Lembar
Hal : Surat Balasan Izin Penelitian

Kepada Yth,
Dekan Fakultas Ekonomidan Bisnis Islam (FEBI)
(Ibu. Qodariah Barkah, M.H.I.)
Di –
Tempat

Dengan Hormat,

Untuk menindaklanjuti surat tentang Permohonan Izin Penelitian Skripsi kepada mahasiswa :

Nama : Ayu Wandira
NIM : 1526200082
Fakultas : Ekonomi dan Bisnis Islam
Jurusan : Ekonomi Syariah

Bersama ini kami sampaikan bahwa mahasiswa tersebut di atas dapat kami terima untuk melaksanakan Penelitian dengan judul Pengaruh Citra Merek Terhadap Keputusan Pembeli Dengan Kepuasan Sebagai Variabel Intervening Pada Toko Kaos Nyenyés Palembang.

Demikianlah surat ini kami sampaikan, atas perhatian dan kerjasamanya kami ucapkan terima kasih.

Palembang, 24 Juni 2019


UNIKAOS
Endar Utami
PT. UNIKAOS KREATIF INDONESIA
HRD