

LAMPIRAN

Lampiran 1

KUESIONER

A. Identitas Diri

Mohon dengan hormat kesediaan Saudara/i untuk mengisi data responden dibawah ini :

Usia : 16-20 th 21-24 th
Jenis Kelamin : Laki-laki Perempuan
Tahun Angkatan : 2017 2018

B. Petunjuk Pengisian Angket

Berilah tanda (X) pada kolom yang saudara/i pilih sesuai dengan keadaan yang sebenarnya, dengan alternative jawaban sebagai berikut :

5 = Sangat Setuju (SS)

4 = Setuju (S)

3 = Netral (N)

2 = Tidak Setuju (TS)

1 = Sangat Tidak Setuju (STS)

C. Daftar Pernyataan

a. Variabel Religiusitas (X1)

No.	Daftar Pernyataan	SS	S	N	TS	STS
1.	Saya menabung di bank syariah karena ingin menjalankan transaksi perbankan secara non riba sebagai bentuk kepercayaan kepada perintah tuhan					

2.	Saya menabung di bank syariah karena ingin menjalankan transaksi perbankan secara non riba sebagai bentuk kepercayaan kepada ajaran yang tertulis pada kitab					
3.	Saya menabung di bank syariah sebagai bentuk ketaatan saya dalam beragama					
4.	Saya menabung di bank syariah sebagai bentuk komitmen saya dalam beragama					
5.	Saya menabung di bank syariah karena takut melanggar larangan tuhan					
6.	Saya menabung di bank syariah karena dorongan dari dalam diri untuk melaksanakan perintah agama					
7.	Saya menabung di bank syariah karena saaya mengetahui hukum riba jika menabung di bank konvensional					
8.	Saya menabung di bank syariah karena saya mengetahui ajaran bertransaksi secara non riba					
9.	Saya menabung di bank syariah karena ingin menjalankan norma-norma islam dalam berekonomi (transaksi bisnis/perbankan secara non riba)					
10.	Saya menabung di bank syariah karena penyaluran (mendermakan) dananya pada usaha yang halal dan menguntungkan kemaslahatan umat					

b. Variabel Pribadi

No.	Daftar Pernyataan	SS	S	N	TS	STS
1.	Saya menabung di bank syariah karena kebutuhan akan bank semakin perlu seiring bertambahnya umur					
2.	Saya menabung di bank syariah karena produk yang ditawarkan sesuai dengan selera saya					
3.	Saya menabung di bank syariah karena saya berminat menabung di bank syariah					
4.	Saya menabung di bank syariah karena menurut saya bank syariah telah menjalankan transaksinya sesuai dengan ajaran agama					
5.	Saya menabung di bank syariah karena saya berpikir saya membutuhkan bank syariah sebagai sarana untuk menyimpan uang					
6.	Saya menabung di bank syariah karena saya berharap agar mempunyai tabungan di masa depan dan terhindar dari siksaan api neraka di akhirat kelak					

c. Variabel Pelayanan

No.	Daftar Pernyataan	SS	S	N	TS	STS
1.	Saya menabung di bank syariah karena petugas melayani dengan cermat					
2.	Saya menabung di bank syariah karena petugas melayani dengan akurat					
3.	Saya menabung di bank syariah karena petugas merespon setiap nasabah yang membutuhkan pelayanan					

4.	Saya menabung di bank syariah karena petugas melayani dengan cepat					
5.	Saya menabung di bank syariah karena petugas memberikan jaminan tepat waktu dalam pelayanan					
6.	Saya menabung di bank syariah karena petugas memberikan rasa kepercayaan kepada nasabah					
7.	Saya menabung di bank syariah karena petugas selalu melayani dengan sikap ramah					
8.	Saya menabung di bank syariah karena petugas selalu berusaha memahami kebutuhan setiap nasabah					
9.	Saya menabung di bank syariah karena kenyamanan tempat dalam melakukan pelayanan					
10.	Saya menabung di bank syariah karena penampilan fisik petugas yang rapi dan bersih					

d. Variabel Minat

No.	Daftar Pernyataan	SS	S	N	TS	STS
1.	Saya berminat bertransaksi di bank syariah					
2.	Saya berminat mereferensikan produk tabungan bank syariah kepada orang lain					
3.	Saya berminat menabung di bank syariah dibandingkan dengan bank konvensional					
4.	Saya selalu mencari informasi tentang produk tabungan yang ditawarkan oleh bank syariah					

Lampiran 2

Jawaban Responden Variabel Faktor Religiusitas (X1)

No.	X1.1	X1.2	X1.3	X1.4	X1.5	X1.6	X1.7	X1.8	X1.9	X1.10	Skor
1	5	5	4	4	5	5	4	5	4	4	45
2	4	4	5	5	4	4	5	5	5	5	46
3	3	3	3	4	4	3	3	4	4	3	34
4	5	5	5	3	3	4	4	5	5	5	44
5	4	5	5	5	4	4	5	5	5	4	46
6	4	5	4	5	4	5	5	4	4	5	45
7	4	4	3	3	3	4	4	3	3	4	35
8	5	4	5	4	5	4	4	5	5	4	45
9	3	4	4	3	3	4	4	3	4	4	36
10	4	5	5	4	4	5	4	4	5	4	44
11	5	4	4	5	4	4	5	4	4	5	44
12	3	3	3	3	3	3	3	3	3	3	30
13	4	3	3	4	4	4	4	4	3	4	37
14	4	4	4	4	5	4	4	4	4	4	41
15	5	5	5	5	4	5	5	5	5	5	49
16	5	5	4	4	4	4	5	5	5	4	45
17	3	3	3	4	4	5	3	4	4	3	36
18	3	3	3	5	5	4	3	3	5	5	39
19	4	5	4	5	4	4	5	4	4	5	44
20	3	4	3	4	5	5	4	3	3	4	38
21	5	4	5	4	4	4	4	5	5	4	44
22	4	3	4	4	5	5	4	3	3	4	39
23	5	5	5	4	5	5	4	4	4	4	45
24	4	4	4	5	4	5	5	5	4	4	44
25	4	4	4	3	3	3	4	4	4	4	37
26	3	3	3	4	5	4	4	5	3	4	38
27	4	4	4	4	3	3	4	4	4	4	38
28	5	5	5	5	4	5	4	4	4	4	45
29	4	4	4	4	4	4	4	5	4	5	42
30	4	5	4	4	3	3	4	4	4	4	39
31	4	4	5	5	4	4	3	3	4	5	41
32	5	5	4	4	4	4	3	5	4	5	43
33	4	3	3	3	5	5	4	4	5	5	40
34	5	5	5	5	5	5	4	4	4	4	46
35	5	4	4	4	4	4	4	3	4	4	40
36	4	5	4	5	3	5	3	4	4	4	41
37	3	4	3	4	4	5	4	3	4	5	39
38	5	4	5	4	3	4	5	4	5	4	43
39	4	4	5	5	5	4	4	4	5	4	44
40	5	4	4	5	3	4	4	4	4	4	41
41	4	5	5	4	3	4	4	4	4	4	41
42	4	5	5	5	4	3	5	5	4	5	45
43	4	4	4	4	4	4	4	3	4	4	39
44	5	4	4	5	4	3	4	4	4	2	39
45	5	4	4	4	4	4	4	5	5	3	42
46	5	5	5	5	3	2	4	4	4	4	41
47	4	4	4	3	4	4	4	3	4	4	38
48	4	5	5	5	4	4	4	3	4	5	43
49	4	4	3	4	3	5	4	3	5	3	38
50	4	3	4	4	5	4	4	4	4	4	40
51	4	4	4	3	4	4	4	3	4	4	38
52	5	5	5	4	5	5	4	4	4	3	44
53	5	5	4	4	5	5	4	4	5	5	46
54	4	4	5	5	4	4	5	5	4	4	44
55	4	4	3	3	4	4	3	3	4	4	36
56	3	3	4	4	3	3	4	4	3	3	34
57	5	5	5	5	5	5	4	4	4	4	46
58	4	4	4	4	4	4	5	5	5	5	44
59	3	3	3	3	3	3	4	4	4	4	34
60	4	4	4	4	4	4	3	3	3	3	36
61	5	5	4	4	5	5	4	5	4	4	45
62	4	4	5	5	4	4	5	5	5	5	46
63	3	3	3	4	4	3	3	4	4	3	34
64	5	5	5	3	3	4	4	5	5	5	44
65	4	5	5	5	4	4	5	5	5	4	46
66	4	5	4	5	4	5	5	4	4	5	45
67	4	4	3	3	3	4	4	3	3	4	35
68	5	4	5	4	5	4	4	5	5	4	45
69	3	4	4	3	3	4	4	3	4	4	36
70	4	5	5	4	4	5	4	4	5	4	44
71	5	4	4	5	4	4	5	4	4	5	44
72	3	3	3	3	3	3	3	3	3	3	30
73	4	3	3	4	4	4	4	4	3	4	37
74	4	4	4	4	5	4	4	4	4	4	41
75	5	5	5	5	4	5	5	5	5	5	49
76	5	5	4	4	4	4	5	5	5	4	45
77	3	3	3	4	4	5	3	4	4	3	36
78	3	3	3	5	5	4	3	3	5	5	39
79	4	5	4	5	4	4	5	4	4	5	44
80	3	4	3	4	5	5	4	3	3	4	38
81	5	4	5	4	4	4	4	5	5	4	44
82	4	3	4	4	5	5	4	3	3	4	39
83	5	5	5	4	5	5	4	4	4	4	45
84	4	4	4	5	4	5	5	5	4	4	44
85	4	4	4	3	3	3	4	4	4	4	37
86	3	3	3	4	5	4	4	5	3	4	38
87	4	4	4	4	3	3	4	4	4	4	38
88	5	5	5	5	4	5	4	4	4	4	45
89	4	4	4	4	4	4	4	5	4	5	42
90	4	5	4	4	3	3	4	4	4	4	39
91	4	4	5	5	4	3	4	3	4	5	41
92	5	5	4	4	4	4	3	5	4	5	43
93	4	3	3	3	5	5	4	4	4	5	40
94	5	5	5	5	5	5	4	4	4	4	46
95	5	4	4	4	4	4	4	3	4	4	40
96	4	5	4	5	3	5	3	4	4	4	41
97	3	4	3	4	4	5	4	3	4	5	39
98	5	4	5	4	3	4	5	4	5	4	43
99	4	4	5	5	5	4	4	4	5	4	44

Jawaban Responden Variabel Faktor Pribadi (X2)

No.	X2.1	X2.2	X2.3	X2.4	X2.5	X2.6	SKOR
1	5	5	5	4	4	4	27
2	4	4	4	5	5	5	27
3	4	4	4	3	3	3	21
4	3	3	3	4	4	4	21
5	4	4	4	4	4	4	24
6	5	5	5	5	5	5	30
7	4	4	4	4	4	4	24
8	3	3	3	3	3	3	18
9	5	4	5	5	4	4	27
10	4	5	4	4	5	5	27
11	3	4	3	3	4	4	21
12	3	5	3	3	4	4	22
13	4	5	4	4	5	5	27
14	4	4	4	5	4	5	26
15	3	3	3	4	3	4	20
16	5	5	5	4	5	4	28
17	3	4	3	3	4	4	21
18	4	5	4	5	5	4	27
19	5	4	5	4	4	5	27
20	3	3	3	3	3	3	18
21	3	3	4	3	3	4	21
22	4	4	4	4	4	4	24
23	5	5	5	5	5	5	30
24	4	4	4	4	4	4	25
25	3	3	3	3	4	4	20
26	4	4	4	5	5	5	27
27	4	5	4	5	4	5	27
28	3	4	3	4	3	4	21
29	5	4	5	4	5	4	27
30	4	3	4	3	4	3	21
31	4	4	3	4	4	4	23
32	4	5	4	4	4	4	25
33	4	5	4	4	4	4	25
34	5	5	4	4	4	4	26
35	4	4	4	4	3	4	23
36	4	4	3	5	4	4	24
37	5	4	4	4	4	4	25
38	4	4	4	4	4	4	24
39	4	4	4	3	3	4	22
40	4	4	4	3	4	4	23
41	4	4	5	5	4	3	25
42	5	5	5	4	4	4	27
43	4	4	4	4	4	5	25
44	4	4	5	5	4	4	26
45	5	5	5	5	4	4	28
46	4	4	4	4	4	4	24
47	4	5	5	3	3	4	24
48	4	4	4	4	4	4	24
49	3	4	5	5	4	4	25
50	4	5	4	4	4	4	25
51	4	4	5	4	4	4	25
52	3	4	4	5	4	4	24
53	4	4	5	5	4	4	26
54	5	5	4	5	4	4	27
55	4	4	5	4	5	5	27
56	4	5	5	4	4	4	26
57	4	4	5	4	5	5	27
58	5	5	4	5	5	5	29
59	4	4	5	4	5	5	27
60	4	3	5	5	4	4	25
61	5	5	5	4	4	4	27
62	4	4	4	5	5	5	27
63	4	4	4	3	3	3	21
64	3	3	3	4	4	4	21
65	4	4	4	4	4	4	24
66	5	5	5	5	5	5	30
67	4	4	4	4	4	4	24
68	3	3	3	3	3	3	18
69	5	4	5	5	4	4	27
70	4	5	4	4	5	5	27
71	3	4	3	3	4	4	21
72	3	5	3	3	4	4	22
73	4	5	4	4	5	5	27
74	4	4	4	5	4	5	26
75	3	3	3	4	3	4	20
76	5	5	5	4	5	4	28
77	3	4	3	3	4	4	21
78	4	5	4	5	5	4	27
79	5	4	5	4	4	5	27
80	3	3	3	3	3	3	18
81	3	4	4	3	3	4	21
82	4	4	4	4	4	4	24
83	5	5	5	5	5	5	30
84	5	4	4	4	4	4	25
85	3	3	3	3	4	4	20
86	4	4	4	5	5	5	27
87	4	5	4	5	4	5	27
88	3	4	3	4	3	4	21
89	5	4	5	4	5	4	27
90	4	3	4	3	4	3	21
91	4	4	3	4	4	4	23
92	4	5	4	4	4	4	25
93	4	5	4	4	4	4	25
94	5	5	4	4	4	4	26
95	4	4	4	4	3	4	23
96	4	4	3	5	4	4	24
97	5	4	4	4	4	4	25
98	4	4	4	4	4	4	24
99	4	4	4	3	3	4	22

Jawaban Responden Variabel Minat Menabung (Y)

No.	Y.1	Y.2	Y.3	Y.4	SKOR
1	4	4	4	4	16
2	5	5	5	5	20
3	3	3	3	3	12
4	4	4	4	4	16
5	4	4	4	4	16
6	5	5	5	5	20
7	4	4	4	4	16
8	3	3	3	3	12
9	4	4	4	4	16
10	5	5	5	5	20
11	3	3	3	3	12
12	4	4	4	4	16
13	5	5	5	5	20
14	4	5	5	5	19
15	3	4	3	4	14
16	5	4	5	4	18
17	3	4	4	4	15
18	4	5	5	5	19
19	5	4	4	4	17
20	3	3	3	3	12
21	4	4	3	4	15
22	4	4	4	4	16
23	5	5	5	5	20
24	5	4	4	5	18
25	4	3	3	3	13
26	3	4	4	3	14
27	5	4	4	4	18
28	4	4	3	3	14
29	4	4	5	5	18
30	4	3	3	4	14
31	5	5	4	4	18
32	4	4	5	3	16
33	4	4	5	4	17
34	3	3	5	5	16
35	4	4	4	3	15
36	5	5	4	5	19
37	4	4	4	4	16
38	4	5	4	4	17
39	4	4	4	4	16
40	5	5	4	4	18
41	4	3	4	4	15
42	5	5	5	5	20
43	5	4	4	4	17
44	4	5	4	4	17
45	3	4	5	5	17
46	5	4	4	4	17
47	4	4	5	5	18
48	5	4	4	4	17
49	4	5	4	4	17
50	4	5	5	5	19
51	4	4	4	4	16
52	5	4	4	4	17
53	5	4	4	5	18
54	5	5	5	4	19
55	4	4	4	4	16
56	4	5	5	4	18
57	4	4	4	5	17
58	4	3	5	4	16
59	4	4	4	5	17
60	5	5	3	5	18
61	4	4	4	4	16
62	5	5	5	5	20
63	3	3	3	3	12
64	4	4	4	4	16
65	4	4	4	4	16
66	5	5	5	5	20
67	4	4	4	4	16
68	3	3	3	3	12
69	4	4	4	4	16
70	5	5	5	5	20
71	3	3	3	3	12
72	4	4	4	4	16
73	5	5	5	5	20
74	4	5	5	5	19
75	3	4	3	4	14
76	5	4	5	4	18
77	3	4	4	4	15
78	4	5	5	5	19
79	5	4	4	4	17
80	3	3	3	3	12
81	4	4	3	4	15
82	4	4	4	4	16
83	5	5	5	5	20
84	5	4	4	5	18
85	4	3	3	3	13
86	3	4	4	3	14
87	5	5	4	4	18
88	4	4	3	3	14
89	4	4	5	5	18
90	4	3	3	4	14
91	5	5	4	4	18
92	4	4	5	3	16
93	4	4	5	4	17
94	3	3	5	5	16
95	4	4	4	3	15
96	5	5	4	5	19
97	4	4	4	4	16
98	4	5	4	4	17
99	4	4	4	4	16

Lampiran 3

Hasil Uji Validitas Variabel Faktor Religiusitas (X1)

		Correlations										
		X1.1	X1.2	X1.3	X1.4	X1.5	X1.6	X1.7	X1.8	X1.9	X1.10	X1
X1.1	Pearson Correlation	1	.623**	.387**	.482**	.352**	.095	.046	.046	.022	-.077	.558**
	Sig. (2-tailed)		.000	.000	.000	.000	.351	.652	.652	.827	.447	.000
	N	99	99	99	99	99	99	99	99	99	99	99
X1.2	Pearson Correlation	.623**	1	.526**	.559**	.161	.055	.093	.093	.111	-.056	.583**
	Sig. (2-tailed)	.000		.000	.000	.111	.592	.357	.357	.273	.683	.000
	N	99	99	99	99	99	99	99	99	99	99	99
X1.3	Pearson Correlation	.387**	.526**	1	.622**	.180	.076	.361**	.361**	.283**	-.046	.691**
	Sig. (2-tailed)	.000	.000		.000	.075	.454	.000	.000	.005	.654	.000
	N	99	99	99	99	99	99	99	99	99	99	99
X1.4	Pearson Correlation	.482**	.559**	.622**	1	.099	.037	.233*	.233*	.096	-.092	.602**
	Sig. (2-tailed)	.000	.000	.000		.336	.718	.020	.020	.346	.366	.000
	N	99	99	99	99	99	99	99	99	99	99	99
X1.5	Pearson Correlation	.352**	.161	.180	.076	1	.529**	.029	.029	.117	.202*	.510**
	Sig. (2-tailed)	.000	.111	.075	.336		.000	.772	.772	.248	.045	.000
	N	99	99	99	99	99	99	99	99	99	99	99
X1.6	Pearson Correlation	.095	.055	.076	.037	.529**	1	.013	.013	.100	.287**	.414**
	Sig. (2-tailed)	.351	.592	.454	.718	.000		.901	.901	.324	.004	.000
	N	99	99	99	99	99	99	99	99	99	99	99
X1.7	Pearson Correlation	.046	.093	.361**	.233*	.029	.013	1	1.000	.724**	.038	.638**
	Sig. (2-tailed)	.652	.357	.000	.020	.772	.901	.000	.000	.000	.709	.000
	N	99	99	99	99	99	99	99	99	99	99	99
X1.8	Pearson Correlation	.046	.093	.361**	.233*	.029	.013	1.000**	1	.724**	.038	.638**
	Sig. (2-tailed)	.652	.357	.000	.020	.772	.901	.000	.000	.000	.709	.000
	N	99	99	99	99	99	99	99	99	99	99	99
X1.9	Pearson Correlation	.022	.111	.283**	.096	.117	.100	.724**	.724**	1	-.059	.566**
	Sig. (2-tailed)	.827	.273	.005	.346	.248	.324	.000	.000	.000	.663	.000
	N	99	99	99	99	99	99	99	99	99	99	99
X1.10	Pearson Correlation	-.077	-.056	-.046	-.092	.202*	.287**	.038	.038	-.059	1	.221*
	Sig. (2-tailed)	.447	.583	.654	.366	.045	.004	.709	.709	.563	.028	.028
	N	99	99	99	99	99	99	99	99	99	99	99
X1	Pearson Correlation	.558**	.583**	.681**	.602**	.510**	.414**	.638**	.638**	.566**	.221*	1
	Sig. (2-tailed)	.000	.000	.000	.000	.000	.000	.000	.000	.000	.028	.000
	N	99	99	99	99	99	99	99	99	99	99	99

** . Correlation is significant at the 0.01 level (2-tailed).

* . Correlation is significant at the 0.05 level (2-tailed).

Hasil Uji Validitas Variabel Faktor Pribadi (X2)

		Correlations						
		X2.1	X2.2	X2.3	X2.4	X2.5	X2.6	X2
X2.1	Pearson Correlation	1	.500**	.695**	.442**	.448**	.289**	.780**
	Sig. (2-tailed)		.000	.000	.000	.000	.004	.000
	N	99	99	99	99	99	99	99
X2.2	Pearson Correlation	.500**	1	.406**	.316**	.430**	.413**	.692**
	Sig. (2-tailed)	.000		.000	.001	.000	.000	.000
	N	99	99	99	99	99	99	99
X2.3	Pearson Correlation	.695**	.406**	1	.426**	.408**	.295**	.750**
	Sig. (2-tailed)	.000	.000		.000	.000	.003	.000
	N	99	99	99	99	99	99	99
X2.4	Pearson Correlation	.442**	.316**	.426**	1	.500**	.504**	.730**
	Sig. (2-tailed)	.000	.001	.000		.000	.000	.000
	N	99	99	99	99	99	99	99
X2.5	Pearson Correlation	.448**	.430**	.408**	.500**	1	.624**	.763**
	Sig. (2-tailed)	.000	.000	.000	.000	.000	.000	.000
	N	99	99	99	99	99	99	99
X2.6	Pearson Correlation	.289**	.413**	.295**	.504**	.624**	1	.685**
	Sig. (2-tailed)	.004	.000	.003	.000	.000	.000	.000
	N	99	99	99	99	99	99	99
X2	Pearson Correlation	.780**	.692**	.750**	.730**	.763**	.685**	1
	Sig. (2-tailed)	.000	.000	.000	.000	.000	.000	.000
	N	99	99	99	99	99	99	99

** . Correlation is significant at the 0.01 level (2-tailed).

Hasil Uji Validitas Variabel Faktor Pelayanan (X3)

		Correlations										
		X3.1	X3.2	X3.3	X3.4	X3.5	X3.6	X3.7	X3.8	X3.9	X3.10	X3
X3.1	Pearson Correlation	1	.646**	.771**	.394**	.358**	.429**	.668**	.479**	.271**	.646**	.811**
	Sig. (2-tailed)		.000	.000	.000	.000	.000	.000	.000	.007	.000	.000
	N	99	99	99	99	99	99	99	99	99	99	99
X3.2	Pearson Correlation	.646**	1	.771**	.307**	.310**	.463**	.585**	.323**	.290**	1.000**	.820**
	Sig. (2-tailed)	.000		.000	.002	.002	.000	.000	.001	.004	.000	.000
	N	99	99	99	99	99	99	99	99	99	99	99
X3.3	Pearson Correlation	.771**	.771**	1	.370**	.356**	.448**	.592**	.363**	.286**	.771**	.827**
	Sig. (2-tailed)	.000	.000		.000	.000	.000	.000	.000	.004	.000	.000
	N	99	99	99	99	99	99	99	99	99	99	99
X3.4	Pearson Correlation	.394**	.307**	.370**	1	.123	.274**	.215**	.463**	.266**	.307**	.526**
	Sig. (2-tailed)	.000	.002	.000		.227	.006	.032	.000	.008	.002	.000
	N	99	99	99	99	99	99	99	99	99	99	99
X3.5	Pearson Correlation	.358**	.310**	.356**	.123	1	.724**	.430**	.084	.360**	.310**	.574**
	Sig. (2-tailed)	.000	.002	.000	.227	.000	.000	.000	.409	.000	.002	.000
	N	99	99	99	99	99	99	99	99	99	99	99
X3.6	Pearson Correlation	.429**	.463**	.448**	.274**	.724**	1	.468**	.305**	.251**	.463**	.684**
	Sig. (2-tailed)	.000	.000	.000	.006	.000		.000	.002	.012	.000	.000
	N	99	99	99	99	99	99	99	99	99	99	99
X3.7	Pearson Correlation	.668**	.585**	.593**	.215**	.430**	.468**	1	.499**	.426**	.585**	.778**
	Sig. (2-tailed)	.000	.000	.000	.032	.000	.000	.000	.000	.000	.000	.000
	N	99	99	99	99	99	99	99	99	99	99	99
X3.8	Pearson Correlation	.479**	.323**	.383**	.463**	.084	.305**	.499**	1	.495**	.323**	.613**
	Sig. (2-tailed)	.000	.001	.000	.000	.409	.002	.000	.000	.000	.001	.000
	N	99	99	99	99	99	99	99	99	99	99	99
X3.9	Pearson Correlation	.271**	.290**	.286**	.266**	.360**	.251**	.426**	.495**	1	.290**	.557**
	Sig. (2-tailed)	.007	.004	.004	.008	.000	.012	.000	.000	.000	.004	.000
	N	99	99	99	99	99	99	99	99	99	99	99
X3.10	Pearson Correlation	.646**	1.000**	.771**	.307**	.310**	.463**	.585**	.323**	.290**	1	.820**
	Sig. (2-tailed)	.000	.000	.000	.002	.002	.000	.000	.001	.004	.000	.000
	N	99	99	99	99	99	99	99	99	99	99	99
X3	Pearson Correlation	.811**	.820**	.827**	.526**	.574**	.684**	.778**	.613**	.557**	.820**	1
	Sig. (2-tailed)	.000	.000	.000	.000	.000	.000	.000	.000	.000	.000	.000
	N	99	99	99	99	99	99	99	99	99	99	99

** . Correlation is significant at the 0.01 level (2-tailed).

* . Correlation is significant at the 0.05 level (2-tailed).

Hasil Uji Validitas Variabel Minat Menabung (Y)

		Correlations				
		Y.1	Y.2	Y.3	Y.4	Y
Y.1	Pearson Correlation	1	.623**	.387**	.482**	.771**
	Sig. (2-tailed)		.000	.000	.000	.000
	N	99	99	99	99	99
Y.2	Pearson Correlation	.623**	1	.526**	.559**	.836**
	Sig. (2-tailed)	.000		.000	.000	.000
	N	99	99	99	99	99
Y.3	Pearson Correlation	.387**	.526**	1	.622**	.790**
	Sig. (2-tailed)	.000	.000		.000	.000
	N	99	99	99	99	99
Y.4	Pearson Correlation	.482**	.559**	.622**	1	.827**
	Sig. (2-tailed)	.000	.000	.000		.000
	N	99	99	99	99	99
Y	Pearson Correlation	.771**	.836**	.790**	.827**	1
	Sig. (2-tailed)	.000	.000	.000	.000	
	N	99	99	99	99	99

** . Correlation is significant at the 0.01 level (2-tailed).

Lampiran 4

Hasil Uji Reliabilitas Variabel Faktor Religiusitas (X1)

Reliability Statistics

Cronbach's Alpha	N of Items
.734	10

Hasil Uji Reliabilitas Variabel Faktor Pribadi (X2)

Reliability Statistics

Cronbach's Alpha	N of Items
.827	6

Hasil Uji Reliabilitas Variabel Faktor Pelayanan (X3)

Reliability Statistics

Cronbach's Alpha	N of Items
.887	10

Hasil Uji Reliabilitas Variabel Minat Menabung (Y)

Reliability Statistics

Cronbach's Alpha	N of Items
.820	4

Lampiran 5

Hasil Uji Normalitas

One-Sample Kolmogorov-Smirnov Test

		Unstandardized Residual
N		99
Normal Parameters ^a	Mean	.0000000
	Std. Deviation	.87918485
Most Extreme Differences	Absolute	.084
	Positive	.059
	Negative	-.084
Kolmogorov-Smirnov Z		.835
Asymp. Sig. (2-tailed)		.488

a. Test distribution is Normal.

Lampiran 6

Hasil Uji Multikolinieritas

Coefficients^a

Model		Collinearity Statistics	
		Tolerance	VIF
1	X1	.471	2.124
	X2	.440	2.272
	X3	.432	2.312
	X4	.983	1.017

a. Dependent Variable: Y

Lampiran 7

Hasil Uji Linieritas Lagrange Multiplier

Model Summary

Model	R	R Square	Adjusted R Square	Std. Error of the Estimate
1	.013 ^a	.000	-.042	.89761804

a. Predictors: (Constant), X4_kuadrat, X1_kuadrat, X2_kuadrat, X3_kuadrat

Lampiran 8

Hasil Uji Heterokedastisitas Glejser

Coefficients^a

Model		Unstandardized Coefficients		Standardized Coefficients	T	Sig.
		B	Std. Error	Beta		
1	(Constant)	1.059	.540		1.961	.053
	X1	-.022	.019	-.177	-1.190	.237
	X2	.022	.025	.135	.874	.384
	X3	.002	.015	.017	.107	.915
	X4	.021	.100	.022	.211	.833

a. Dependent Variable: Abs_Residual

Lampiran 9

Hasil Uji Analisis Regresi Linier Berganda

Coefficients^a

Model		Unstandardized Coefficients		Standardized Coefficients	t	Sig.
		B	Std. Error	Beta		
1	(Constant)	-3.762	1.030		-3.651	.000
	X1	.141	.036	.236	3.956	.000
	X2	.146	.047	.190	3.084	.003
	X3	.266	.028	.586	9.417	.000
	X4	-.150	.190	-.032	-.787	.433

a. Dependent Variable: Y

Lampiran 10

Hasil Uji T

Coefficients^a

Model		Unstandardized Coefficients		Standardized Coefficients	t	Sig.
		B	Std. Error	Beta		
1	(Constant)	-3.762	1.030		-3.651	.000
	X1	.141	.036	.236	3.956	.000
	X2	.146	.047	.190	3.084	.003
	X3	.266	.028	.586	9.417	.000
	X4	-.150	.190	-.032	-.787	.433

a. Dependent Variable: Y

Lampiran 11

Hasil Uji F

ANOVA^b

Model		Sum of Squares	df	Mean Square	F	Sig.
1	Regression	404.936	4	101.234	125.623	.000 ^a
	Residual	75.751	94	.806		
	Total	480.687	98			

a. Predictors: (Constant), X4, X1, X2, X3

b. Dependent Variable: Y

Lampiran 12

Hasil Uji Koefisien Determinasi (R^2)

Model Summary^b

Model	R	R Square	Adjusted R Square	Std. Error of the Estimate
1	.918 ^a	.842	.836	.898

a. Predictors: (Constant), X4, X1, X2, X3

b. Dependent Variable: Y









PROGRAM STUDI EKONOMI ISLAM
FAKULTAS EKONOMI DAN BISNIS ISLAM
UIN RADEN FATAH PALEMBANG

Alamat : Jl. Prof. KH. ZainalAbidinFikri, Telepon 0711 353276, Palembang 30126

KARTU BIMBINGAN TUGAS AKHIR

Nama : Rajab Bunnaja
NIM : 1636100095
Fakultas/Jurusan : FEBI/ D3 PERBANKAN SYARIAH
PembimbingII : Muhammadiyah,S.E.,M.Si
NIP/NIK: 197606012017011019
Judul : PengaruhFaktor Religiusitas, Pribadi, Dan Pelayanan Terhadap Minat Menabung di Bank Syariah (Studi Kasus Pada Mahasiswa UIN Raden Fatah Palembang)

NO.	Hari / Tanggal	Masalah yang dikonsultasikan	Paraf
	SELASA 2 Juli 2019	<p>BAB I Munculkan fenomena permasalahan dr Variabel penelitian</p> <p>BAB II 1. Dimensi & indikator 2. penyusunan hipotesis</p> <p>BAB III 1. sampel & penentuan sampel & populasi 17.320 → fakultas 200 → proporsional 2. tabel DOV</p>	

KAMIS 4 Juli 2019	<p>Perbaiki:</p> <ol style="list-style-type: none"> 1. formula penjumlahan di kata belakan 2. Hipotesis → Teori dan cara memberikan pengaruh 3. populasi & sampel 4. tabel DOV 	
JUMAT 5 Juli 2019	<p>Tabel DOV Kriteria populasi sampel</p>	
SELASA, 9 JULI 2019	<p>Ace bab I Ace bab II Ace bab III</p>	
RABU, 10 JULI 2019	<p>Ace kuis over</p>	
KAMIS 15 Agustus 2019	<p>Perbaiki:</p> <ol style="list-style-type: none"> 1. uji validitas Pearson Correlation 2. pos-gr. regresi 3. alasan X₁ 4. Uji linieritas 	
JUMAT 16 Agustus 2019	<p>Ace bab IV Ace bab V Ace ujian Munaganya</p>	









PROGRAM STUDI EKONOMI ISLAM
FAKULTAS EKONOMI DAN BISNIS ISLAM
UIN RADEN FATAH PALEMBANG

Alamat : Jl. Prof. KH. ZainalAbidinFikri, Telepon 0711 353276, Palembang 30126

KARTU BIMBINGAN TUGAS AKHIR

Nama : Rajab Bunnaja
NIM : 1636100095
Fakultas/Jurusan : FEBI/ D3 PERBANKAN SYARIAH
Pembimbing I : Juwita Anggraini, MHI
NIP/NIK: 198405192011012006
Judul : Pengaruh Faktor Religiusitas, Pribadi, Dan Pelayanan Terhadap Minat Menabung di Bank Syariah (Studi Kasus Pada Mahasiswa UIN Raden Fatah Palembang)

NO.	Hari / Tanggal	Masalah yang dikonsultasikan	Paraf
	Senin 15 Juli 2019	Bab I : a. Sumber dlm setiap kutipan b. Persentase dlm data dibuat Mgkm c. Fenomena pelayanan ? ?	
	Selasa 16 Juli 2019	Fenomena setiap Variabel secara umum	
	Senin 22 Juli 2019	Acc bab I lanjut Bab <u>II</u>	

<p>Selasa 23 Juli 2019</p>	<p>Bab <u>II</u> Penulisan</p> <ul style="list-style-type: none"> - Pengutipan - karakteristik bank Syariah pengutipan tdk sesuai dgn foot notr 	
<p>Rabu 24 Juli 2019</p>	<p>Pengutipan pengertian secara istilah harus bersumber buku / penelitian terdahulu.</p>	
<p>Senin 29 Juli 2019</p>	<p>Bab <u>II</u> Perbaikan pengertian</p>	
<p>Rabu 31 Juli 2019</p>	<p>acc bab <u>II</u> lanjut bab <u>III</u></p>	
<p>Senin 05 Agustus 2019</p>	<p>Penentuan sampel → alasan slovin</p>	
<p>Selasa 06 Agustus 2019</p>	<p>acc bab <u>III</u> lanjut ke lapangan dan bab <u>IV</u></p>	

Senin, 19
Agustus 2019

Acc bob IV

Acc bob keseluruhan



KEMENTERIAN AGAMA RI

UNIVERSITAS ISLAM NEGERI (UIN)

RADEN FATAH PALEMBANG

Nomor : B.198/Un.09/4.2/TL.00/04/2019

Palembang, 8 Mei 2019

Lamp :

Perihal : Izin Penelitian

Kepada Yth
Dekan Fakultas Ekonomi dan Bisnis Islam
UIN Raden Fatah Palembang

Assalamu'alaikum Wr. Wb.

Menindak lanjuti Surat Dekan Fakultas Ekonomi dan Bisnis Islam UIN Raden Fatah Palembang tanggal 15 April 2019 Nomor: 828/Un.09/VI.I/PP.009/04/2019 perihal Izin Penelitian, maka dengan ini kami sampaikan bahwa pada prinsipnya kami memberikan izin kepada mahasiswa berikut ini :

N a m a	: Rajab Bunnaja
NIM	: 1636100095
Program Studi	: D3 Perbankan Syari'ah
Judul Tugas Akhir	: Pengaruh Faktor Religiusitas, Pribadi dan Pelayanan Terhadap Minat menabung Di Bank Syari'ah (Studi Kasus Pada Mahasiswa UIN Raden Fatah Palembang)

untuk mengadakan izin penelitian di UIN Raden Fatah Palembang, dengan ketentuan :

1. Masa Penelitian sesuai dengan tanggal yang telah disepakati
2. Tidak boleh meneliti yang tidak berkaitan dengan Subtansi Tugas Akhir
3. Apabila telah selesai penelitian harap membuat laporan ke UIN Raden Fatah Palembang

Demikianlah, atas perhatiannya diucapkan terima kasih.



Biro AAKK
UIN
RADEN FATAH
PALEMBANG
M. Fasta, S.Ag, M.Si
NIP. 197010201996031001