

## **BAB III**

### **ANALISIS DAN DESAIN**

#### **3.1 Gambaran Umum Instansi**

Madrasah Aliyah Negeri (MA.N) MODEL Sekayu merupakan wadah candradimuka bagi para civitas akademika baik tenaga pengajar ataupun para siswa untuk mengembangkan ilmu pengetahuan mereka , sesuai dengan standar nasional pendidikan yang di tetapkan pemerintah. Identitas dari instansi sekolah antara lain yaitu.

Nama : MA.N MODEL Sekayu  
Alamat : Jln. Betung - Sekayu, Kayuara - Sekayu Kabupaten Musi Banyuasin, Sumatera Selatan 30711  
Tahun berdiri : 1980  
Email : [mansekayu@kemenag.go.id](mailto:mansekayu@kemenag.go.id)  
Kontak : (0714) 321 413

##### **3.1.1 Sejarah Organisasi**

Madrasah Aliyah Negeri Sekayu pada mulanya merupakan pengalihan/pemindahan dari MAN Kayu Agung Ogan Komering Ilir. Dikarenakan adanya perkembangan tertentu dan sekayu merupakan ibu kota kabupaten. Madrasah Aliyah Negeri Sekayu tidak lepas dari keberadaan Pendidikan guru agama 6 Tahun yang menjadi Madrasah (MMP). Keberadaan MAN sekayu juga tidak lepas dari keinginan masyarakat sekayu agar di ibu kota kabupaten mempunyai sekolah agama tingkat atas. Maka secara resmi MAN sekayu berdiri pada tahun 1980 melalui surat keputusan Menteri Agama Nomor: 52 Tahun 1980 Tertanggal 31 Mei 1980.

##### **3.1.2 Visi dan Misi Organisasi**

Visi MAN Model Sekayu yaitu mewujudkan satuan pendidikan pendidikan Madrasah Aliyah Negeri yang unggul, populis, dan islami dengan indikator sebagai berikut :

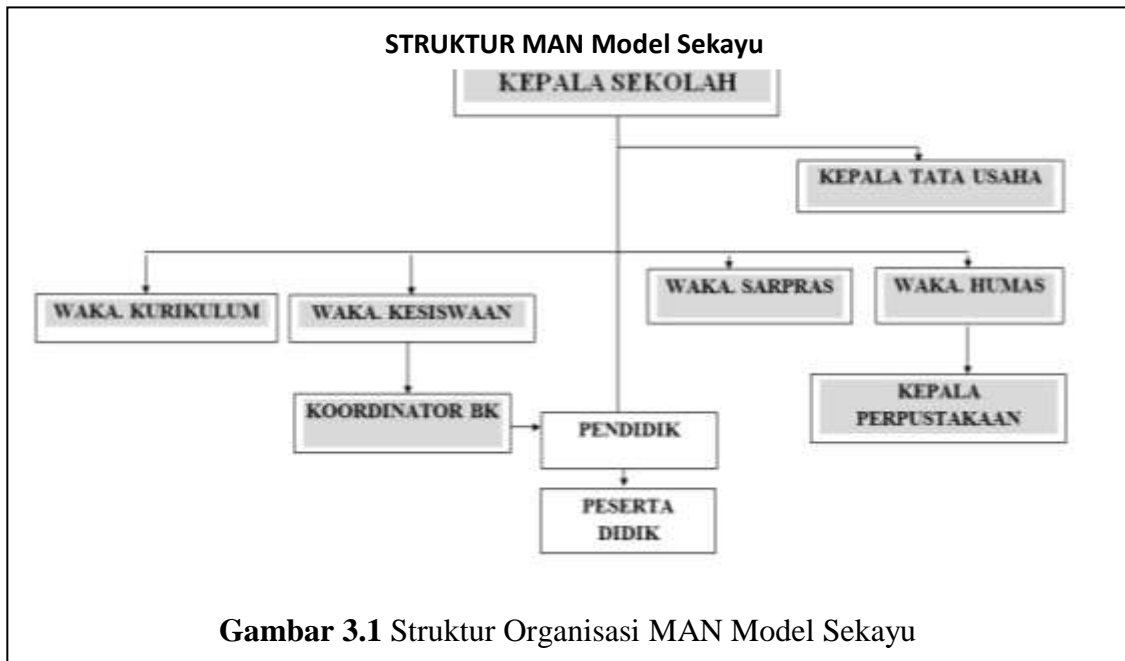
- ❖ **Unggul** :Memiliki kualitas yang tinggi dalam penguasaan iptek dan imtaq serta berjiwa kompetitif sebagai khalifah fil ardhi.
- ❖ **Populis** :Diakui, diterima dan dibutuhkan dalam semua lapisan masyarakat.
- ❖ **Islami** :Memiliki kesalehan dan selalu menjunjung tinggi nilai-nilai keislaman yang dipadukan melalui dzikir dan fikir dalam hidup dan kehidupan.

**Misi Madrasah Aliyah Negeri (MAN) Model Sekayu adalah :**

1. Menyelenggarakan pendidikan yang berorientasi pada mutu lulusan yang berkualitas baik secara keilmuan maupun secara moral dan sosial.
2. Mengembangkan sumber daya insan yang unggul dibidang iptek dan imtaq melalui proses pembelajaran yang efektif dan efisien.
3. Menumbuh kembangkan semangat keunggulan dalam bidang ilmu pengetahuan, teknologi, agama, budaya dan keterampilan bagi seluruh civitas akademika.
4. Meningkatkan kualitas pembelajaran yang berbasis imtaq dan iptek.
5. Meningkatkan pencapaian prestasi akademik dan prestasi non akademik.
6. Menerapkan sistem pembelajaran aktif, inovatif, kreatif, efektif dan menyenangkan (PAIKEM).
7. Meningkatkan keimanan dan ketaqwaan serta pengetahuan siswa, khususnya dibidang pendidikan pada jenjang perguruan tinggi yang berkualitas.
8. Mengoptimalkan penghayatan terhadap nilai-nilai agama yang dibalut melalui zikir dan fikir untuk menjadikan sumber kearifan bertindak.
9. Meningkatkan kemampuan siswa sebagai anggota masyarakat dalam mengadakan hubungan sosial budaya dan alam sekitarnya yang dijiwai dengan nilai-nilai islami.
10. Meningkatkan kualitas dan kesejahteraan sumber daya manusia (SDM) secara bertahap.
11. Meningkatkan hubungan kerja sama yang harmoni dengan komite madrasah, masyarakat, dunia usaha dan stakeholder yang terkait lainnya.

### 3.1.3 Struktur Organisasi

Dari hasil penelitian yang telah dilakukan dapat digambarkan bentuk struktur organisasi, adapun struktur organisasi MAN Model Sekayu sebagai berikut :



### 3.1.4 Tugas dan Tanggung Jawab

Setiap bagian dari struktur organisasi memiliki tugas-tugas yang dapat diuraikan sebagai berikut:

#### 1. Kepala Sekolah

Kepala Sekolah adalah pimpinan tertinggi di sekolah. Pola kepemimpinannya akan sangat berpengaruh bahkan sangat menentukan kemajuan sekolah. Oleh karena itu dalam pendidikan modern kepemimpinan kepala sekolah merupakan jabatan strategis dalam mencapai tujuan pendidikan. Adapun tugas dan tanggung jawab kepala sekolah, yaitu:

- a. Menyusun perencanaan
- b. Mengorganisir kegiatan
- c. Mengarahkan kegiatan
- d. Mengkoordinir kegiatan
- e. Melaksanakan pengawasan
- f. Melakukan evaluasi setiap kegiatan
- g. Menentukan kebijaksanaan
- h. Mengadakan rapat
- i. Mengambil keputusan
- j. Mengatur proses belajar mengajar

## **2. Kepala Tata Usaha**

Kepala tata usaha bertanggung jawab kepada kepala sekolah dan mempunyai tugas pelaksanaan ketatausahaan sekolah, meliputi :

- a. Menyusun dan menyajikan data/statistik sekolah
- b. Pengelolaan keuangan sekolah
- c. Meng-inventaris seluruh data
- d. Membukukan surat keluar dan masuk
- e. Mengatur sesuatu yang terkait dengan penyediaan keperluan sekolah

## **3. Wakil Kepala Sekolah Bidang Kurikulum**

Wakil kepala sekolah bidang kurikulum bertanggung jawab membantu kepala sekolah dalam pelaksanaan kegiatan kurikulum dan ekstra, tugasnya meliputi :

- a. Membantu tugas kepala sekolah sesuai dengan tugas bidangnya
- b. Mewakili kepala sekolah bila berhalangan
- c. Menyusun program pengajaran
- d. Menyusun kalender pendidikan
- e. Menyusun SK pembagian tugas mengajar guru

#### **4. Wakil Kepala Sekolah Bidang Kesiswaan**

Wakil kepala sekolah bidang kesiswaan bertanggung jawab kepada kepala sekolah dalam bidang kesiswaan dan kegiatan/OSIS, tugasnya meliputi :

- a. Menyusun program pembinaan kesiswaan/OSIS
- b. Menegakkan tata tertib sekolah
- c. Memberi pengarahan dan penilaian dalam pemilihan pengurus OSIS
- d. Melakukan pembinaan pengurus OSIS dalam berorganisasi

#### **5. Wakil Kepala Sekolah Bidang Humas**

Wakil kepala sekolah bidang humas bertanggung kepada kepala sekolah dalam bidang kerjasama industri dan masyarakat/stakeholder, tugasnya meliputi :

- a. Menyusun program kerja dan anggaran humas
- b. Membantu komite dalam pengembangan sekolah
- c. Mengkoordinasikan pelaksanaan promosi sekolah
- d. Memetakan DU / DI

#### **6. Wakil Kepala Sekolah Bidang Sarana Prasarana**

Wakil kepala sekolah bidang sarana prasarana bertanggung jawab kepada kepala sekolah dan berhubungan dengan peralatan sekolah serta bagian pemeliharaan, tugasnya meliputi :

- a. Melaksanakan analisis dan kebutuhan sarana prasarana
- b. Membuat usulan dan pengadaan sarana prasarana
- c. Memantau pengadaan bahan praktek siswa
- d. Merekapitulasi barang/alat yang rusak ringan atau rusak berat

#### **7. Koordinator Bimbingan Konseling (BK)**

Koordinator Bimbingan Konseling (BK) bertanggung jawab terhadap apa yang telah terjadi, meliputi :

- a. Membantu guru dan wali kelas dalam menghadapi kasus anak
- b. Membuat program bimbingan psikologi
- c. Menyusun dan mengarsipkan data kasus murid
- d. Melaksanakan home visit kepada siswa/orang tua siswa yang bermasalah
- e. Menyusun statistik hasil penelitian BP/BK

#### **8. Kepala Perpustakaan**

- a. Merencanakan pengadaan buku-buku pustaka/media cetak
- b. Pengurusan pelayanan perpustakaan
- c. Perencanaan pengembangan perpustakaan
- d. Memelihara dan perbaikan buku-buku
- e. Inventaris dan pengadministrasian buku-buku

- f. Menyusun tata tertib perpustakaan
- g. Melakukan layanan bagi siswa, guru, dan tenaga kependidikan
- h. Menyusun laporan pelaksanaan kegiatan perpustakaan secara berkala

## **9. Pendidik**

- a. Dapat menyediakan fasilitas yang memungkinkan kemudahan kegiatan belajar mengajar
- b. Dapat mendorong anak didik agar bergairah dan aktif belajar
- c. Dapat memberikan informasi perkembangan ilmu pengetahuan untuk setiap mata pelajaran yang diprogramkan dalam kurikulum
- d. Dapat mengelola kelas dengan baik karena kelas adalah tempat terhimpun semua anak didik dan guru
- e. Dapat membantu memperbaiki dan menilai secara kritis terhadap proses pengajaran

### **3.2 Waktu dan Tempat Penelitian**

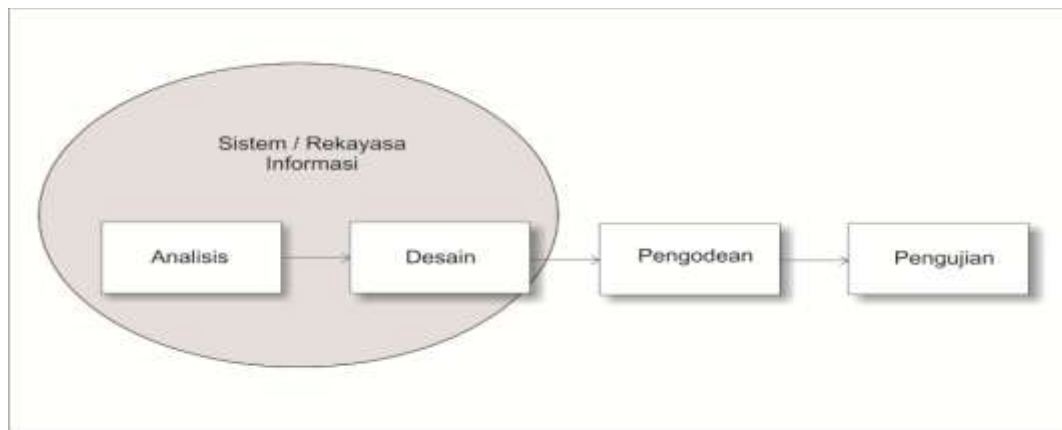
Waktu penelitian tugas akhir ini mulai dari bulan Juli sampai dengan bulan september tahun 2017. Lokasi penelitian yang dilakukan oleh peneliti pada Seluruh data yang berhubungan dengan penelitian di MAN Model Sekayu Jln. Betung-Sekayu, Kayuara-Sekayu Kabupaten Musi Banyuasin, Sumatera Selatan 30711

### **3.3 Metode Pengembangan Sistem**

Metode pengembangan sistem yang digunakan dalam penelitian ini adalah metode *waterfall*. Model SDLC air terjun (*waterfall*) sering juga disebut model

sekuensial linier (*sequential linear*) atau alur hidup klasik (*classic life cycle*). Model air terjun menyediakan pendekatan alur hidup perangkat lunak secara sekuensial atau terurut dimulai dari analisis, desain, pengodean, pengujian, dan tahap pendukung (*support*). (Rosa dan Shalahuddin, 2016:28)

Berikut adalah gambar model air terjun :



Sumber : Rosa dan Shalahuddin (2016:29)

**Gambar 3.2** Ilustrasi Model *Waterfall*

Tahap-tahap dalam pengembangan sistem sesuai dengan *Waterfall* meliputi tahap sebagai berikut:

**1) Analisis kebutuhan perangkat lunak**

Proses pengumpulan kebutuhan dilakukan secara intensif untuk menspesifikasikan kebutuhan perangkat lunak agar dapat dipahami perangkat lunak seperti apa yang dibutuhkan oleh *user*. Spesifikasi kebutuhan perangkat lunak pada tahap ini perlu untuk didokumentasikan.



## 2) **Desain**

Desain perangkat lunak adalah proses multi langkah yang fokus pada desain pembuatan program perangkat lunak termasuk struktur data, arsitektur perangkat lunak termasuk struktur data, arsitektur perangkat lunak, representasi antar muka, dan prosedur pengodean. Tahap ini mentranslasi kebutuhan perangkat lunak dari tahap analisis kebutuhan perangkat lunak dari tahap analisis kebutuhan ke representasi desain agar dapat diimplementasikan menjadi program pada tahap selanjutnya. Desain perangkat lunak yang dihasilkan pada tahap ini juga perlu didokumentasikan.

## 3) **Pembuatan kode program**

Desain harus ditranslasikan ke dalam program perangkat lunak. Hasil dari tahap ini adalah program komputer sesuai dengan desain yang telah dibuat pada tahap desain.

## 4) **Pengujian**

Pengujian fokus pada perangkat lunak secara dari segi logik dan fungsional dan memastikan bahwa semua bagian sudah diuji. Hal ini dilakukan untuk meminimalisir kesalahan (*error*) dan memastikan keluaran yang dihasilkan sesuai dengan yang diinginkan.

##### **5) Pendukung (*support*) atau pemeliharaan (*maintenance*)**

Tidak menutup kemungkinan sebuah perangkat lunak mengalami perubahan ketika sudah dikirimkan ke user. Perubahan bisa terjadi karena adanya kesalahan yang muncul dan tidak terdeteksi saat pengujian atau perangkat lunak harus beradaptasi dengan lingkungan baru. Tahap pendukung atau pemeliharaan dapat mengulangi proses pengembangan mulai dari analisis spesifikasi untuk perubahan perangkat lunak yang sudah ada, tapi tidak untuk membuat perangkat lunak baru. [

*Sumber : Rosa dan Shalahuddin 2014:]*

#### **3.5.1 Analisis Sistem Berjalan**

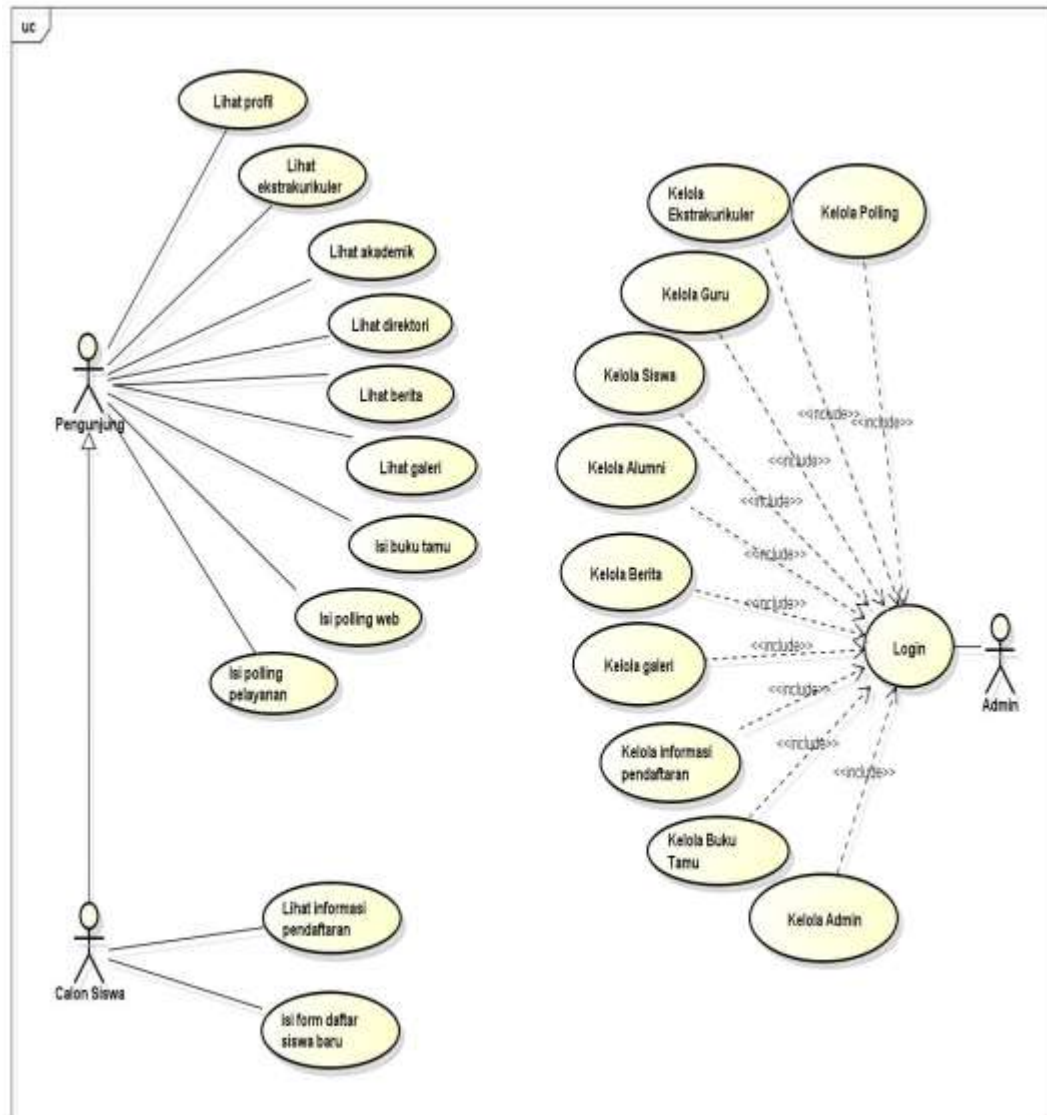
Sistem pengolahan data yang sedang berjalan pada MAN Model Sekayu saat ini sudah terkomputerisasi namun ada beberapa kendala yang dirasa peneliti perlu untuk dibenahi. Adapun kendala tersebut diantaranya sistem pendaftaran siswa baru dan sistem promosi yang masih menggunakan cara manual, serta pengolahan data-data yang tidak tertata dengan baik.

Solusi dari masalah tersebut adalah dengan mengkomputerisasikan kendala dengan memanfaatkan media *website*. *Website* dipilih dikarenakan media ini mudah untuk digunakan dan dapat diakses tanpa mengenal jarak, tempat dan waktu. Hal ini dirasa efektif karena dengan menggunakan *website* seseorang dapat menemukan informasi-informasi yang ada pada MAN Model Sekayu dengan lebih mudah, tanpa harus datang ke Sekolah secara langsung.

### 3.5.2 Perancangan Sistem

#### 3.5.2.1 Perancangan Sistem Menggunakan UML

##### 3.5.2.1.1 Use Case Diagram MAN Model Sekayu

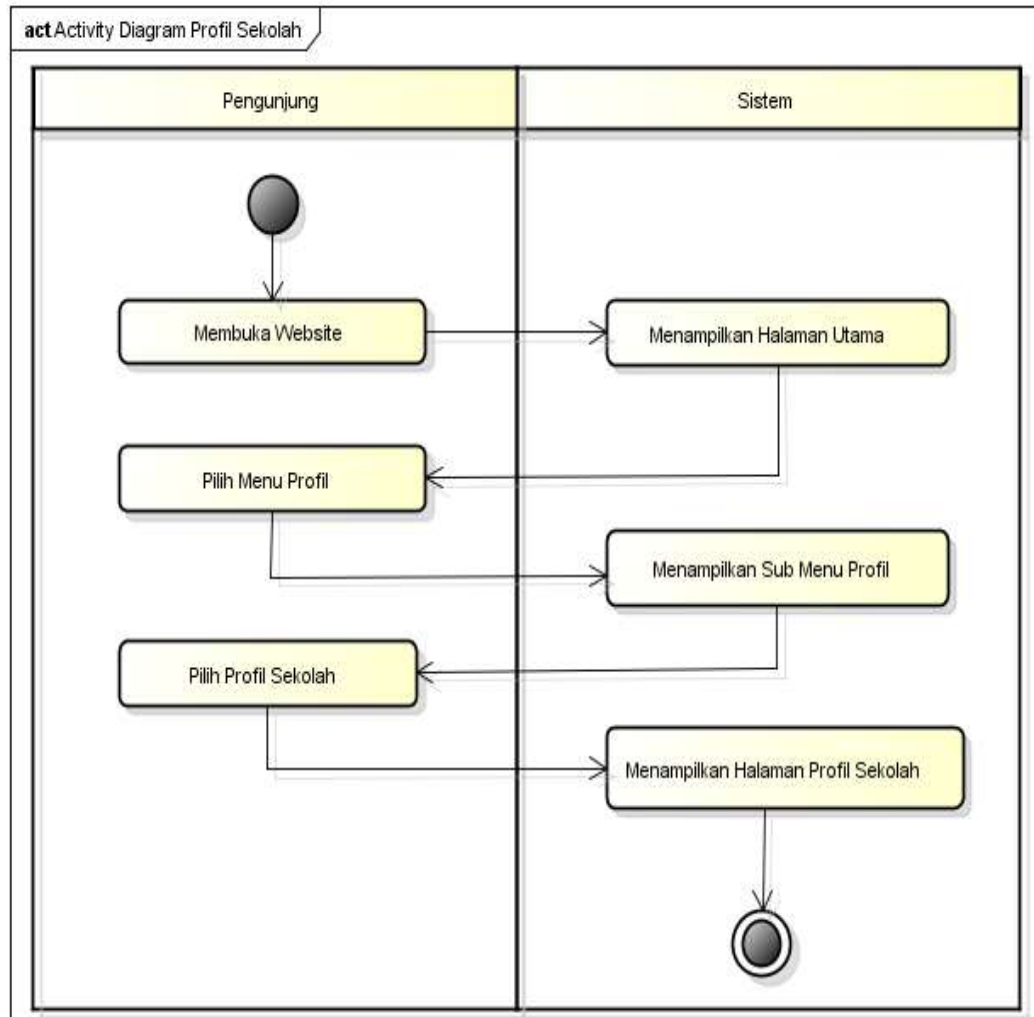


powered by Astal

Gambar 3.3 Use Case Diagram

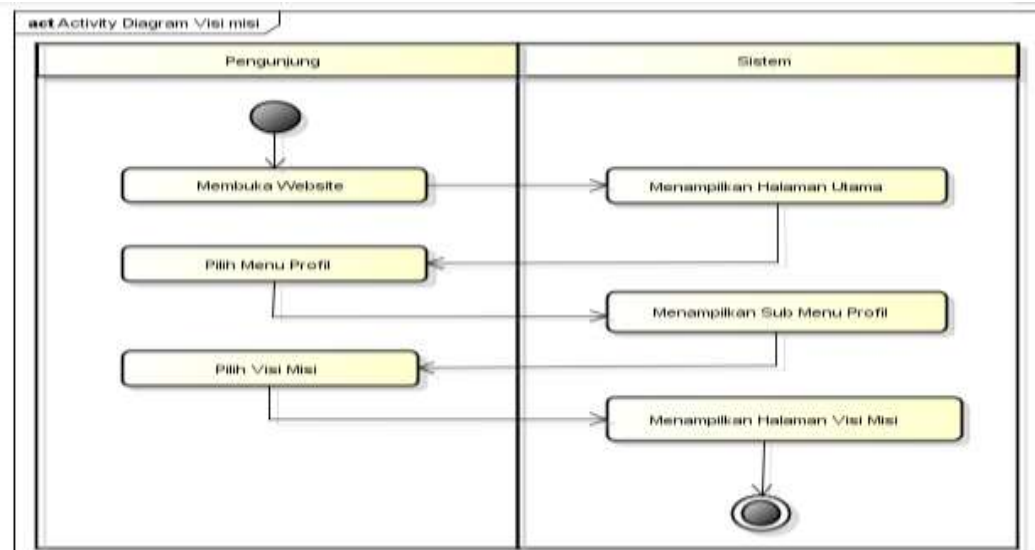
### 3.5.2.1.2 Activity Diagram

#### 1) Activity Diagram Pengunjung melihat Profil Sekolah



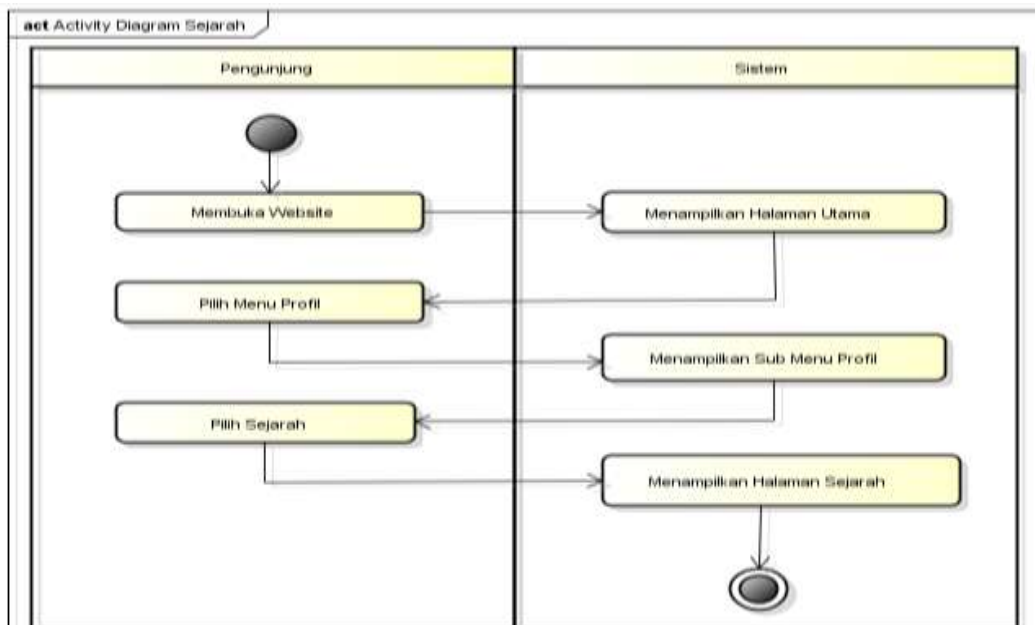
**Gambar 3.4** Activity Diagram Pengunjung melihat Profil Sekolah

2) **Activity Diagram Pengunjung melihat Visi Misi**



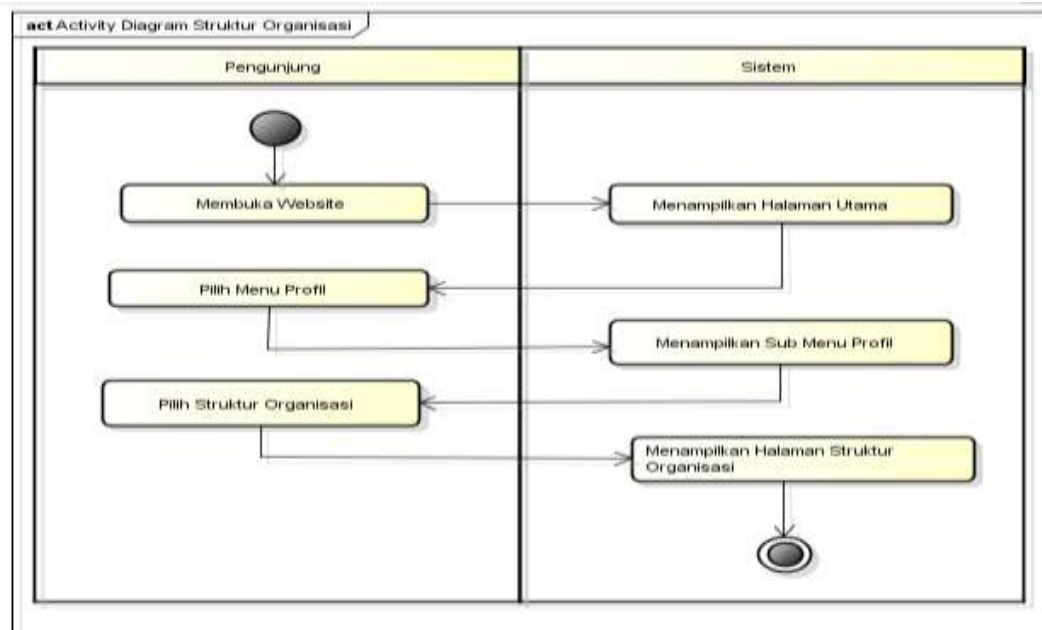
**Gambar 3.5** Activity Diagram Pengunjung melihat Visi Misi

3) **Activity Diagram Pengunjung Melihat Sejarah**



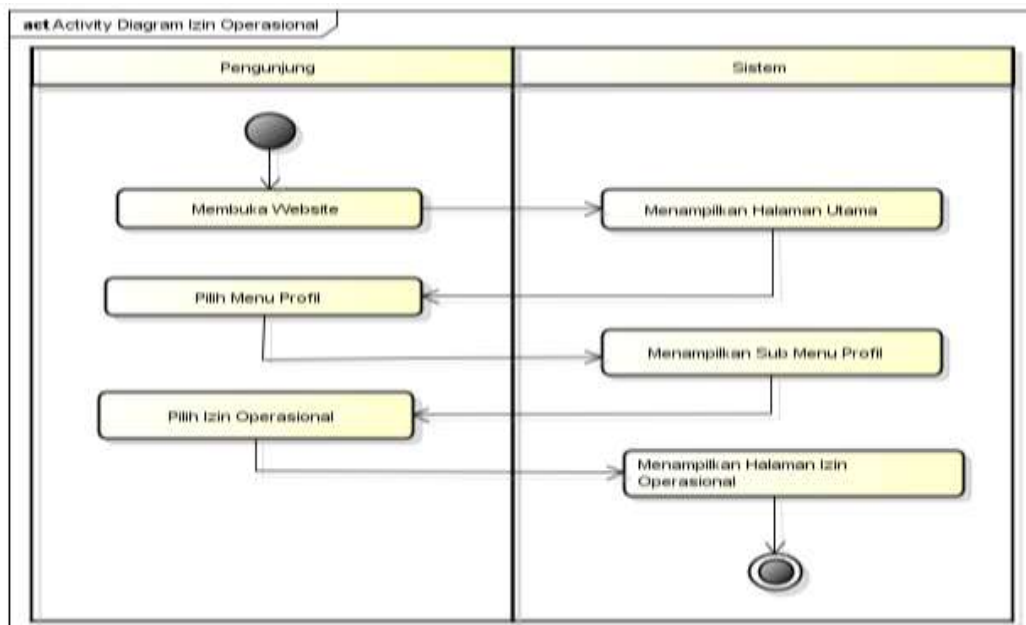
**Gambar 3.6** Activity Diagram Pengunjung Melihat Sejarah

4) **Activity Diagram Pengunjung melihat Struktur Organisasi**



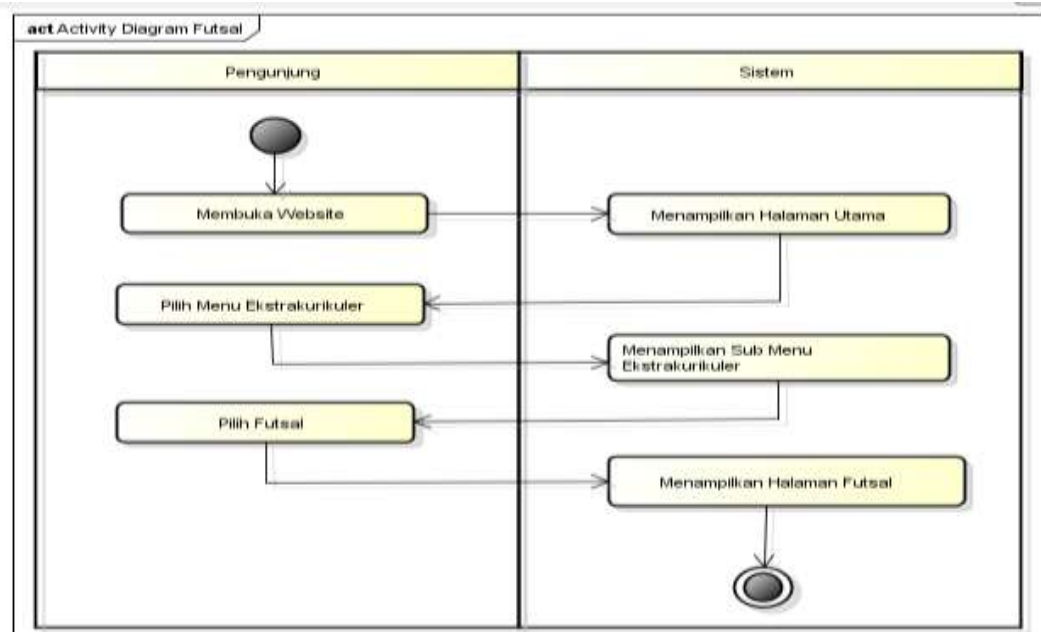
**Gambar 3.7** Activity Diagram Pengunjung melihat Struktur Organisasi

5) **Activity Diagram Pengunjung melihat Izin Operasional**



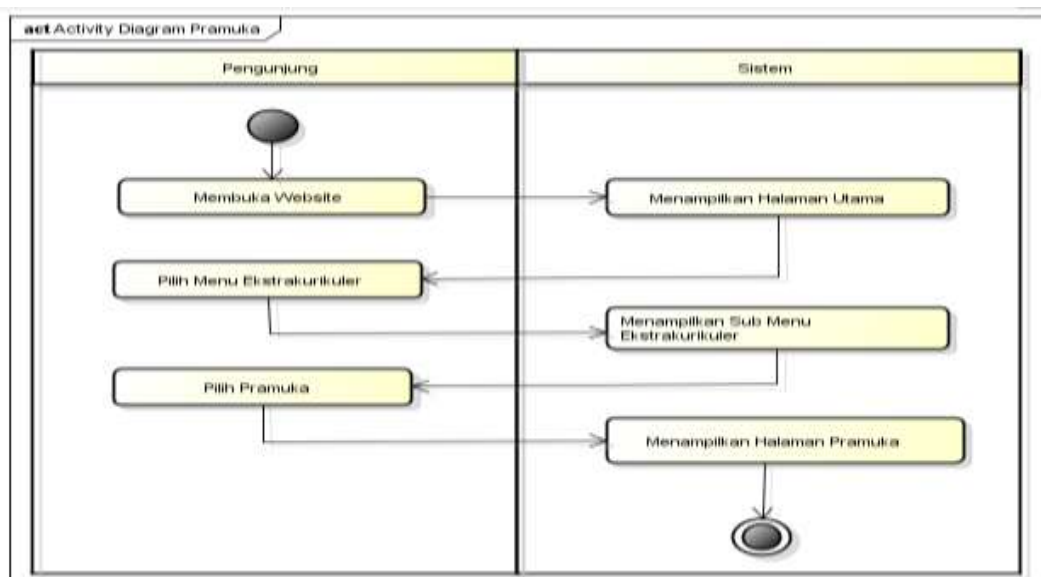
**Gambar 3.8** Activity Diagram Pengunjung melihat Izin Operasional

6) *Activity Diagram Pengunjung melihat Ekstrakurikuler-Futsal*



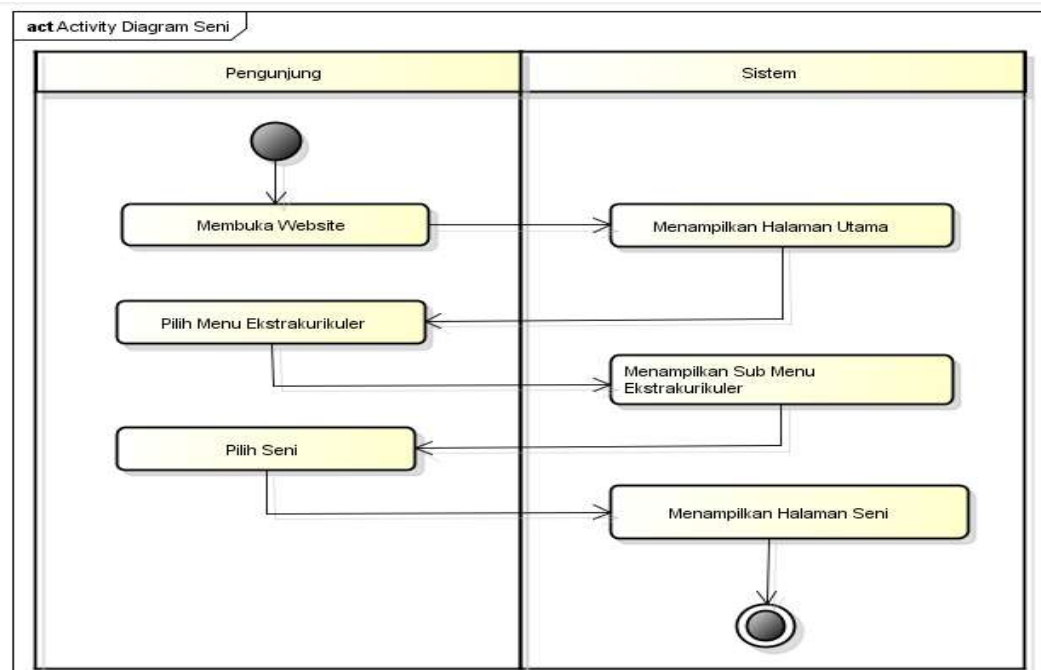
**Gambar 3.9** *Activity Diagram* Pengunjung melihat Ekstrakurikuler-Futsal

7) *Activity Diagram Pengunjung melihat Ekstrakurikuler-Pramuka*



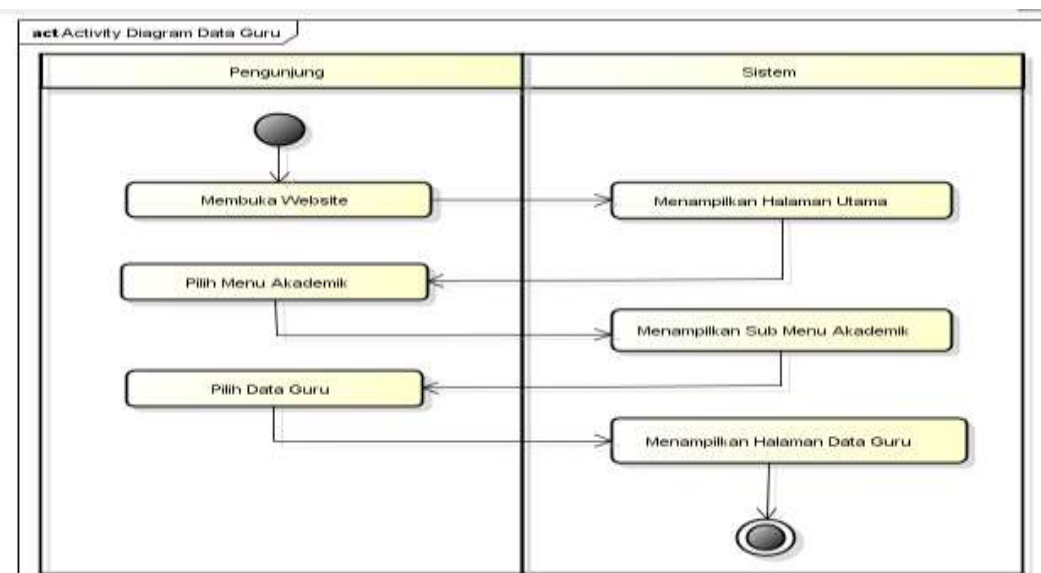
**Gambar 3.10** *Activity Diagram* Pengunjung melihat Ekstrakurikuler-Pramuka

8) **Activity Diagram Pengunjung melihat Ekstrakurikuler-Seni**



**Gambar 3.11** Activity Diagram Pengunjung Ekstrakurikuler-Seni

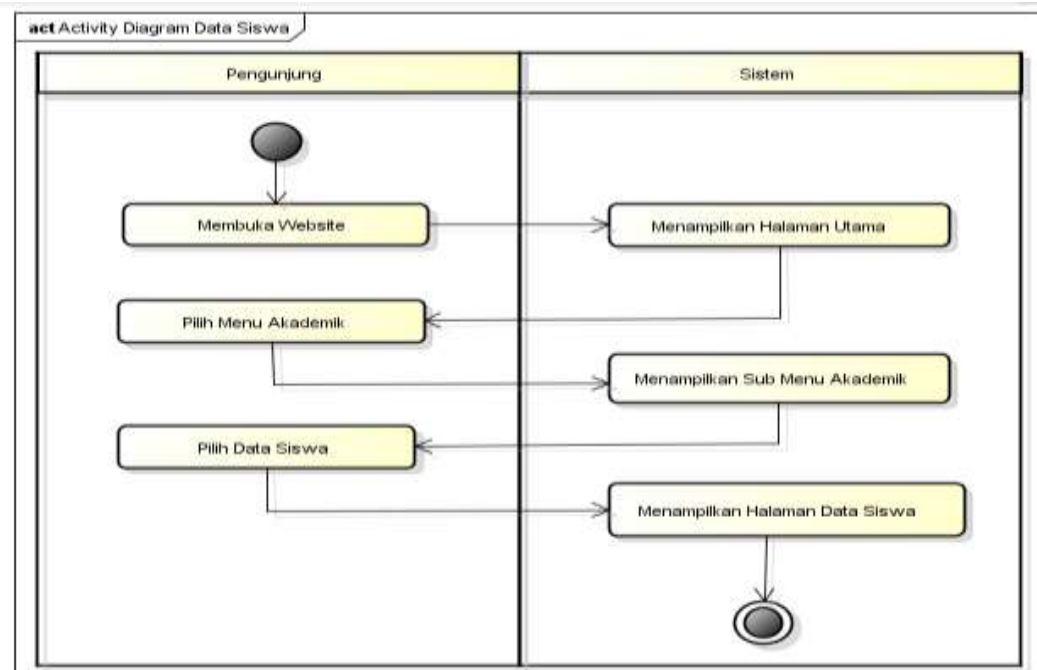
9) **Activity Diagram Pengunjung melihat Data Guru**



**Gambar 3.12** Activity Diagram Pengunjung melihat data guru

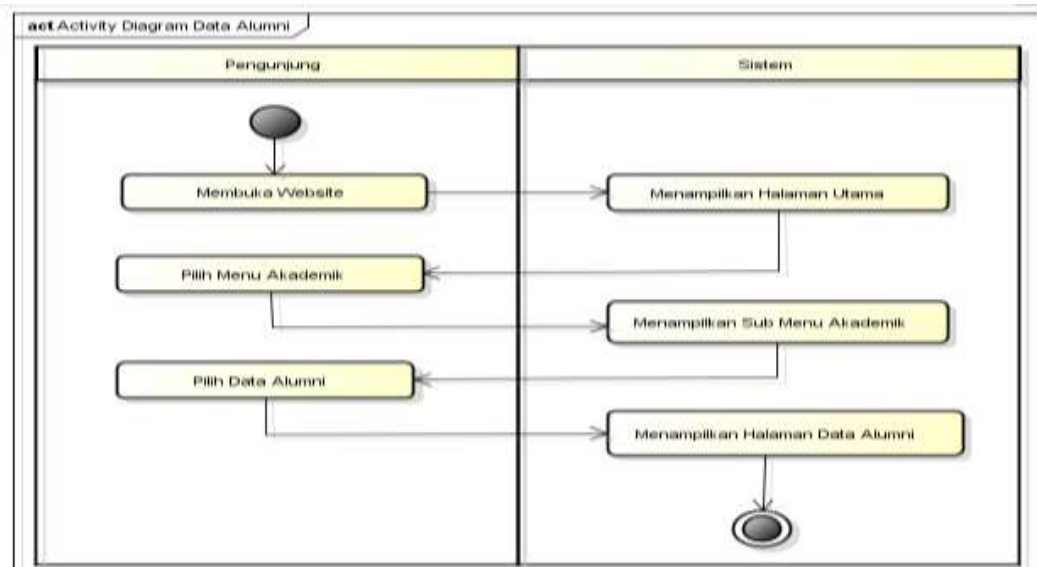


10) *Activity Diagram Pengunjung melihat Data Siswa*



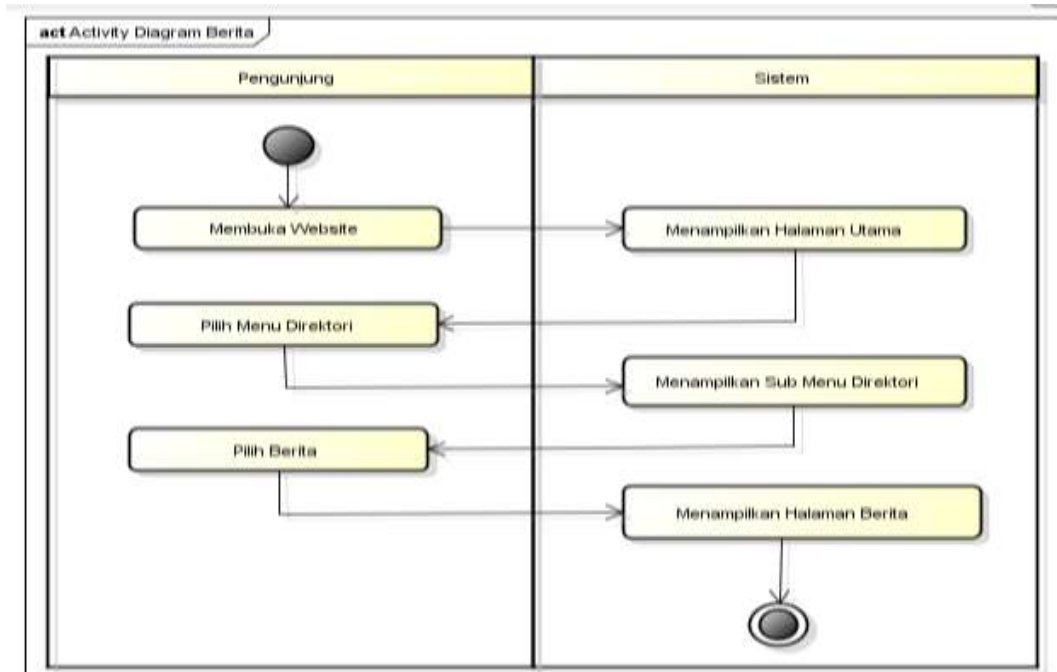
**Gambar 3.13** *Activity Diagram Pengunjung melihat Data Siswa*

11) *Activity Diagram Pengunjung melihat Data Alumni*



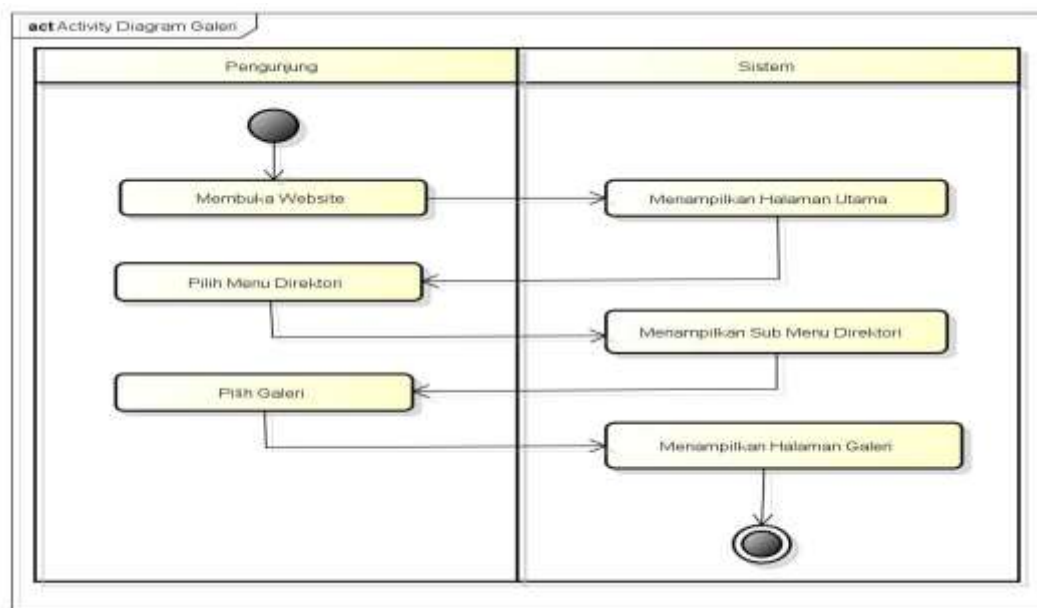
**Gambar 3.14** *Activity Diagram Pengunjung melihat Data Alumni*

12) *Activity Diagram* pengunjung melihat Berita



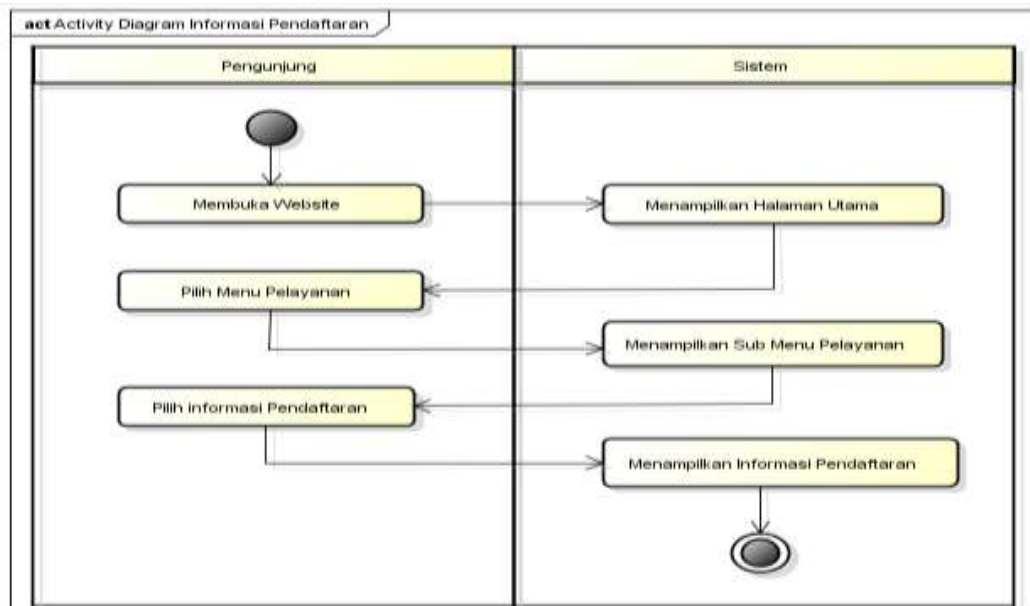
**Gambar 3.15** *Activity Diagram* pengunjung melihat Berita

13) *Activity Diagram* pengunjung melihat Galeri



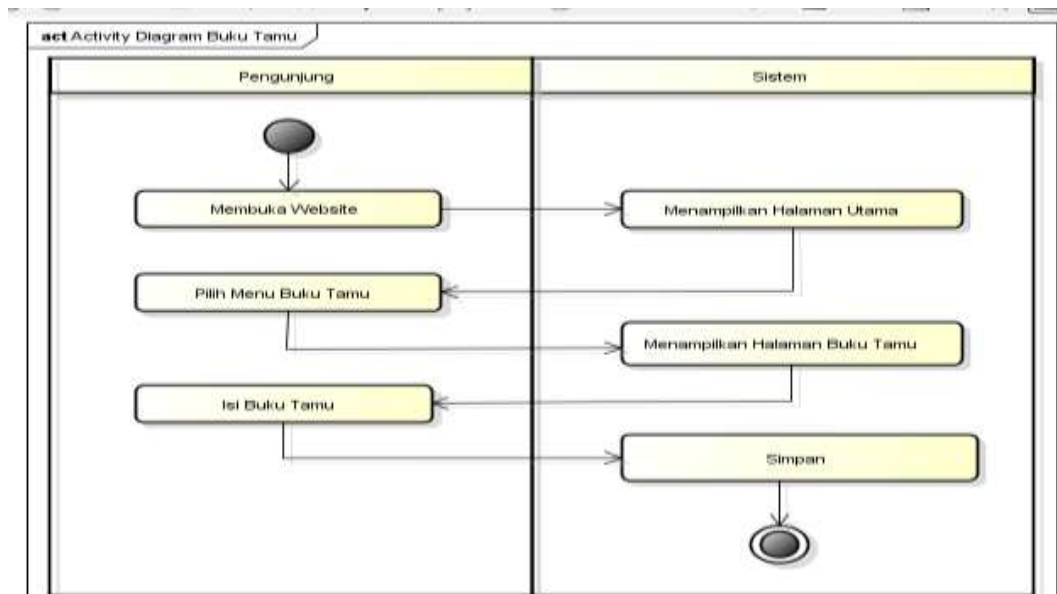
**Gambar 3.16** *Activity Diagram* pengunjung melihat Galeri

14) **Activity Diagram** pengunjung melihat Informasi Pendaftaran



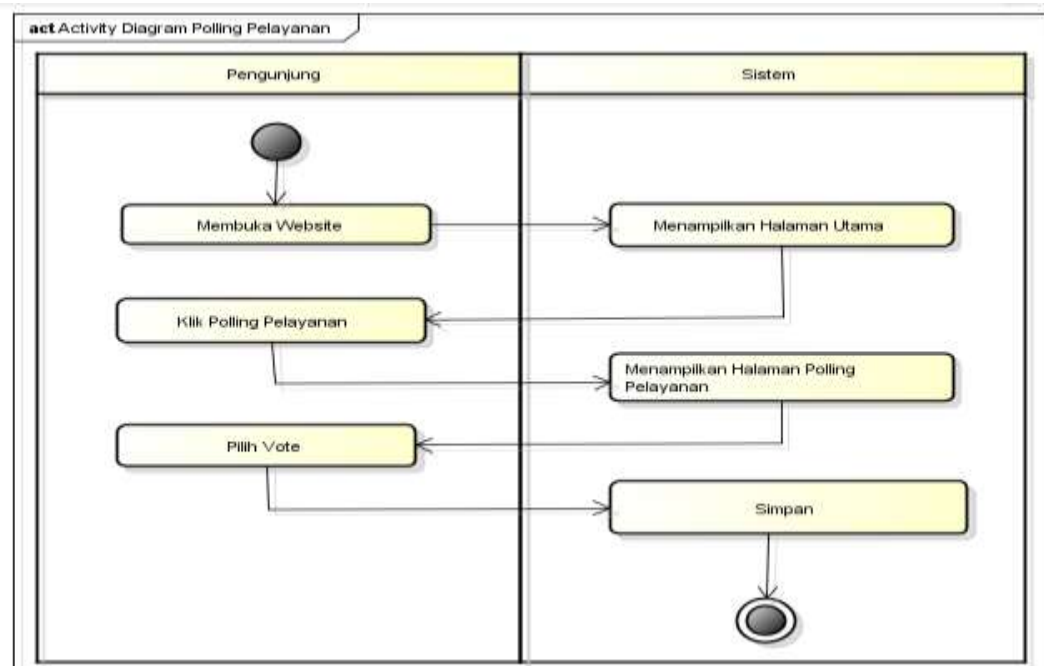
**Gambar 3.17** Activity Diagram pengunjung melihat Informasi Pendaftaran

15) **Activity Diagram** pengunjung mengisi Buku Tamu



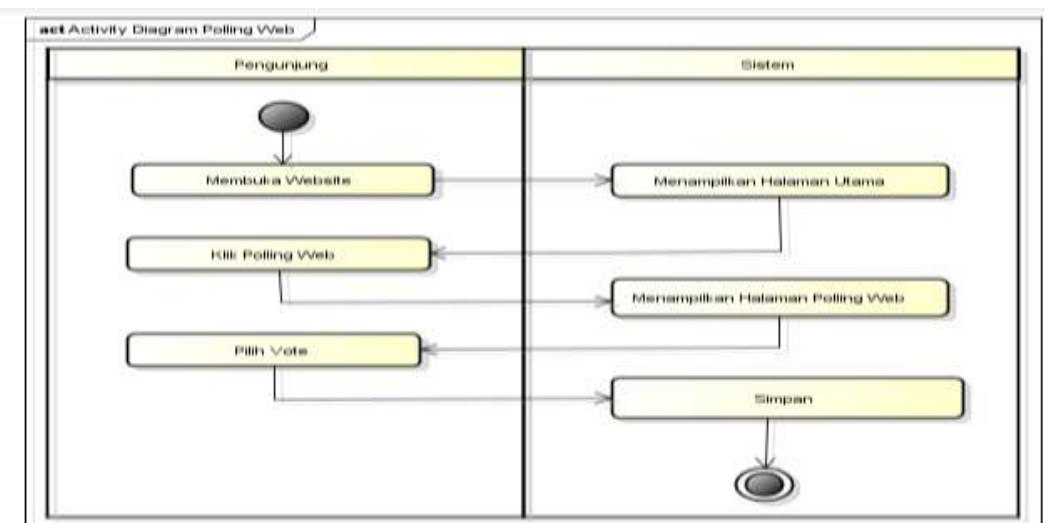
**Gambar 3.18** Activity Diagram pengunjung mengisi Buku Tamu

16) **Activity Diagram** pengunjung mengisi Polling Pelayanan



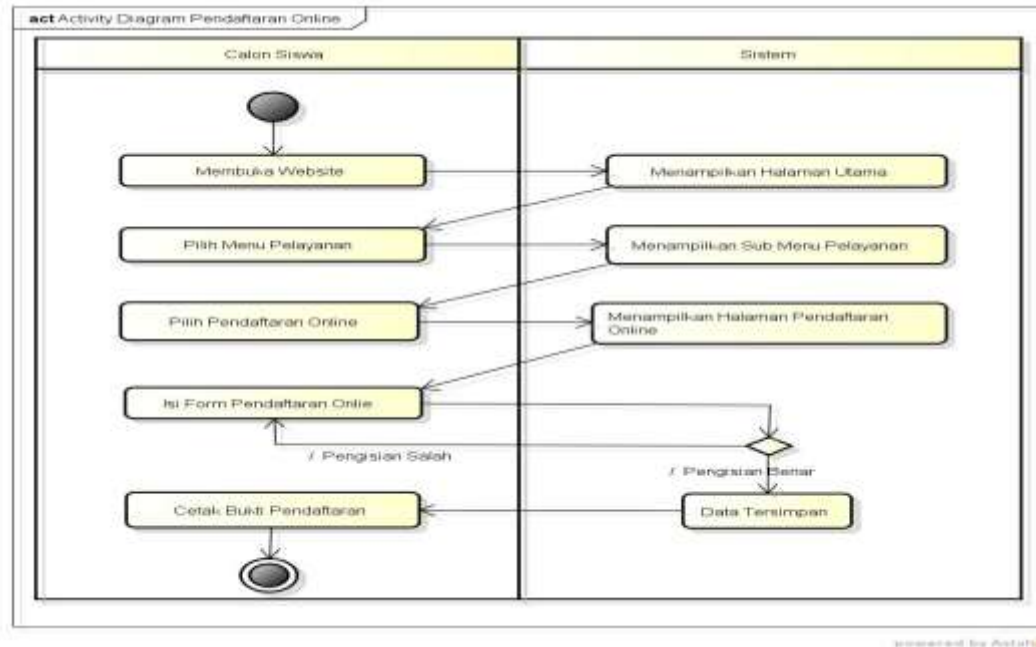
**Gambar 3.19** Activity Diagram pengunjung mengisi Polling Pelayanan

17) **Activity Diagram** Pengunjung mengisi Polling Web



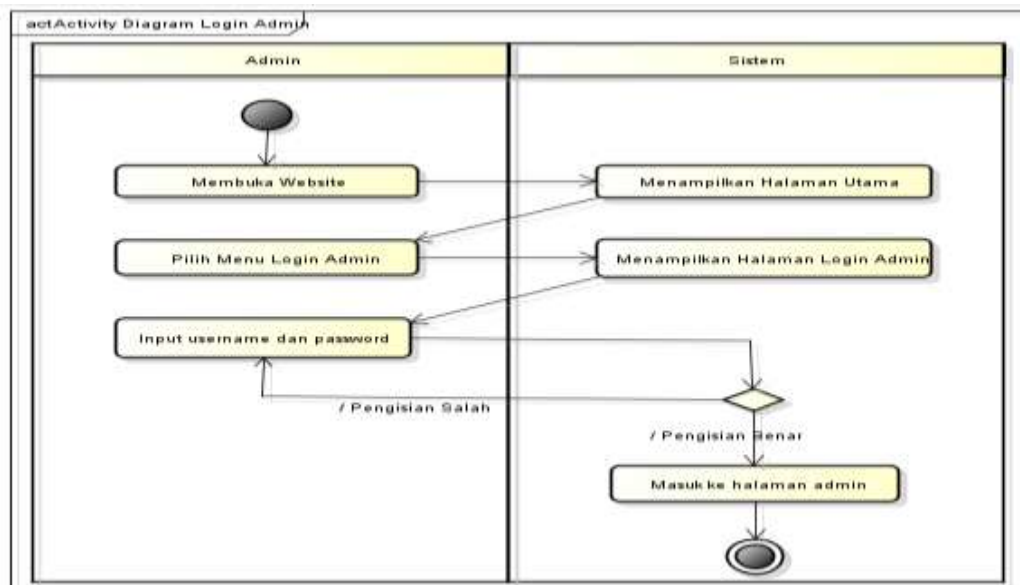
**Gambar 3.20** Activity Diagram Pengunjung mengisi Polling Web

18) *Activity Diagram Calon Siswa mengisi Pendaftaran Online*



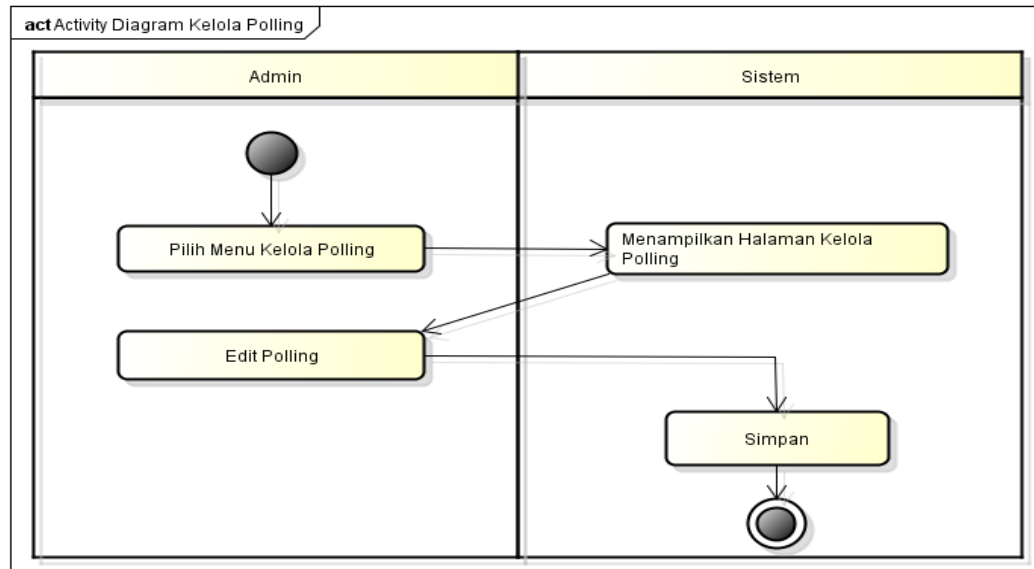
Gambar 3.21 *Activity Diagram Calon Siswa mengisi Pendaftaran Online*

19) *Activity Diagram Login Admin*



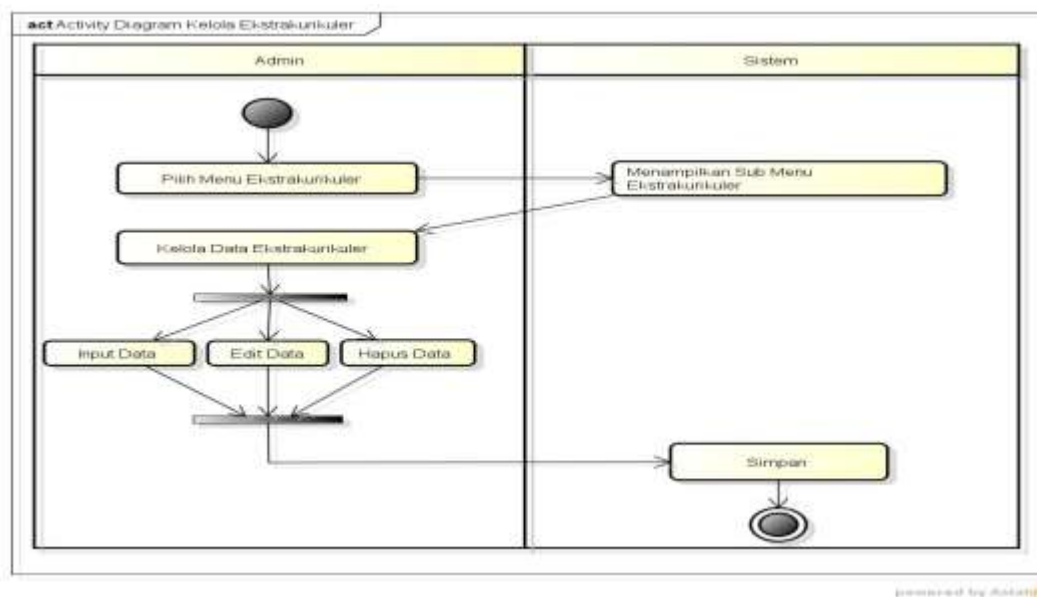
Gambar 3.22 *Activity Diagram Login Admin*

20) *Activity Diagram Admin kelola Polling*



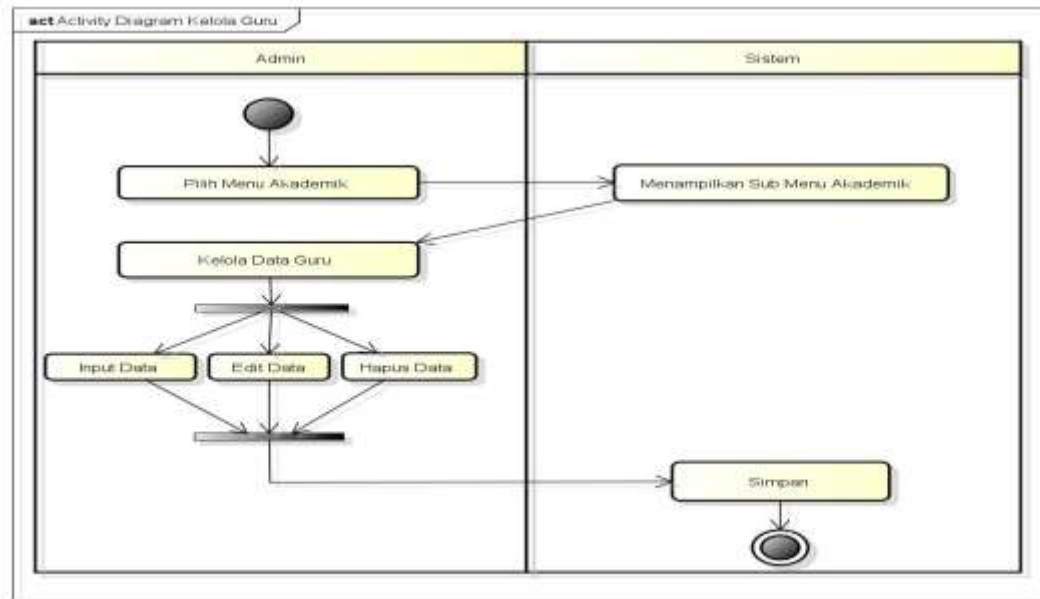
**Gambar 3.23** *Activity Diagram Admin Kelola Polling*

21) *Activity Diagram Admin kelola Ekstrakurikuler*



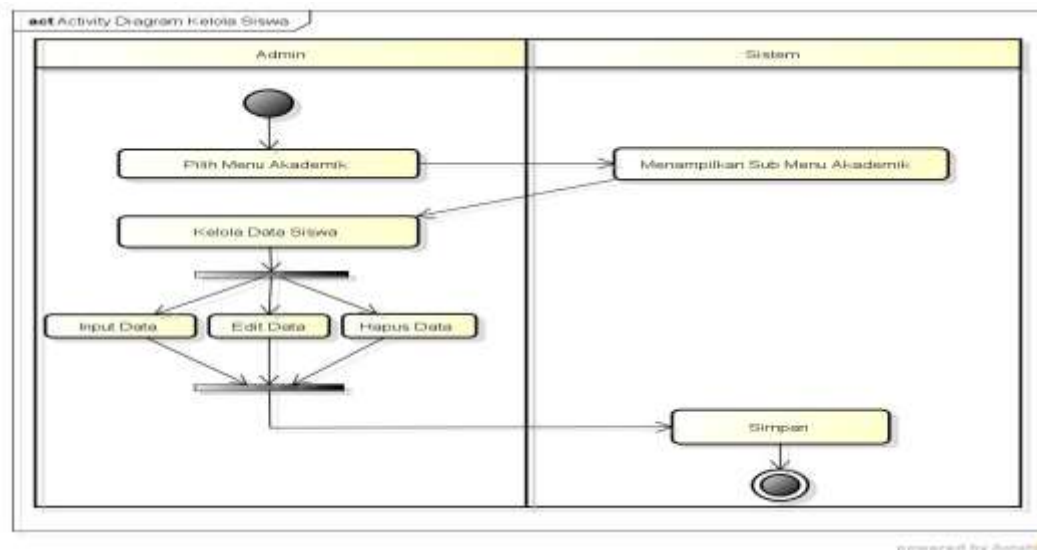
**Gambar 3.24** *Activity Diagram Admin Kelola Ekstrakurikuler*

22) *Activity Diagram Admin Kelola Guru*



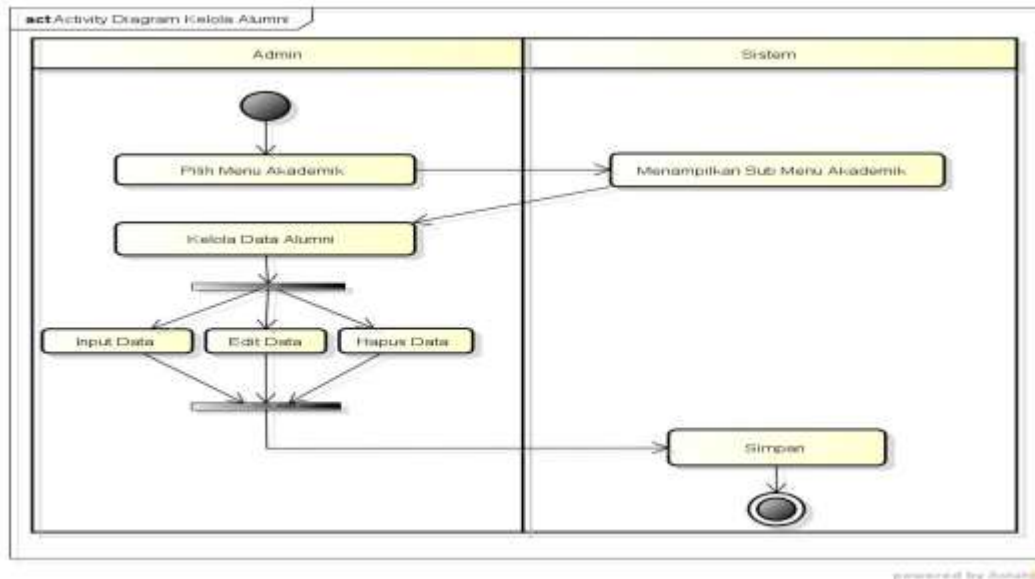
Gambar 3.25 Activity Diagram Admin Kelola Guru

23) *Activity Diagram Admin Kelola Siswa*



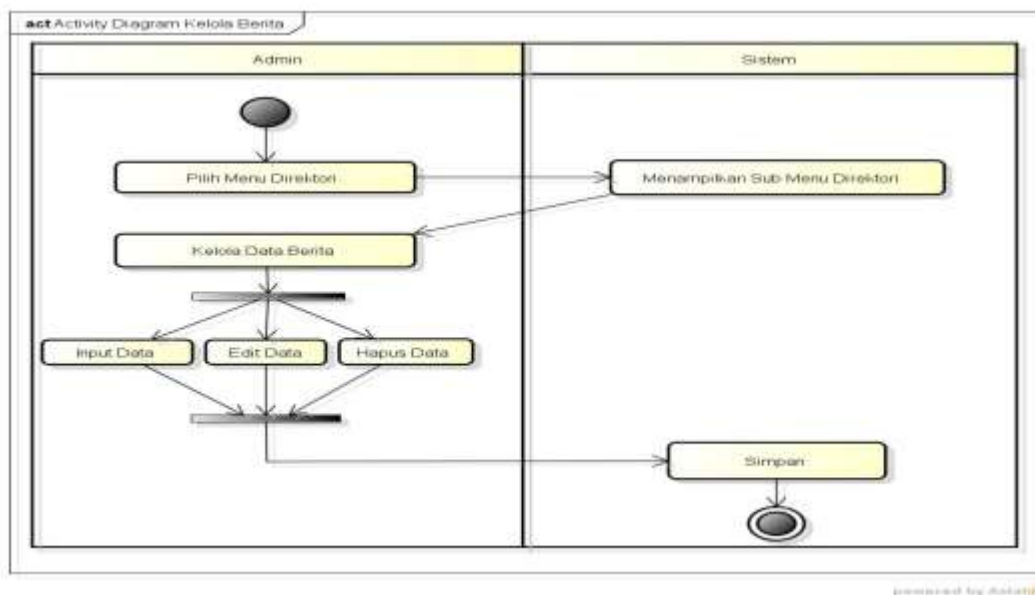
Gambar 3.26 Activity Diagram Admin Kelola Siswa

24) *Activity Diagram Admin Kelola Alumni*



**Gambar 3.27** *Activity Diagram Admin Kelola Alumni*

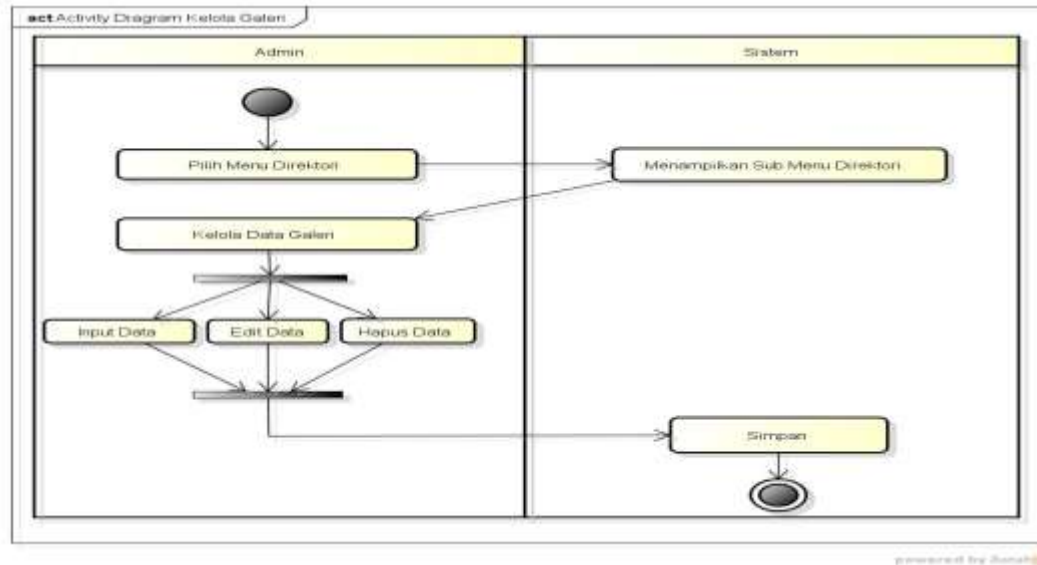
25) *Activity Diagram Admin Kelola Berita*



**Gambar 3.28** *Activity Diagram Admin Kelola Berita*

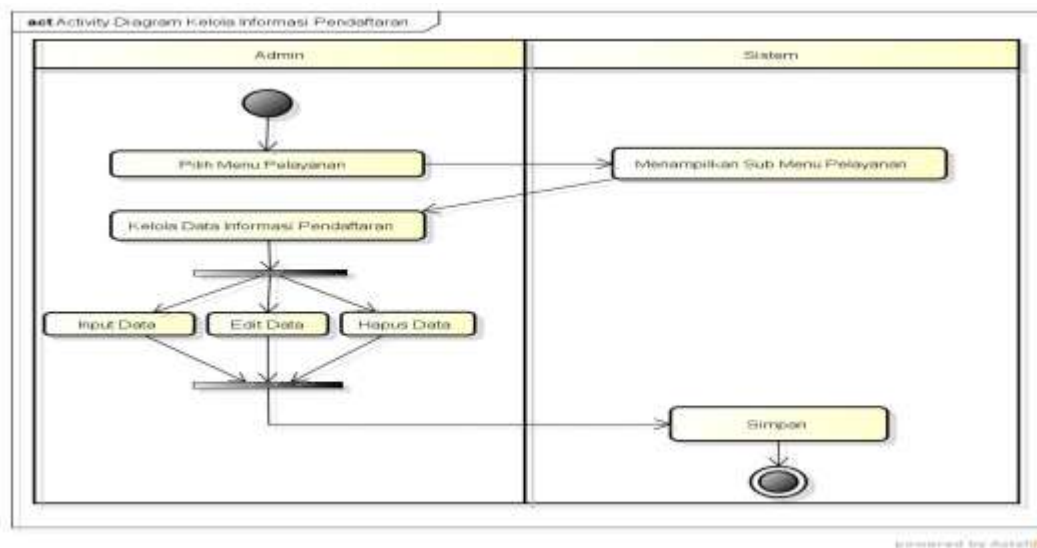


26) *Activity Diagram Admin Kelola Galeri*

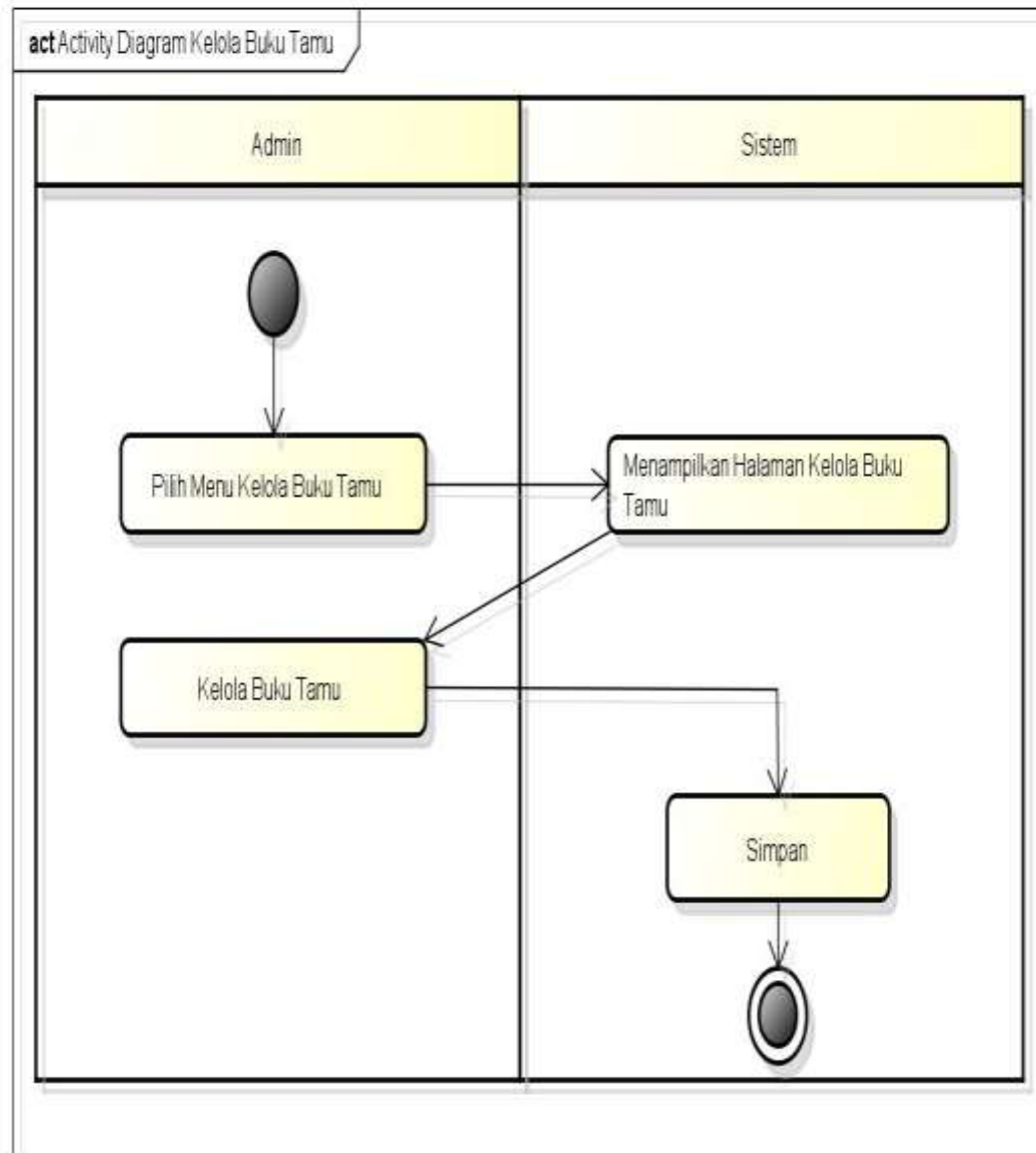


**Gambar 3.29** *Activity Diagram Admin Kelola Galeri*

27) *Activity Diagram Admin Kelola Informasi Pendaftaran*



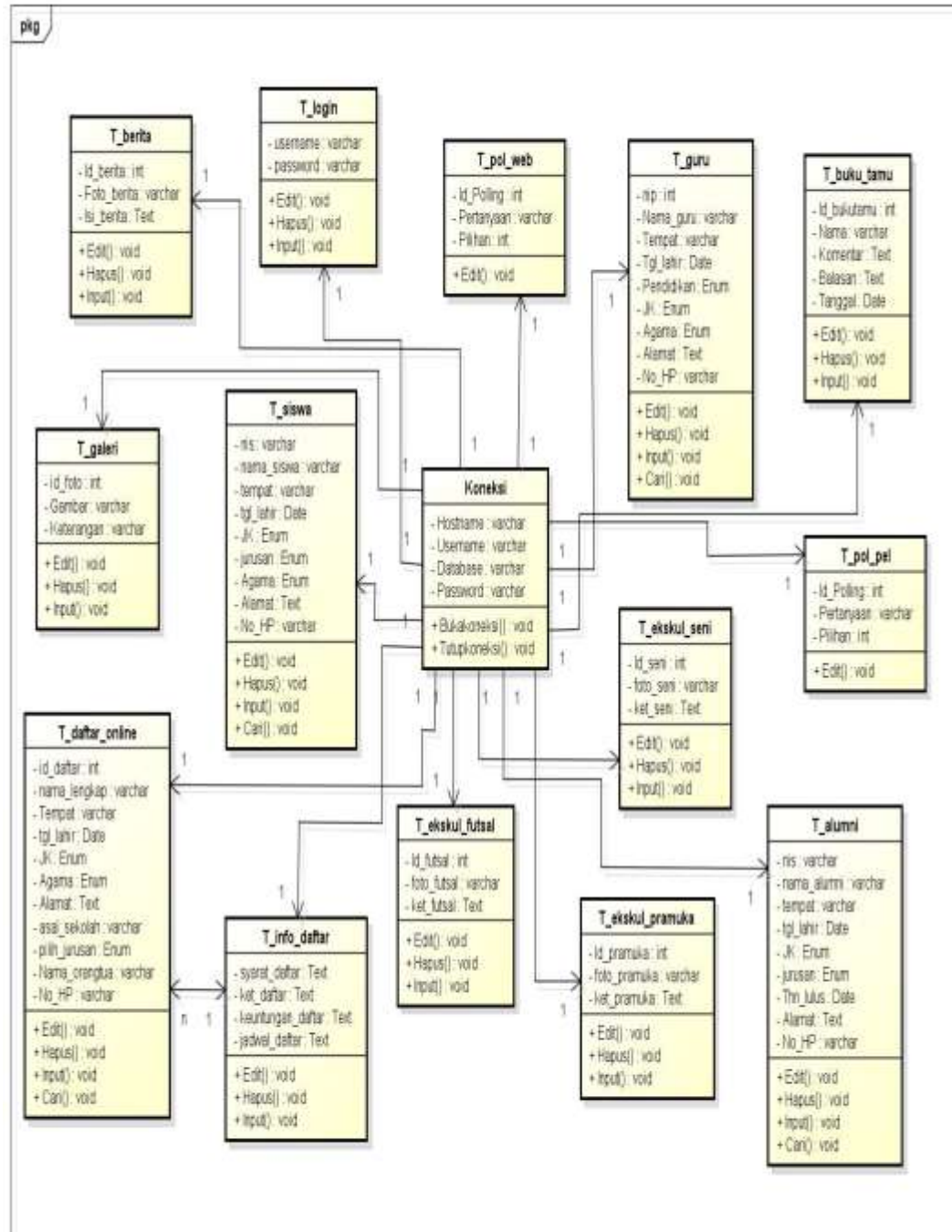
**Gambar 3.30** *Activity Diagram Admin Kelola Informasi Pendaftaran*

28) *Activity Diagram Admin Kelola Buku Tamu*

powered by Astah

**Gambar 3.31** *Activity Diagram Admin Kelola Buku Tamu*

### 3.5.2.1.3 Class Diagram



powered by Asta

Gambar 3.32 Class Diagram

### 3.5.2.2 Desain Basis Data

#### 1. Tabel login

**Tabel 3.1** Rancangan tabel login

<i>No</i>	<i>Field Name</i>	<i>Type</i>	<i>Size</i>	<i>Description</i>
1.	Username	Varchar	20	Primary Key
2.	Password	Varchar	10	Password admin

#### 2. Tabel poll\_web

**Tabel 3.2** Rancangan tabel polling\_web

<i>No</i>	<i>Field Name</i>	<i>Type</i>	<i>Size</i>	<i>Description</i>
1.	id_polling	Int	20	Primary Key
2.	sangat_menarik	Int	20	Pilihan Polling
3.	Menarik	Int	20	Pilihan Polling
4.	Cukup	Int	20	Pilihan Polling
5.	Kurang	Int	20	Pilihan Polling

#### 3. Tabel poll\_pel

**Tabel 3.3** Rancangan tabel polling\_pelayanan

<i>No</i>	<i>Field Name</i>	<i>Type</i>	<i>Size</i>	<i>Description</i>
1.	id_polling	Int	20	Primary Key
2.	sangat_memuaskan	Int	20	Pilihan Polling
3.	Memuaskan	Int	20	Pilihan Polling
4.	Cukup	Int	20	Pilihan Polling
5.	Kurang	Int	20	Pilihan Polling

#### 4. Tabel guru

**Tabel 3.4** Rancangan tabel guru

<i>No</i>	<i>Field Name</i>	<i>Type</i>	<i>Size</i>	<i>Description</i>
1.	nip *	Varchar	20	<i>Primary Key</i>
2.	nama_guru	Varchar	30	Nama guru
3.	tempat	Varchar	20	Tempat lahir
4.	tanggal_lahir	Date	-	Tanggal lahir guru
5.	pendidikan	Enum	'D3', 'S1', 'S2', 'S3'	Pendidikan guru
6.	jenis_kelamin	Enum	'laki-laki', 'perempuan'	Jenis kelamin guru
7.	Agama	Enum	'Islam', 'budha', 'katholik', 'kristen'	Agama guru
8.	Alamat	Text	-	Alamat guru
9.	no_hp	Varchar	15	No Hp guru

#### 5. Tabel siswa

**Tabel 3.5** Rancangan Tabel siswa

<i>No</i>	<i>Field Name</i>	<i>Type</i>	<i>Size</i>	<i>Description</i>
1.	nis *	Varchar	10	<i>Primary Key</i>
2.	nama_siswa	Varchar	20	Nama siswa

3.	tempat	Varchar	20	Tempat lahir
4.	tgl_lahir	Date	-	Tanggal lahir siswa
5.	Jk	Enum	'laki-laki', 'perempuan'	Jenis kelamin siswa
6.	jurusan	Enum	'IPA', 'IPS', 'IPC'	Jurusan siswa
7.	agama	Enum	'Islam'	Agama siswa
8.	alamat	Text	-	Alamat siswa
9.	no_hp	Varchar	15	No hp siswa

## 6. Tabel alumni

**Tabel 3.6** Rancangan Tabel alumni

<i>No</i>	<i>Field Name</i>	<i>Type</i>	<i>Size</i>	<i>Description</i>
1.	nis *	Varchar	10	<i>Primary Key</i>
2.	nama_alumni	Varchar	20	Nama alumni
3.	tempat	Varchar	20	Tempat lahir
4.	tgl_lahir	Date	-	Tanggal lahir alumni
5.	Jk	Enum	'laki-laki', 'perempuan'	Jenis kelamin alumni
6.	jurusan	Enum	'IPA', 'IPS'	Jurusan alumni

7.	thn_lulus	Date	-	Tahun lulus alumni
8.	alamat	Text	-	Alamat alumni
9.	no_hp	Varchar	15	No Hp alumni

## 7. Tabel galeri

**Tabel 3.7** Rancangan tabel galeri

<i>No</i>	<i>Field Name</i>	<i>Type</i>	<i>Size</i>	<i>Description</i>
1.	id_foto*	Int	10	<i>Primary key</i>
2.	Foto	Varchar	100	Foto
3.	Keterangan	Varchar	100	Keterangan

## 8. Tabel buku\_tamu

**Tabel 3.8** Rancangan tabel buku\_tamu

<i>No</i>	<i>Field Name</i>	<i>Type</i>	<i>Size</i>	<i>Keterangan</i>
1.	id_bukutamu*	Int	6	<i>Primary key</i>
2.	Nama	Varchar	30	Namatamu
3.	Komentar	Text	-	Komentar
4.	Balasan	Text	-	Balasan
5	Tanggal	Date	-	Tanggalkomentar

## 9. Tabel berita

**Tabel 3.9** Rancangan tabel berita

<i>No</i>	<i>Field Name</i>	<i>Type</i>	<i>Size</i>	<i>Keterangan</i>
1.	id_berita*	Int	6	Primary key
2.	foto_berita	Varchar	30	Foto berita
3.	isi_berita	Text	-	Isi berita

## 10. Tabel informasi\_pendaftaran

**Tabel 3.10** Rancangan tabel info\_daftar

<i>No</i>	<i>Field Name</i>	<i>Type</i>	<i>Size</i>	<i>Keterangan</i>
1.	id_infodaftar	Int	10	Primary Key
2.	syarat_daftar	Text	-	Syarat daftar
3.	ket_biaya	Text	-	Keterangan biaya
4.	Fasilitas	Text	-	fasilitas
5.	jadwal_daftar	Text	-	Tanggalpendaftaran

## 11. Tabel pendaftaran\_online

**Tabel 3.11** Rancangan tabel daftar\_online

<i>No</i>	<i>Field Name</i>	<i>Type</i>	<i>Size</i>	<i>Keterangan</i>
1.	id_daftar*	Int	6	Primary key
2.	nama_lengkap	Varchar	30	Nama pendaftar
3.	tempat	Varchar	20	Tempat lahir



				pendaftar
4.	tgl_lahir	Date	-	Tanggal lahir pendaftar
5.	Jk	Enum	'laki-laki', 'perempuan'	Jenis kelamin pendaftar
6.	agama	Enum	'Islam'	Agama pendaftar
7.	alamat	Text	-	Alamat Pendaftar
8.	asal_sekolah	Varchar	40	Asal sekolah pendaftar
9.	pilih_jurusan	Enum	'IPA', 'IPS'	Jurusan diminati
10.	nama_orangtua	Varchar	20	Nama orang tua pendaftar
11.	no_hp	Varchar	13	No HP pendaftar

## 12. Tabel ekskul\_futsal

**Tabel 3.12** Rancangan tabel ekskul\_futsal

<i>No</i>	<i>Field Name</i>	<i>Type</i>	<i>Size</i>	<i>Keterangan</i>
1.	Id_futsal*	Int	6	Primary key
2.	foto_futsal	Varchar	100	Foto Futsal
3.	ket_futsal	Text	-	Keterangan futsal

### 13. Tabel *ekskul\_pramuka*

**Tabel 3.13** Rancangan tabel *ekskul\_pramuka*

<i>No</i>	<i>Field Name</i>	<i>Type</i>	<i>Size</i>	<i>Keterangan</i>
1.	<i>id_pramuka*</i>	Int	6	<i>Primary key</i>
2.	<i>foto_pramuka</i>	Varchar	100	Foto Pramuka
3.	<i>ket_pramuka</i>	Text	-	Keterangan pramuka

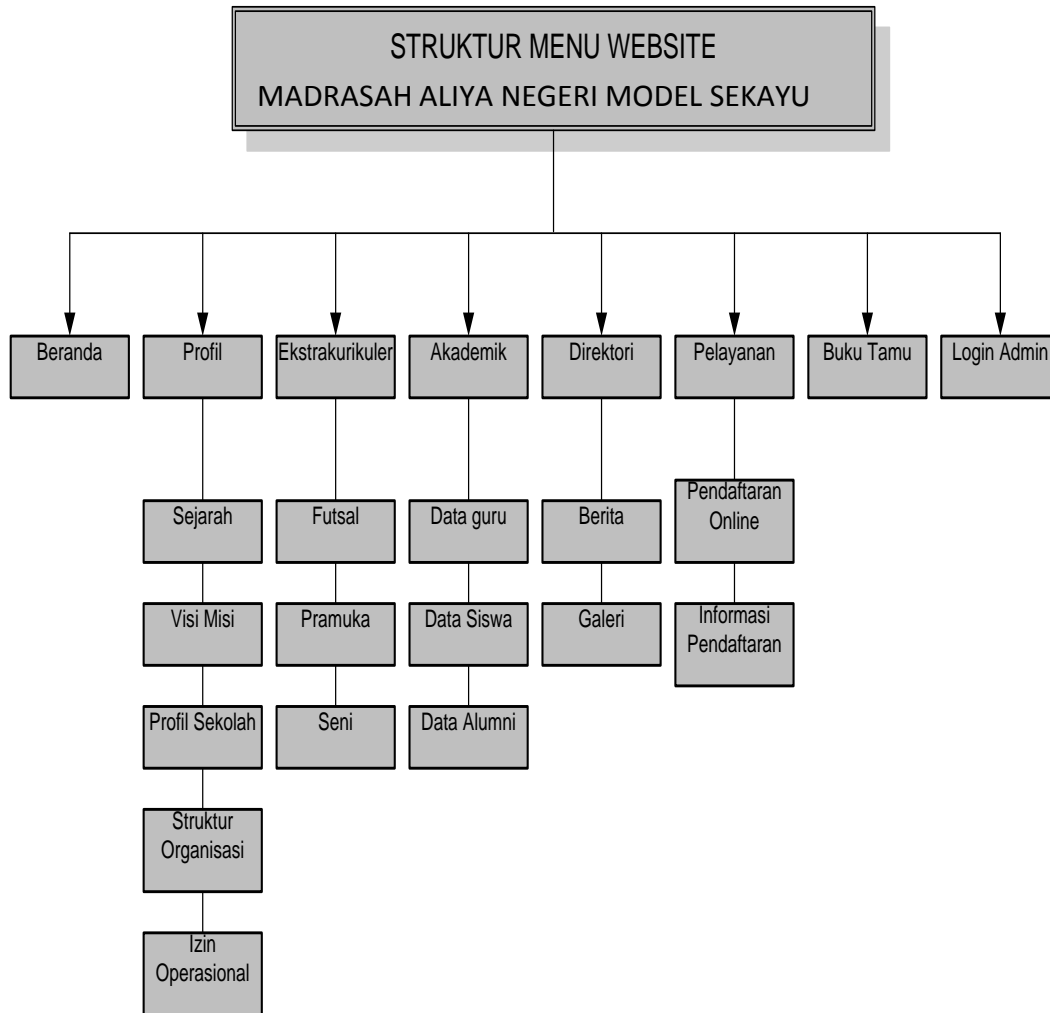
### 14. Tabel *ekskul\_seni*

**Tabel 3.14** Rancangan tabel *ekstrakurikuler\_seni*

<i>No</i>	<i>Field Name</i>	<i>Type</i>	<i>Size</i>	<i>Keterangan</i>
1.	<i>id_seni*</i>	Int	6	<i>Primary Key</i>
2.	<i>foto_seni</i>	Varchar	100	Foto Seni
3.	<i>ket_seni</i>	Text	-	Keterangan Seni

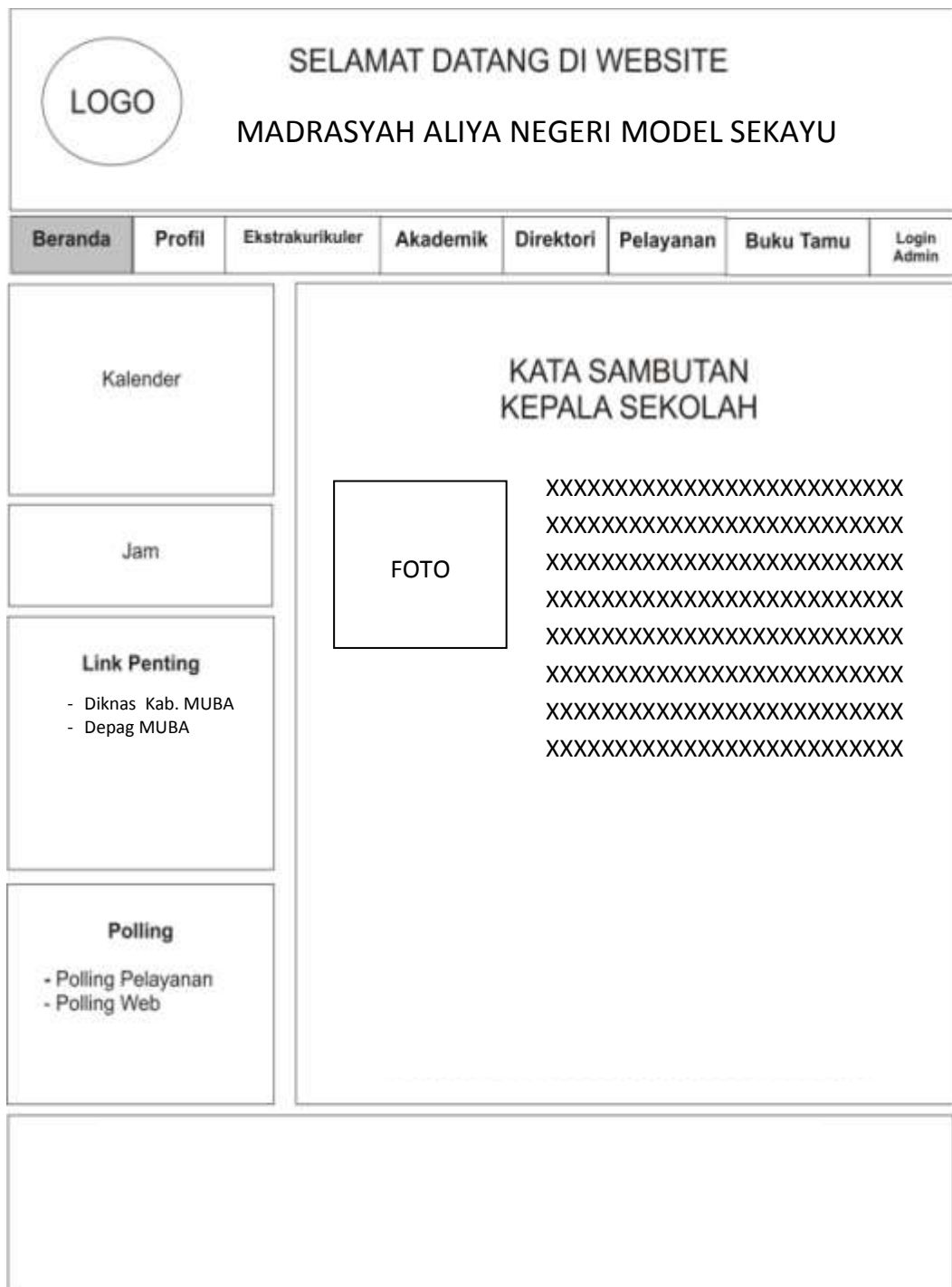
### 3.5.2.3 Rancangan *Input dan Output*

#### 1. Struktur Menu Utama Website



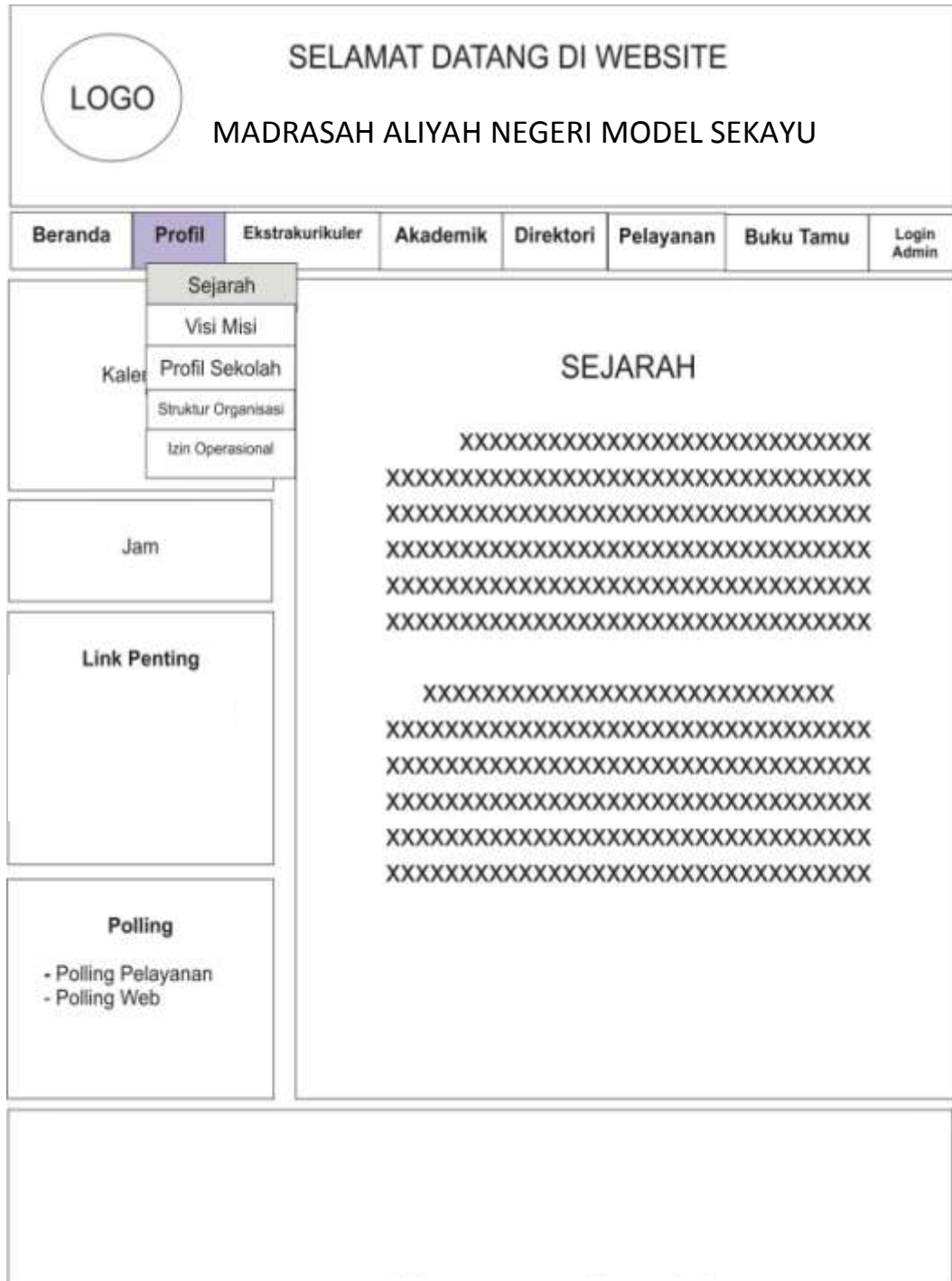
**Gambar 3.33** Struktur Menu Utama Website

## 2. Rancangan Halaman Utama



**Gambar 3.34** Rancangan Halaman Utama

### 3. Rancangan Halaman Sejarah



**Gambar 3.35** Rancangan Halaman Sejarah

#### 4. Rancangan Halaman Visi Misi



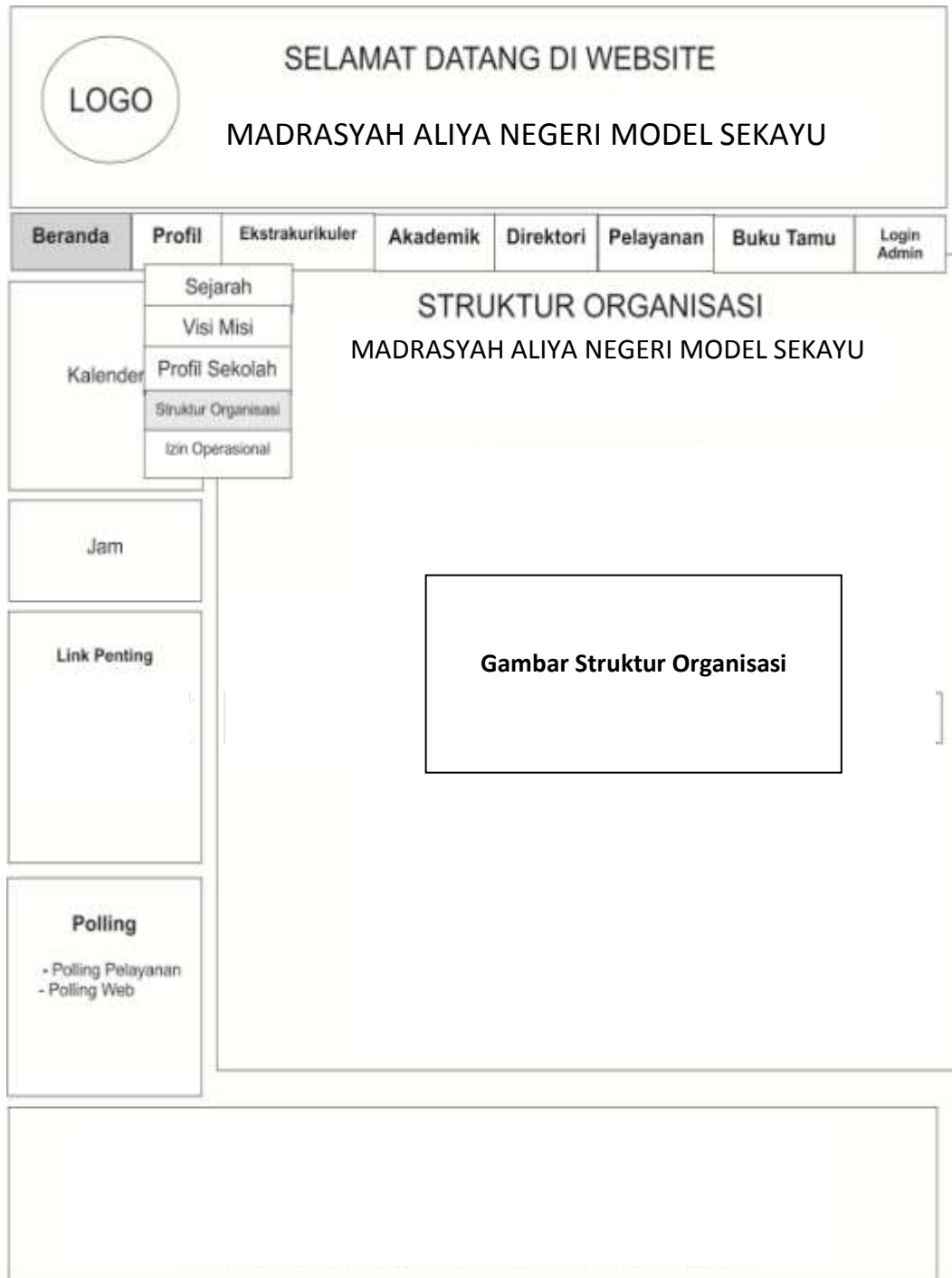
Gambar 3.36 Rancangan Halaman Visi Misi

## 5. Rancangan Halaman Profil Sekolah



**Gambar 3.37** Rancangan Halaman Profil Sekolah

## 6. Rancangan Halaman Struktur Organisasi



**Gambar 3.38** Rancangan Halaman Struktur Organisasi



## 7. Rancangan Halaman Izin Operasional



**Gambar 3.39** Rancangan Halaman Izin Operasional







## 11. Rancangan Halaman Data Guru



LOGO

SELAMAT DATANG DI WEBSITE

MADRASYAH ALIYA NEGERI MODEL SEKAYU

Beranda

Profil

Ekstrakurikuler

Akademik

Direktori

Pelayanan

Buku Tamu

Login Admin

Kalender

---

Jam

---

Link Penting

---

Polling

- Polling Pelayanan
- Polling Web

Data Guru

Data Siswa

Data Alumni

**DATA GURU**

Cari berdasarkan nama

Cari

nip	Nama	TTL	Pendidikan	JK	Agama	Alamat
999	xxxxxxxx	xxxx, 99-99-99	xxxxxxxxxxx	xx	xxxxxx	xxxxxxxx
999	xxxxxxxx	xxxx, 99-99-99	xxxxxxxxxxx	xx	xxxxxx	xxxxxxxx
999	xxxxxxxx	xxxx, 99-99-99	xxxxxxxxxxx	xx	xxxxxx	xxxxxxxx
999	xxxxxxxx	xxxx, 99-99-99	xxxxxxxxxxx	xx	xxxxxx	xxxxxxxx
999	xxxxxxxx	xxxx, 99-99-99	xxxxxxxxxxx	xx	xxxxxx	xxxxxxxx
999	xxxxxxxx	xxxx, 99-99-99	xxxxxxxxxxx	xx	xxxxxx	xxxxxxxx
999	xxxxxxxx	xxxx, 99-99-99	xxxxxxxxxxx	xx	xxxxxx	xxxxxxxx
999	xxxxxxxx	xxxx, 99-99-99	xxxxxxxxxxx	xx	xxxxxx	xxxxxxxx
999	xxxxxxxx	xxxx, 99-99-99	xxxxxxxxxxx	xx	xxxxxx	xxxxxxxx
999	xxxxxxxx	xxxx, 99-99-99	xxxxxxxxxxx	xx	xxxxxx	xxxxxxxx

Gambar 3.43 Rancangan Halaman Data Guru

## 12. Rancangan Halaman Data Siswa

<div style="display: flex; justify-content: space-between; align-items: center;"> <div style="border: 1px solid black; border-radius: 50%; width: 40px; height: 40px; display: flex; align-items: center; justify-content: center;">LOGO</div> <div style="text-align: center;"> <p>SELAMAT DATANG DI WEBSITE</p> <p>MADRASYAH ALIYA NEGERI MODEL SEKAYU</p> </div> </div>							
Beranda	Profil	Ekstrakurikuler	Akademik	Direktori	Pelayanan	Buku Tamu	Login Admin
Kalender			Data Guru	<b>DATA SISWA</b>			
			Data Siswa				
			Data Alumni				
Jam	Cari berdasarkan nama		Cari				
	999	xxxxxxxx	xxxx, 99-99-99	xxx	xx	xxxxxx	xxxxxxxx
Link Penting	999	xxxxxxxx	xxxx, 99-99-99	xxx	xx	xxxxxx	xxxxxxxx
	999	xxxxxxxx	xxxx, 99-99-99	xxx	xx	xxxxxx	xxxxxxxx
	999	xxxxxxxx	xxxx, 99-99-99	xxx	xx	xxxxxx	xxxxxxxx
	999	xxxxxxxx	xxxx, 99-99-99	xxx	xx	xxxxxx	xxxxxxxx
	999	xxxxxxxx	xxxx, 99-99-99	xxx	xx	xxxxxx	xxxxxxxx
	999	xxxxxxxx	xxxx, 99-99-99	xxx	xx	xxxxxx	xxxxxxxx
	999	xxxxxxxx	xxxx, 99-99-99	xxx	xx	xxxxxx	xxxxxxxx
Polling - Polling Pelayanan - Polling Web	999	xxxxxxxx	xxxx, 99-99-99	9999	xx	xxxxxx	xxxxxxxx
	999	xxxxxxxx	xxxx, 99-99-99	9999	xx	xxxxxx	xxxxxxxx

Gambar 3.44 Rancangan Halaman Data Siswa

### 13. Rancangan Halaman Data Alumni



LOGO

SELAMAT DATANG DI WEBSITE

MADRASYAH ALIYA NEGERI MODEL SEKAYU

Beranda

Profil

Ekstrakurikuler

Akademik

Direktori

Pelayanan

Buku Tamu

Login Admin

Kalender

---

Jam

---

Link Penting

---

Polling

- Polling Pelayanan  
- Polling Web

Data Guru

Data Siswa

Data Alumni


**DATA ALUMNI**

Cari berdasarkan nama

Nis	Nama	TTL	Thn Lulus	JK	Agama	Alamat
999	xxxxxxxx	xxxx, 99-99-99	9999	xx	xxxxxx	xxxxxxxx
999	xxxxxxxx	xxxx, 99-99-99	9999	xx	xxxxxx	xxxxxxxx
999	xxxxxxxx	xxxx, 99-99-99	9999	xx	xxxxxx	xxxxxxxx
999	xxxxxxxx	xxxx, 99-99-99	9999	xx	xxxxxx	xxxxxxxx
999	xxxxxxxx	xxxx, 99-99-99	9999	xx	xxxxxx	xxxxxxxx
999	xxxxxxxx	xxxx, 99-99-99	9999	xx	xxxxxx	xxxxxxxx
999	xxxxxxxx	xxxx, 99-99-99	9999	xx	xxxxxx	xxxxxxxx
999	xxxxxxxx	xxxx, 99-99-99	9999	xx	xxxxxx	xxxxxxxx
999	xxxxxxxx	xxxx, 99-99-99	9999	xx	xxxxxx	xxxxxxxx
999	xxxxxxxx	xxxx, 99-99-99	9999	xx	xxxxxx	xxxxxxxx

Gambar 3.45 Rancangan Halaman Data Alumni

#### 14. Rancangan Halaman Berita



**Gambar 3.46** Rancangan Halaman Berita



**15. Rancangan Halaman Galeri****Gambar 3.47** Rancangan Halaman Galeri

## 16. Rancangan Halaman Pendaftaran Online

		<p style="text-align: center;">SELAMAT DATANG DI WEBSITE MADRASYAH ALIYA NEGERI MODEL SEKAYU</p>					
<a href="#">Beranda</a>	<a href="#">Profil</a>	<a href="#">Ekstrakurikuler</a>	<a href="#">Akademik</a>	<a href="#">Direktori</a>	<a href="#">Pelayanan</a>	<a href="#">Buku Tamu</a>	<a href="#">Login Admin</a>
Kalender		<div style="text-align: right;"> <a href="#">Pendaftaran Online</a>  <a href="#">Informasi Pendaftaran</a> </div> <p style="text-align: center;"><b>PENDAFTARAN ONLINE</b></p> <p>Nama Lengkap <input type="text"/></p> <p>Tempat <input type="text"/></p> <p>Tanggal lahir <input type="text"/></p> <p>Jenis Kelamin <input type="radio"/> Laki-Laki <input type="radio"/> Perempuan</p> <p>Agama <input type="text" value="Pilih"/> ▼</p> <p>Alamat <input type="text"/></p> <p>Asal Sekolah <input type="text"/></p> <p>Pilihan Jurusan <input type="radio"/> IPA <input type="radio"/> IPS</p> <p>Nama Orang tua <input type="text"/></p> <p>No.HP <input type="text"/></p> <p style="text-align: center;"><input type="button" value="Daftar"/></p>					
Jam							
Link Penting							
<p style="text-align: center;"><b>Polling</b></p> <ul style="list-style-type: none"> <li>- Polling Pelayanan</li> <li>- Polling Web</li> </ul>							

**Gambar 3.48** Rancangan Halaman Pendaftaran Online

### 17. Rancangan Halaman Berhasil Daftar Online

Beranda		Profil	Ekstrakurikuler	Akademik	Direktori	Pelayanan	Buku Tamu	Login Admin
Kalender		<p style="text-align: center;"><b>BERHASIL DAFTAR</b></p> <p>Id Pendaftar                    99999</p> <p>Nama Lengkap                XXXXXXXXXXXXXXXX</p> <p>Tempat                         XXXXXXXXXXXXXXXX</p> <p>Tanggal lahir                 99-99-9999</p> <p>Jenis Kelamin                XXXXXXXXXXXXXXXX</p> <p>Agama                         XXXXX</p> <p>Alamat                         XXXXXXXXXXXXXXXX</p> <p>Asal Sekolah                 XXXXXXXXXXXXXXXX</p> <p>Pilihan Jurusan              XXX</p> <p>Nama Orang tua              XXXXXXXXXXXXXXXX</p> <p>No.HP                         XXXXXXXXXXXXXXXX</p> <p style="text-align: center;">Data anda telah berhasil disimpan. silakan cetak untuk bukti pendaftaran</p> <p style="text-align: right;"><input type="button" value="Cetak"/></p>						
Jam								
Link Penting								
<p style="text-align: center;"><b>Polling</b></p> <ul style="list-style-type: none"> <li>- Polling Pelayanan</li> <li>- Polling Web</li> </ul>								

**Gambar 3.49** Rancangan Halaman Berhasil Daftar Online

## 18. Rancangan Halaman Informasi Pendaftaran

		<p style="text-align: center;">SELAMAT DATANG DI WEBSITE</p> <p style="text-align: center;">MADRASYAH ALIYA NEGERI MODEL SEKAYU</p>					
<a href="#">Beranda</a>	<a href="#">Profil</a>	<a href="#">Ekstrakurikuler</a>	<a href="#">Akademik</a>	<a href="#">Direktori</a>	<a href="#">Pelayanan</a>	<a href="#">Buku Tamu</a>	<a href="#">Login Admin</a>
<p style="text-align: center;">Kalender</p>		<p>Pendaftaran Online</p> <p>Informasi Pendaftaran</p>					
		<h3>INFORMASI PENDAFTARAN</h3> <p><b>KETERANGAN BIAYA :</b></p> <ul style="list-style-type: none"> <li>*Biaya Pendaftaran Rp. 999.999</li> <li>*Biaya Kesiswaan Rp. 999.999</li> <li>*Biaya Fasilitas Rp. 9.999.999</li> <li>*Biaya SPP Rp. 999.999</li> </ul> <p><b>FASILITAS :</b></p> <ul style="list-style-type: none"> <li>* Baju Rompi, Baju Olahraga, Topi, Dasi, Bed Sekolah, Tas, dan Buku</li> </ul> <p><b>SYARAT PENDAFTARAN</b></p> <ul style="list-style-type: none"> <li>* Fotocopy Ijazah/SKHUN SMP Legalisir 2 lembar</li> <li>* xxxxxxxxxxxx</li> <li>* xxxxxxxxxxxx</li> <li>* xxxxxxxxxxxx</li> </ul> <p><b>TANGGAL PENDAFTARAN</b></p> <ul style="list-style-type: none"> <li>* 12 xxxxxxxx sampai 22 xxxxxxxx (Gelombang 1)</li> <li>* 23 xxxxxxxx sampai 24 xxxxxxxx (Gelombang 2)</li> </ul> <p style="text-align: center;"><b>Keuntungan Daftar Gelombang 1 Mendapatkan Potongan Rp. 9.999.999</b></p>					
<p style="text-align: center;">Jam</p>							
<p style="text-align: center;">Link Penting</p>							
<p style="text-align: center;"><b>Polling</b></p> <ul style="list-style-type: none"> <li>- Polling Pelayanan</li> <li>- Polling Web</li> </ul>							

**Gambar 3.50** Rancangan Halaman Informasi Pendaftaran

### 19. Rancangan Halaman Buku Tamu



LOGO

SELAMAT DATANG DI WEBSITE

MADRASYAH ALIYA NEGERI MODEL SEKAYU

Beranda
Profil
Ekstrakurikuler
Akademik
Direktori
Pelayanan
Buku Tamu
Login Admin

Kalender

Jam

Link Penting

**Polling**

- Polling Pelayanan
- Polling Web

## BUKU TAMU

Nama :

Komentar :


Tanggal :

DAFTAR BUKU TAMU

Nama	Komentar	Balasan	Tanggal
xxxxx	xxxxxxxxxxxxxxxxxx	xxxxxxxxxxxxxxxxxx	99-99-9999
xxxxx	xxxxxxxxxxxxxxxxxx	xxxxxxxxxxxxxxxxxx	99-99-9999


**Gambar 3.51** Rancangan Halaman Buku Tamu

## 20. Rancangan Halaman Polling Web

		<p style="text-align: center;">SELAMAT DATANG DI WEBSITE</p> <p style="text-align: center;">MADRASYAH ALIYA NEGERI MODEL SEKAYU</p>																	
<a href="#">Beranda</a>	<a href="#">Profil</a>	<a href="#">Ekstrakurikuler</a>	<a href="#">Akademik</a>	<a href="#">Direktori</a>	<a href="#">Pelayanan</a>	<a href="#">Buku Tamu</a>	<a href="#">Login Admin</a>												
<p style="text-align: center;">Kalender</p>		<h3 style="text-align: center;">POLLING WEB</h3> <p style="text-align: center;">Bagaimana pendapat anda tentang web sekolah kami ?</p> <ul style="list-style-type: none"> <li>● Sangat Menarik</li> <li>● Menarik</li> <li>● Cukup</li> <li>● Kurang</li> </ul> <p style="text-align: center;"><input type="button" value="VOTE"/></p>																	
<p style="text-align: center;">Jam</p>		<p style="text-align: center;"><b>Hasil Polling</b></p> <table style="width: 100%; border-collapse: collapse;"> <tr> <td style="width: 15%;">Sangat Menarik</td> <td style="width: 15%;">:(persentase)</td> <td style="width: 15%;"><input type="text" value="Jumlah Suara"/></td> </tr> <tr> <td>Menarik</td> <td>:(persentase)</td> <td><input type="text" value="Jumlah Suara"/></td> </tr> <tr> <td>Cukup</td> <td>:(persentase)</td> <td><input type="text" value="Jumlah Suara"/></td> </tr> <tr> <td>Kurang</td> <td>:(persentase)</td> <td><input type="text" value="Jumlah Suara"/></td> </tr> </table>						Sangat Menarik	:(persentase)	<input type="text" value="Jumlah Suara"/>	Menarik	:(persentase)	<input type="text" value="Jumlah Suara"/>	Cukup	:(persentase)	<input type="text" value="Jumlah Suara"/>	Kurang	:(persentase)	<input type="text" value="Jumlah Suara"/>
Sangat Menarik	:(persentase)	<input type="text" value="Jumlah Suara"/>																	
Menarik	:(persentase)	<input type="text" value="Jumlah Suara"/>																	
Cukup	:(persentase)	<input type="text" value="Jumlah Suara"/>																	
Kurang	:(persentase)	<input type="text" value="Jumlah Suara"/>																	
<p style="text-align: center;"><b>Link Penting</b></p> <p style="text-align: center;">.....</p>		<p style="text-align: center;"><b>Polling</b></p> <p style="text-align: center;">- Polling Pelayanan - <b>Polling Web</b></p>																	


**Gambar 3.52** Rancangan Halaman Polling Web

## 21. Rancangan Halaman Polling Pelayanan

		<p>SELAMAT DATANG DI WEBSITE</p> <p>MADRASYAH ALIYA NEGERI MODEL SEKAYU</p>													
<a href="#">Beranda</a>	<a href="#">Profil</a>	<a href="#">Ekstrakurikuler</a>	<a href="#">Akademik</a>	<a href="#">Direktori</a>	<a href="#">Pelayanan</a>	<a href="#">Buku Tamu</a>	<a href="#">Login Admin</a>								
<p>Kalender</p>		<h3>POLLING PELAYANAN</h3> <p>Bagaimana pendapat anda tentang pelayanan sekolah kami ?</p> <ul style="list-style-type: none"> <li><input type="radio"/> Sangat Memuaskan</li> <li><input type="radio"/> Memuaskan</li> <li><input type="radio"/> Cukup</li> <li><input type="radio"/> Kurang</li> </ul> <p><input type="button" value="VOTE"/></p>													
<p>Jam</p>		<p><b>Hasil Polling</b></p> <table border="0"> <tr> <td>Sangat Memuaskan : (persentase)</td> <td><input type="text" value="Jumlah Suara"/></td> </tr> <tr> <td>Memuaskan : (persentase)</td> <td><input type="text" value="Jumlah Suara"/></td> </tr> <tr> <td>Cukup : (persentase)</td> <td><input type="text" value="Jumlah Suara"/></td> </tr> <tr> <td>Kurang : (persentase)</td> <td><input type="text" value="Jumlah Suara"/></td> </tr> </table>						Sangat Memuaskan : (persentase)	<input type="text" value="Jumlah Suara"/>	Memuaskan : (persentase)	<input type="text" value="Jumlah Suara"/>	Cukup : (persentase)	<input type="text" value="Jumlah Suara"/>	Kurang : (persentase)	<input type="text" value="Jumlah Suara"/>
Sangat Memuaskan : (persentase)	<input type="text" value="Jumlah Suara"/>														
Memuaskan : (persentase)	<input type="text" value="Jumlah Suara"/>														
Cukup : (persentase)	<input type="text" value="Jumlah Suara"/>														
Kurang : (persentase)	<input type="text" value="Jumlah Suara"/>														
<p>Link Penting</p>		<p><b>Polling</b></p> <ul style="list-style-type: none"> <li>- Polling Pelayanan</li> <li>- Polling Web</li> </ul>													
<p> </p>															

**Gambar 3.53** Rancangan Halaman Polling Pelayanan

## 22. Rancangan Halaman Login Admin

		SELAMAT DATANG DI WEBSITE MADRASYAH ALIYA NEGERI MODEL SEKAYU					
<a href="#">Beranda</a>	<a href="#">Profil</a>	<a href="#">Ekstrakurikuler</a>	<a href="#">Akademik</a>	<a href="#">Direktori</a>	<a href="#">Pelayanan</a>	<a href="#">Buku Tamu</a>	<a href="#">Login Admin</a>
Kalender	<h3>ADMIN</h3> <p>Username : <input type="text"/></p> <p>Password : <input type="password"/></p> <p><input type="button" value="Login"/> <input type="button" value="Reset"/></p>						
Jam							
Link Penting							
<b>Polling</b> - Polling Pelayanan - Polling Web							

**Gambar 3.54** Rancangan Halaman Login Admin



### 23. Rancangan Halaman Kelola Admin

## HALAMAN ADMIN

Kelola Admin	Kelola Akademik	Kelola Direktori	Kelola Pelayanan	Kelola Ekstrakurikuler	Kelola Polling	Kelola Buku Tamu	Laporan-Laporan	Log Out
--------------	-----------------	------------------	------------------	------------------------	----------------	------------------	-----------------	---------

### INPUT ADMIN

Username :   
 Password :

### KELOLA ADMIN

Username	Password	Action	
xxxxxxx	xxxxxxx	Edit	Hapus
xxxxxxx	xxxxxxx	Edit	Hapus
xxxxxxx	xxxxxxx	Edit	Hapus
xxxxxxx	xxxxxxx	Edit	Hapus

**Gambar 3.55** Rancangan Halaman Kelola Admin

**24. Rancangan Halaman Edit Admin**

<h1>HALAMAN ADMIN</h1>								
Kelola Admin	Kelola Akademik	Kelola Direktori	Kelola Pelayanan	Kelola Ekstrakurikuler	Kelola Polling	Kelola Buku Tamu	Laporan-Laporan	Log Out
<h2>EDIT DATA ADMIN</h2>								
Username :								
<input type="text" value="XXXXXXXX"/>								
Password :								
<input type="text" value="XXXXXXXX"/>								
<input type="button" value="Simpan"/>								

**Gambar 3.56** Rancangan Halaman Edit Admin

## 25. Rancangan Halaman Admin Kelola Data Guru

# HALAMAN ADMIN

Kelola Admin	Kelola Akademik	Kelola Direktori	Kelola Pelayanan	Kelola Ekstrakurikuler	Kelola Polling	Kelola Buku Tamu	Laporan-Laporan	Log Out
--------------	-----------------	------------------	------------------	------------------------	----------------	------------------	-----------------	---------

Kelola Data Guru

Kelola Data Siswa

Kelola Data Alumni

### INPUT DATA GURU

NIP :

Nama :

Tempat :

Tanggal Lahir :

Pendidikan :

Jenis Kelamin :

Agama :

Alamat :

No HP :

### KELOLA DATA GURU

Nip	Nama_guru	Tempat	Tgl_lahir	Pendidikan	JK	Agama	Alamat	No_HP	Action	
999	xxxxxxx	xxxxxxx	99-99-9999	xxxxxxx	x	xxxxx	xxxx	999999	Edit	Hapus
999	xxxxxxx	xxxxxxx	99-99-9999	xxxxxxx	x	xxxxx	xxxx	999999	Edit	Hapus
999	xxxxxxx	xxxxxxx	99-99-9999	xxxxxxx	x	xxxxx	xxxx	999999	Edit	Hapus

**Gambar 3.57** Rancangan Halaman Admin Kelola Data Guru

## 26. Rancangan Halaman Admin Edit Data Guru

<b>HALAMAN ADMIN</b>								
Kelola Admin	Kelola Akademik	Kelola Direktori	Kelola Pelayanan	Kelola Ekstrakurikuler	Kelola Polling	Kelola Buku Tamu	Laporan-Laporan	Log Out

<b>EDIT DATA GURU</b>	
NIP :	XXXXXXXXXXXXXXXXXXXX
Nama :	XXXXXXXXXXXXXXXXXXXX
Tempat :	XXXXXXXXXXXXXXXXXXXX
Tanggal Lahir :	XXXXXXXXXXXXXXXXXXXX
Pendidikan :	XXXXXXXXXXXXXXXXXXXX
Jenis Kelamin :	XXXXXXXXXXXXXXXXXXXX
Agama :	XXXXXXXXXXXXXXXXXXXX
Alamat :	XXXXXXXXXXXXXXXXXXXX
No HP :	XXXXXXXXXXXXXXXXXXXX
<input type="button" value="Simpan"/>	

**Gambar 3.58** Rancangan Halaman Admin Edit Data Guru

## 27. Rancangan Halaman Admin Kelola Data Siswa

# HALAMAN ADMIN

Kelola Admin	Kelola Akademik	Kelola Direktori	Kelola Pelayanan	Kelola Ekstrakurikuler	Kelola Polling	Kelola Buku Tamu	Laporan-Laporan	Log Out
--------------	-----------------	------------------	------------------	------------------------	----------------	------------------	-----------------	---------

Kelola Data Guru
Kelola Data Siswa
Kelola Data Alumni

### INPUT DATA SISWA

NIS :

Nama :

Tempat :

Tanggal Lahir :

Jurusan :

Jenis Kelamin :

Agama :

Alamat :

No HP :

### KELOLA DATA SISWA

Nis	Nama_siswa	Tempat	Tgl_lahir	Jurusan	JK	Agama	Alamat	No_HP	Action	
999	xxxxxxx	xxxxxxx	99-99-9999	xxxxxxx	x	xxxxx	xxxx	999999	Edit	Hapus
999	xxxxxxx	xxxxxxx	99-99-9999	xxxxxxx	x	xxxxx	xxxx	999999	Edit	Hapus
999	xxxxxxx	xxxxxxx	99-99-9999	xxxxxxx	x	xxxxx	xxxx	999999	Edit	Hapus

**Gambar 3.59** Rancangan Halaman Admin Kelola Data Siswa

**28. Rancangan Halaman Admin Edit Data Siswa**

HALAMAN ADMIN								
Kelola Admin	Kelola Akademik	Kelola Direktori	Kelola Pelayanan	Kelola Ekstrakurikuler	Kelola Polling	Kelola Buku Tamu	Laporan-Laporan	Log Out
EDIT DATA SISWA								
NIS :	<input type="text" value="XXXXXXXXXXXXXXXXXXXX"/>							
Nama :	<input type="text" value="XXXXXXXXXXXXXXXXXXXX"/>							
Tempat :	<input type="text" value="XXXXXXXXXXXXXXXXXXXX"/>							
Tanggal Lahir :	<input type="text" value="XXXXXXXXXXXXXXXXXXXX"/>							
Jurusan :	<input type="text" value="XXXXXXXXXXXXXXXXXXXX"/>							
Jenis Kelamin :	<input type="text" value="XXXXXXXXXXXXXXXXXXXX"/>							
Agama :	<input type="text" value="XXXXXXXXXXXXXXXXXXXX"/>							
Alamat :	<input type="text" value="XXXXXXXXXXXXXXXXXXXX"/>							
No HP :	<input type="text" value="XXXXXXXXXXXXXXXXXXXX"/>							
<input type="button" value="Simpan"/>								

**Gambar 3.60** Rancangan Halaman Admin Edit Data Siswa

## 29. Rancangan Halaman Admin Kelola Data Alumni

### HALAMAN ADMIN

Kelola Admin	Kelola Akademik	Kelola Direktori	Kelola Pelayanan	Kelola Ekstrakurikuler	Kelola Polling	Kelola Buku Tamu	Laporan-Laporan	Log Out
--------------	-----------------	------------------	------------------	------------------------	----------------	------------------	-----------------	---------

<table border="1" style="width: 100%; border-collapse: collapse;"> <tr><td style="text-align: center;">Kelola Data Guru</td></tr> <tr><td style="text-align: center;">Kelola Data Siswa</td></tr> <tr style="background-color: #cccccc;"><td style="text-align: center;">Kelola Data Alumni</td></tr> </table>	Kelola Data Guru	Kelola Data Siswa	Kelola Data Alumni	<h4 style="text-align: center;">INPUT DATA ALUMNI</h4> <p>NIS : <input style="width: 150px; height: 20px;" type="text"/></p> <p>Nama : <input style="width: 150px; height: 20px;" type="text"/></p> <p>Tempat : <input style="width: 150px; height: 20px;" type="text"/></p> <p>Tanggal Lahir : <input style="width: 150px; height: 20px;" type="text"/></p> <p>Jurusan : <input style="width: 150px; height: 20px;" type="text"/></p> <p>Jenis Kelamin : <input style="width: 150px; height: 20px;" type="text"/></p> <p>Tahun Lulus : <input style="width: 150px; height: 20px;" type="text"/></p> <p>Alamat : <input style="width: 150px; height: 20px;" type="text"/></p> <p>No HP : <input style="width: 150px; height: 20px;" type="text"/></p> <p style="text-align: center;"><input type="button" value="Simpan"/></p> <h4 style="text-align: center;">KELOLA DATA ALUMNI</h4> <p style="text-align: right;">Cari berdasarkan nama <input style="width: 100px;" type="text"/> <input type="button" value="Cari"/></p> <table border="1" style="width: 100%; border-collapse: collapse; text-align: center;"> <thead> <tr> <th>Nis</th> <th>Nama_alumni</th> <th>Tempat</th> <th>Tgl_lahir</th> <th>Jurusan</th> <th>JK</th> <th>Thn Lulus</th> <th>Alamat</th> <th>No_HP</th> <th colspan="2">Action</th> </tr> </thead> <tbody> <tr> <td>999</td> <td>xxxxxxx</td> <td>xxxxxxx</td> <td>99-99-9999</td> <td>xxxxxxx</td> <td>x</td> <td>xxxxx</td> <td>xxxx</td> <td>999999</td> <td>Edit</td> <td>Hapus</td> </tr> <tr> <td>999</td> <td>xxxxxxx</td> <td>xxxxxxx</td> <td>99-99-9999</td> <td>xxxxxxx</td> <td>x</td> <td>xxxxx</td> <td>xxxx</td> <td>999999</td> <td>Edit</td> <td>Hapus</td> </tr> <tr> <td>999</td> <td>xxxxxxx</td> <td>xxxxxxx</td> <td>99-99-9999</td> <td>xxxxxxx</td> <td>x</td> <td>xxxxx</td> <td>xxxx</td> <td>999999</td> <td>Edit</td> <td>Hapus</td> </tr> </tbody> </table>	Nis	Nama_alumni	Tempat	Tgl_lahir	Jurusan	JK	Thn Lulus	Alamat	No_HP	Action		999	xxxxxxx	xxxxxxx	99-99-9999	xxxxxxx	x	xxxxx	xxxx	999999	Edit	Hapus	999	xxxxxxx	xxxxxxx	99-99-9999	xxxxxxx	x	xxxxx	xxxx	999999	Edit	Hapus	999	xxxxxxx	xxxxxxx	99-99-9999	xxxxxxx	x	xxxxx	xxxx	999999	Edit	Hapus
Kelola Data Guru																																																
Kelola Data Siswa																																																
Kelola Data Alumni																																																
Nis	Nama_alumni	Tempat	Tgl_lahir	Jurusan	JK	Thn Lulus	Alamat	No_HP	Action																																							
999	xxxxxxx	xxxxxxx	99-99-9999	xxxxxxx	x	xxxxx	xxxx	999999	Edit	Hapus																																						
999	xxxxxxx	xxxxxxx	99-99-9999	xxxxxxx	x	xxxxx	xxxx	999999	Edit	Hapus																																						
999	xxxxxxx	xxxxxxx	99-99-9999	xxxxxxx	x	xxxxx	xxxx	999999	Edit	Hapus																																						

**Gambar 3.61** Rancangan Halaman Admin Kelola Data Alumni

### 30. Rancangan Halaman Admin Edit Data Alumni

<b>HALAMAN ADMIN</b>								
Kelola Admin	Kelola Akademik	Kelola Direktori	Kelola Pelayanan	Kelola Ekstrakurikuler	Kelola Polling	Kelola Buku Tamu	Laporan-Laporan	Log Out
 <b>EDIT DATA ALUMNI</b>  								
NIS :	<input type="text" value="XXXXXXXXXXXXXXXXXX"/>							
Nama :	<input type="text" value="XXXXXXXXXXXXXXXXXX"/>							
Tempat :	<input type="text" value="XXXXXXXXXXXXXXXXXX"/>							
Tanggal Lahir :	<input type="text" value="XXXXXXXXXXXXXXXXXX"/>							
Jurusan :	<input type="text" value="XXXXXXXXXXXXXXXXXX"/>							
Jenis Kelamin :	<input type="text" value="XXXXXXXXXXXXXXXXXX"/>							
Tahun Lulus :	<input type="text" value="XXXXXXXXXXXXXXXXXX"/>							
Alamat :	<input type="text" value="XXXXXXXXXXXXXXXXXX"/>							
No HP :	<input type="text" value="XXXXXXXXXXXXXXXXXX"/>							
<input type="button" value="Simpan"/>								

**Gambar 3.62** Rancangan Halaman Admin Edit Data Alumni



### 31. Rancangan Halaman Admin Kelola Berita

## HALAMAN ADMIN

Kelola Admin	Kelola Akademik	Kelola Direktori	Kelola Pelayanan	Kelola Ekstrakurikuler	Kelola Polling	Kelola Buku Tamu	Laporan-Laporan	Log Out
--------------	-----------------	------------------	------------------	------------------------	----------------	------------------	-----------------	---------

Kelola Berita
Kelola Galeri

### INPUT BERITA

Foto :

Isi Berita :

### KELOLA BERITA

Id_berita	Foto_berita	Isi_berita	Action	
99999	(foto)	xxxxxxxxxx	Edit	Hapus
99999	(foto)	xxxxxxxxxx	Edit	Hapus
99999	(foto)	xxxxxxxxxx	Edit	Hapus

**Gambar 3.63** Rancangan Halaman Admin Kelola Berita

**32. Rancangan Halaman Admin Edit Berita**

HALAMAN ADMIN								
Kelola Admin	Kelola Akademik	Kelola Direktori	Kelola Pelayanan	Kelola Ekstrakurikuler	Kelola Polling	Kelola Buku Tamu	Laporan-Laporan	Log Out
<b>EDIT BERITA</b>								
Foto :		FOTO		Browse				
Isi Berita :		XXXXXXXXXXXXXXXXXXXX XXXXXXXXXXXXXXXXXXXX XXXXXXXXXXXXXXXXXXXX XXXXXXXXXXXXXXXXXXXX						
<input type="button" value="Simpan"/>								

**Gambar 3.64** Rancangan Halaman Admin Edit Berita

### 33. Rancangan Halaman Admin Kelola Galeri

## HALAMAN ADMIN

Kelola Admin	Kelola Akademik	Kelola Direktori	Kelola Pelayanan	Kelola Ekstrakurikuler	Kelola Polling	Kelola Buku Tamu	Laporan-Laporan	Log Out
--------------	-----------------	------------------	------------------	------------------------	----------------	------------------	-----------------	---------

Kelola Berita
Kelola Galeri

### INPUT GALERI

Foto :

Keterangan :

### KELOLA GALERI

Id_foto	Gambar	Keterangan	Action	
99999	(foto)	xxxxxxxxxx	Edit	Hapus
99999	(foto)	xxxxxxxxxx	Edit	Hapus
99999	(foto)	xxxxxxxxxx	Edit	Hapus

**Gambar 3.65** Rancangan Halaman Admin Kelola Galeri

### 34. Rancangan Halaman Admin Edit Galeri

<h1>HALAMAN ADMIN</h1>								
Kelola Admin	Kelola Akademik	Kelola Direktori	Kelola Pelayanan	Kelola Ekstrakurikuler	Kelola Polling	Kelola Buku Tamu	Laporan-Laporan	Log Out

## EDIT GALERI

Foto :

FOTO	Browse
------	--------

Keterangan :

XXXXXXXXXXXXXXXXXXXXXXXXXX
XXXXXXXXXXXXXXXXXXXXXXXXXX
XXXXXXXXXXXXXXXXXXXXXXXXXX
XXXXXXXXXXXXXXXXXXXXXXXXXX

**Gambar 3.66** Rancangan Halaman Admin Edit Galeri

### 35. Rancangan Halaman Admin Kelola Informasi Pendaftaran

# HALAMAN ADMIN

Kelola Admin	Kelola Akademik	Kelola Direktori	Kelola Pelayanan	Kelola Ekstrakurikuler	Kelola Polling	Kelola Buku Tamu	Laporan-Laporan	Log Out
--------------	-----------------	------------------	------------------	------------------------	----------------	------------------	-----------------	---------

Kelola Pendaftaran Online
Kelola informasi pendaftaran

## KELOLA INFORMASI PENDAFTARAN

syarat_dfr	Ket_biaya	fasilitas	Jadwal_dfr	Action	
XXXXXXXX	XXXXXXXX	XXXXXXXX	XXXXXXXX	Edit	Hapus
XXXXXXXX	XXXXXXXX	XXXXXXXX	XXXXXXXX		
XXXXXXXX	XXXXXXXX	XXXXXXXX	XXXXXXXX		
XXXXXXXX	XXXXXXXX	XXXXXXXX	XXXXXXXX		
XXXXXXXX	XXXXXXXX	XXXXXXXX	XXXXXXXX		
XXXXXXXX	XXXXXXXX	XXXXXXXX	XXXXXXXX		
XXXXXXXX	XXXXXXXX	XXXXXXXX	XXXXXXXX		

**Gambar 3.67** Rancangan Halaman Admin Kelola Informasi Pendaftaran

**36. Rancangan Halaman Admin Edit Informasi Pendaftaran**

<h2>HALAMAN ADMIN</h2>								
Kelola Admin	Kelola Akademik	Kelola Direktori	Kelola Pelayanan	Kelola Ekstrakurikuler	Kelola Polling	Kelola Buku Tamu	Laporan-Laporan	Log Out
<h3>EDIT INFORMASI PENDAFTARAN</h3>								
Syarat Daftar :			XXXXXXXXXXXXXXXXXXXXXXXXXXXX XXXXXXXXXXXXXXXXXXXXXXXXXXXX XXXXXXXXXXXXXXXXXXXXXXXXXXXX					
Keterangan Biaya :			XXXXXXXXXXXXXXXXXXXXXXXXXXXX XXXXXXXXXXXXXXXXXXXXXXXXXXXX XXXXXXXXXXXXXXXXXXXXXXXXXXXX XXXXXXXXXXXXXXXXXXXXXXXXXXXX					
Fasilitas :			XXXXXXXXXXXXXXXXXXXXXXXXXXXX XXXXXXXXXXXXXXXXXXXXXXXXXXXX XXXXXXXXXXXXXXXXXXXXXXXXXXXX					
Jadwal Daftar :			XXXXXXXXXXXXXXXXXXXXXXXXXXXX XXXXXXXXXXXXXXXXXXXXXXXXXXXX XXXXXXXXXXXXXXXXXXXXXXXXXXXX					
<input type="button" value="Simpan"/>								

**Gambar 3.68** Rancangan Halaman Admin Edit Informasi Pendaftaran

### 37. Rancangan Halaman Admin Kelola Ekskul-Futsal

## HALAMAN ADMIN

Kelola Admin	Kelola Akademik	Kelola Direktori	Kelola Pelayanan	Kelola Ekstrakurikuler	Kelola Polling	Kelola Buku Tamu	Laporan-Laporan	Log Out
--------------	-----------------	------------------	------------------	------------------------	----------------	------------------	-----------------	---------

Kelola Futsal
Kelola Pramuka
Kelola Seni

### INPUT EKSKUL-FUTSAL

Foto :

Keterangan :

### KELOLA EKSKUL-FUTSAL

Id_futsal	Foto_futsal	Ket_futsal	Action	
99999	(foto)	xxxxxxxxxx	Edit	Hapus

**Gambar 3.69** Rancangan Halaman Admin Kelola Ekskul-Futsal

**38. Rancangan Halaman Admin Edit Ekskul-Futsal**

<h1>HALAMAN ADMIN</h1>								
Kelola Admin	Kelola Akademik	Kelola Direktori	Kelola Pelayanan	Kelola Ekstrakurikuler	Kelola Polling	Kelola Buku Tamu	Laporan-Laporan	Log Out

<h2>EDIT EKSKUL-FUTSAL</h2>			
Foto :	<table border="1" style="width: 100%;"><tr><td style="width: 50%; text-align: center;">FOTO</td><td style="width: 50%; text-align: center;">Browse</td></tr></table>	FOTO	Browse
FOTO	Browse		
Keterangan :	<table border="1" style="width: 100%;"><tr><td>XXXXXXXXXXXXXXXXXXXXXX XXXXXXXXXXXXXXXXXXXXXX XXXXXXXXXXXXXXXXXXXXXX XXXXXXXXXXXXXXXXXXXXXX</td></tr></table>	XXXXXXXXXXXXXXXXXXXXXX XXXXXXXXXXXXXXXXXXXXXX XXXXXXXXXXXXXXXXXXXXXX XXXXXXXXXXXXXXXXXXXXXX	
XXXXXXXXXXXXXXXXXXXXXX XXXXXXXXXXXXXXXXXXXXXX XXXXXXXXXXXXXXXXXXXXXX XXXXXXXXXXXXXXXXXXXXXX			
<input type="button" value="Simpan"/>			

**Gambar 3.70** Rancangan Halaman Admin Edit Ekskul-Futsal



### 39. Rancangan Halaman Admin Kelola Ekskul-Pramuka

## HALAMAN ADMIN

Kelola Admin	Kelola Akademik	Kelola Direktori	Kelola Pelayanan	Kelola Ekstrakurikuler	Kelola Polling	Kelola Buku Tamu	Laporan-Laporan	Log Out
--------------	-----------------	------------------	------------------	------------------------	----------------	------------------	-----------------	---------

Kelola Futsal
Kelola Pramuka
Kelola Seni

**INPUT EKSUL-PRAMUKA**

Foto :

Keterangan :

**KELOLA EKSUL-PRAMUKA**

Id_pramuka	Foto_pramuka	Ket_pramuka	Action	
99999	(foto)	xxxxxxxxx	Edit	Hapus

**Gambar 3.71** Rancangan Halaman Admin Kelola Ekskul-Pramuka

#### 40. Rancangan Halaman Admin Edit Ekskul-Pramuka

<b>HALAMAN ADMIN</b>								
Kelola Admin	Kelola Akademik	Kelola Direktori	Kelola Pelayanan	Kelola Ekstrakurikuler	Kelola Polling	Kelola Buku Tamu	Laporan-Laporan	Log Out

### EDIT EKSUL-PRAMUKA

Foto :

FOTO	Browse
------	--------

Keterangan :

XXXXXXXXXXXXXXXXXXXXXXXXXX
XXXXXXXXXXXXXXXXXXXXXXXXXX
XXXXXXXXXXXXXXXXXXXXXXXXXX
XXXXXXXXXXXXXXXXXXXXXXXXXX

**Gambar 3.72** Rancangan Halaman Admin Edit Ekskul-Pramuka

#### 41. Rancangan Halaman Admin Kelola Ekskul-Seni

## HALAMAN ADMIN

Kelola Admin	Kelola Akademik	Kelola Direktori	Kelola Pelayanan	Kelola Ekstrakurikuler	Kelola Polling	Kelola Buku Tamu	Laporan-Laporan	Log Out
--------------	-----------------	------------------	------------------	------------------------	----------------	------------------	-----------------	---------

Kelola Futsal
Kelola Pramuka
Kelola Seni

### INPUT EKSKUL-SENI

Foto :

Keterangan :

### KELOLA EKSKUL-SENI

Id_seni	Foto_seni	Ket_seni	Action	
99999	(foto)	xxxxxxxxxx	Edit	Hapus

**Gambar 3.73** Rancangan Halaman Admin Kelola Ekskul-Seni

**42. Rancangan Halaman Admin Edit Ekskul-Seni**

<b>HALAMAN ADMIN</b>								
Kelola Admin	Kelola Akademik	Kelola Direktori	Kelola Pelayanan	Kelola Ekstrakurikuler	Kelola Polling	Kelola Buku Tamu	Laporan-Laporan	Log Out

<b>EDIT EKSKUL-SENI</b>					
Foto :	<table border="1" style="width: 100%;"><tr><td style="width: 50%;">FOTO</td><td style="width: 50%;">Browse</td></tr></table>	FOTO	Browse		
FOTO	Browse				
Keterangan :	<table border="1" style="width: 100%;"><tr><td>XXXXXXXXXXXXXXXXXXXXX</td></tr><tr><td>XXXXXXXXXXXXXXXXXXXXX</td></tr><tr><td>XXXXXXXXXXXXXXXXXXXXX</td></tr><tr><td>XXXXXXXXXXXXXXXXXXXXX</td></tr></table>	XXXXXXXXXXXXXXXXXXXXX	XXXXXXXXXXXXXXXXXXXXX	XXXXXXXXXXXXXXXXXXXXX	XXXXXXXXXXXXXXXXXXXXX
XXXXXXXXXXXXXXXXXXXXX					
XXXXXXXXXXXXXXXXXXXXX					
XXXXXXXXXXXXXXXXXXXXX					
XXXXXXXXXXXXXXXXXXXXX					
<input type="button" value="Simpan"/>					

**Gambar 3.74** Rancangan Halaman Admin Edit Ekskul-Seni

**43. Rancangan Halaman Admin Kelola Buku Tamu**

## HALAMAN ADMIN

Kelola Admin	Kelola Akademik	Kelola Direktori	Kelola Pelayanan	Kelola Ekstrakurikuler	Kelola Polling	Kelola Buku Tamu	Laporan-Laporan	Log Out
--------------	-----------------	------------------	------------------	------------------------	----------------	------------------	-----------------	---------

### KELOLA BUKU TAMU

Id\_BukuTamu :

Nama :

Komentar :

Balasan :

Tanggal :

Id_bukutamu	Nama	Komentar	Balasan	Tanggal	Action
99999	xxxxxx	xxxxxx	xxxxxx	99-99-9999	Hapus
99999	xxxxxx	xxxxxx	xxxxxx	99-99-9999	Hapus
99999	xxxxxx	xxxxxx	xxxxxx	99-99-9999	Hapus
99999	xxxxxx	xxxxxx	xxxxxx	99-99-9999	Hapus

**Gambar 3.75** Rancangan Halaman Admin Kelola Buku Tamu

#### 44. Rancangan Halaman Admin Kelola Polling

HALAMAN ADMIN																
Kelola Admin	Kelola Akademik	Kelola Direktori	Kelola Pelayanan	Kelola Ekstrakurikuler	Kelola Polling	Kelola Buku Tamu	Laporan-Laporan	Log Out								
<b>KELOLA POLLING</b>																
Polling Web																
<table border="1" style="width: 100%; border-collapse: collapse; text-align: center;"> <thead> <tr> <th>Id_polling</th> <th>Pertanyaan</th> <th>Pilihan</th> <th>Action</th> </tr> </thead> <tbody> <tr> <td>xxxxxx</td> <td>xxxxxx</td> <td>xxxxxx</td> <td>Edit</td> </tr> </tbody> </table>									Id_polling	Pertanyaan	Pilihan	Action	xxxxxx	xxxxxx	xxxxxx	Edit
Id_polling	Pertanyaan	Pilihan	Action													
xxxxxx	xxxxxx	xxxxxx	Edit													
Polling Pelayanan																
<table border="1" style="width: 100%; border-collapse: collapse; text-align: center;"> <thead> <tr> <th>Id_polling</th> <th>Pertanyaan</th> <th>Pilihan</th> <th>Action</th> </tr> </thead> <tbody> <tr> <td>xxxxxx</td> <td>xxxxxx</td> <td>xxxxxx</td> <td>Edit</td> </tr> </tbody> </table>									Id_polling	Pertanyaan	Pilihan	Action	xxxxxx	xxxxxx	xxxxxx	Edit
Id_polling	Pertanyaan	Pilihan	Action													
xxxxxx	xxxxxx	xxxxxx	Edit													

Gambar 3.76 Rancangan Halaman Admin Kelola Polling

#### 45. Rancangan Halaman Admin Laporan-Laporan

HALAMAN ADMIN								
Kelola Admin	Kelola Akademik	Kelola Direktori	Kelola Pelayanan	Kelola Ekstrakurikuler	Kelola Polling	Kelola Buku Tamu	Laporan-Laporan	Log Out
<b>LAPORAN - LAPORAN</b>								
LAPORAN DATA GURU					<input type="button" value="LIHAT"/>			
LAPORAN DATA SISWA					<input type="button" value="LIHAT"/>			
LAPORAN DATA ALUMNI					<input type="button" value="LIHAT"/>			
LAPORAN DATA PENDAFTAR ONLINE					<input type="button" value="LIHAT"/>			

Gambar 3.77 Rancangan Halaman Admin Laporan-Laporan

#### 46. Rancangan Halaman Laporan Data Guru

<b>HALAMAN ADMIN</b>								
Kelola Admin	Kelola Akademik	Kelola Direktori	Kelola Pelayanan	Kelola Ekstrakurikuler	Kelola Polling	Kelola Buku Tamu	Laporan-Laporan	Log Out
<b>LAPORAN DATA GURU</b>								
<input type="text" value="Cari berdasarkan nama"/>							<input type="button" value="Cari"/>	
Nip	Nama_guru	Tempat	Tgl_lahir	Pendidikan	JK	Agama	Alamat	No_HP
999	xxxxxxx	xxxxxxx	99-99-9999	xxxxxxx	X	xxxxx	xxxxxxxxxxxxxxxxxxxx	999999
999	xxxxxxx	xxxxxxx	99-99-9999	xxxxxxx	X	xxxxx	xxxxxxxxxxxxxxxxxxxx	999999
999	xxxxxxx	xxxxxxx	99-99-9999	xxxxxxx	X	xxxxx	xxxxxxxxxxxxxxxxxxxx	999999
999	xxxxxxx	xxxxxxx	99-99-9999	xxxxxxx	X	xxxxx	xxxxxxxxxxxxxxxxxxxx	999999
999	xxxxxxx	xxxxxxx	99-99-9999	xxxxxxx	X	xxxxx	xxxxxxxxxxxxxxxxxxxx	999999
999	xxxxxxx	xxxxxxx	99-99-9999	xxxxxxx	X	xxxxx	xxxxxxxxxxxxxxxxxxxx	999999
999	xxxxxxx	xxxxxxx	99-99-9999	xxxxxxx	X	xxxxx	xxxxxxxxxxxxxxxxxxxx	999999
999	xxxxxxx	xxxxxxx	99-99-9999	xxxxxxx	X	xxxxx	xxxxxxxxxxxxxxxxxxxx	999999
999	xxxxxxx	xxxxxxx	99-99-9999	xxxxxxx	X	xxxxx	xxxxxxxxxxxxxxxxxxxx	999999
999	xxxxxxx	xxxxxxx	99-99-9999	xxxxxxx	X	xxxxx	xxxxxxxxxxxxxxxxxxxx	999999
999	xxxxxxx	xxxxxxx	99-99-9999	xxxxxxx	X	xxxxx	xxxxxxxxxxxxxxxxxxxx	999999
999	xxxxxxx	xxxxxxx	99-99-9999	xxxxxxx	X	xxxxx	xxxxxxxxxxxxxxxxxxxx	999999
999	xxxxxxx	xxxxxxx	99-99-9999	xxxxxxx	X	xxxxx	xxxxxxxxxxxxxxxxxxxx	999999
999	xxxxxxx	xxxxxxx	99-99-9999	xxxxxxx	X	xxxxx	xxxxxxxxxxxxxxxxxxxx	999999
999	xxxxxxx	xxxxxxx	99-99-9999	xxxxxxx	X	xxxxx	xxxxxxxxxxxxxxxxxxxx	999999
999	xxxxxxx	xxxxxxx	99-99-9999	xxxxxxx	X	xxxxx	xxxxxxxxxxxxxxxxxxxx	999999
999	xxxxxxx	xxxxxxx	99-99-9999	xxxxxxx	X	xxxxx	xxxxxxxxxxxxxxxxxxxx	999999
Palembang, 2018 Admin .....								
<input type="button" value="CETAK"/>								

**Gambar 3.78** Rancangan Halaman Laporan Data Guru





#### 48. Rancangan Halaman Laporan Data Alumni

<b>HALAMAN ADMIN</b>								
Kelola Admin	Kelola Akademik	Kelola Direktori	Kelola Pelayanan	Kelola Ekstrakurikuler	Kelola Polling	Kelola Buku Tamu	Laporan-Laporan	Log Out
<b>LAPORAN DATA ALUMNI</b>								
<input type="text" value="Cari berdasarkan nama"/>							<input type="button" value="Cari"/>	
Nis	Nama_Alumni	Tempat	Tgl_lahir	Jurusan	JK	Thn_Lulus	Alamat	No_HP
999	xxxxxxx	xxxxxxx	99-99-9999	xxxxxxx	x	9999	xxxxxxxxxxxxxxxxxxxx	999999
999	xxxxxxx	xxxxxxx	99-99-9999	xxxxxxx	x	9999	xxxxxxxxxxxxxxxxxxxx	999999
999	xxxxxxx	xxxxxxx	99-99-9999	xxxxxxx	x	9999	xxxxxxxxxxxxxxxxxxxx	999999
999	xxxxxxx	xxxxxxx	99-99-9999	xxxxxxx	x	9999	xxxxxxxxxxxxxxxxxxxx	999999
999	xxxxxxx	xxxxxxx	99-99-9999	xxxxxxx	x	9999	xxxxxxxxxxxxxxxxxxxx	999999
999	xxxxxxx	xxxxxxx	99-99-9999	xxxxxxx	x	9999	xxxxxxxxxxxxxxxxxxxx	999999
999	xxxxxxx	xxxxxxx	99-99-9999	xxxxxxx	x	9999	xxxxxxxxxxxxxxxxxxxx	999999
999	xxxxxxx	xxxxxxx	99-99-9999	xxxxxxx	x	9999	xxxxxxxxxxxxxxxxxxxx	999999
999	xxxxxxx	xxxxxxx	99-99-9999	xxxxxxx	x	9999	xxxxxxxxxxxxxxxxxxxx	999999
999	xxxxxxx	xxxxxxx	99-99-9999	xxxxxxx	x	9999	xxxxxxxxxxxxxxxxxxxx	999999
999	xxxxxxx	xxxxxxx	99-99-9999	xxxxxxx	x	9999	xxxxxxxxxxxxxxxxxxxx	999999
999	xxxxxxx	xxxxxxx	99-99-9999	xxxxxxx	x	9999	xxxxxxxxxxxxxxxxxxxx	999999
999	xxxxxxx	xxxxxxx	99-99-9999	xxxxxxx	x	9999	xxxxxxxxxxxxxxxxxxxx	999999
Palembang, 2018								
Admin								
.....								
<input type="button" value="CETAK"/>								

**Gambar 3.80** Rancangan Halaman Laporan Data Alumni

#### 49. Rancangan Halaman Laporan Data Pendaftar Online

<b>HALAMAN ADMIN</b>										
Kelola Admin	Kelola Akademik	Kelola Direktori	Kelola Pelayanan	Kelola Ekstrakurikuler	Kelola Polling	Kelola Buku Tamu	Laporan-Laporan	Log Out		
<b>LAPORAN DATA PENDAFTAR ONLINE</b>										
							Cari berdasarkan nama	Cari		
Id_Pndftr	Nama_lengkap	Tempat	tgl_lahir	JK	Agama	Alamat	asal_sekolah	pilihan_jurusan	Nama_orangtua	No_HP
999	xxxxxxx	xxxxxxx	99-99-9999	x	xxxxx	xxxx	xxxx	xxx	xxxxxxx	999999
999	xxxxxxx	xxxxxxx	99-99-9999	x	xxxxx	xxxx	xxxx	xxx	xxxxxxx	999999
999	xxxxxxx	xxxxxxx	99-99-9999	x	xxxxx	xxxx	xxxx	xxx	xxxxxxx	999999
999	xxxxxxx	xxxxxxx	99-99-9999	x	xxxxx	xxxx	xxxx	xxx	xxxxxxx	999999
999	xxxxxxx	xxxxxxx	99-99-9999	x	xxxxx	xxxx	xxxx	xxx	xxxxxxx	999999
999	xxxxxxx	xxxxxxx	99-99-9999	x	xxxxx	xxxx	xxxx	xxx	xxxxxxx	999999
999	xxxxxxx	xxxxxxx	99-99-9999	x	xxxxx	xxxx	xxxx	xxx	xxxxxxx	999999
999	xxxxxxx	xxxxxxx	99-99-9999	x	xxxxx	xxxx	xxxx	xxx	xxxxxxx	999999
999	xxxxxxx	xxxxxxx	99-99-9999	x	xxxxx	xxxx	xxxx	xxx	xxxxxxx	999999
999	xxxxxxx	xxxxxxx	99-99-9999	x	xxxxx	xxxx	xxxx	xxx	xxxxxxx	999999
999	xxxxxxx	xxxxxxx	99-99-9999	x	xxxxx	xxxx	xxxx	xxx	xxxxxxx	999999
999	xxxxxxx	xxxxxxx	99-99-9999	x	xxxxx	xxxx	xxxx	xxx	xxxxxxx	999999
999	xxxxxxx	xxxxxxx	99-99-9999	x	xxxxx	xxxx	xxxx	xxx	xxxxxxx	999999
999	xxxxxxx	xxxxxxx	99-99-9999	x	xxxxx	xxxx	xxxx	xxx	xxxxxxx	999999
999	xxxxxxx	xxxxxxx	99-99-9999	x	xxxxx	xxxx	xxxx	xxx	xxxxxxx	999999
<p style="text-align: right;">Palembang,            2018</p> <p style="text-align: right;">Admin</p> <p style="text-align: center;">.....</p>										
<div style="border: 1px solid black; display: inline-block; padding: 5px 15px;">CETAK</div>										

**Gambar 3.81** Rancangan Halaman Laporan Data Pendaftar Online