

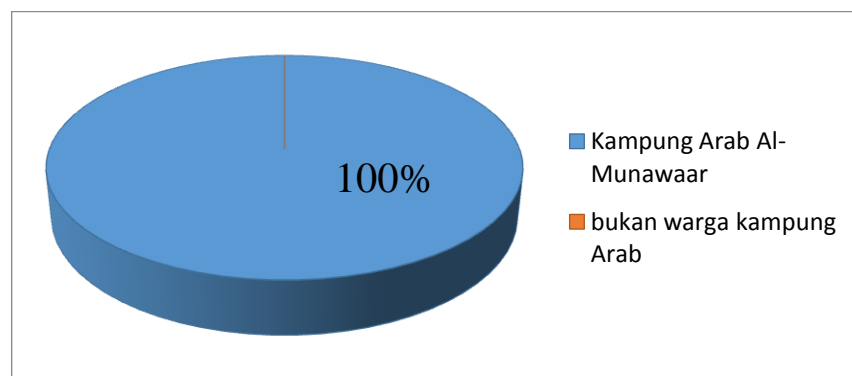
### BAB III

#### HASIL PENELITIAN DAN PEMBAHASAN

Penelitian ini dilakukan dengan cara menyebarkan kuisisioner secara langsung dan memberikan lewat media online yaitu menggunakan produk google, yaitu Google Form kepada para responden. Untuk menghitung dan menyimpulkan hasil validasi kuesioner maka penelitian menggunakan metode kuantitatif melalui program SPSS (*Statistical Package For the Sosial Sciences*) for Windows Versi 22. Adapun jumlah kuisisioner yang disebarakan sebanyak 100 eksemplar. Kuisisioner yang kembali sejumlah yang sama, yaitu 100 eksemplar (response rate 100 persen). Sehingga dipilih 100 yang mewakili warga kampung Arab Al-Munawwar tidak ada warga diluar Kampung Arab Al-Munawwar kuisisioner dibagikan secara Propotional, dalam setiap warga kampung Arab Al-Munawwar 13 Ulu Palembang. dengan rincihan sebagai berikut:

**Grafik 3.1**

**Responden warga Kampung Arab Al-Munawwar**



Sumber :Data diolah oleh peneliti menggunakan Spss

## A. Karakteristik Responden

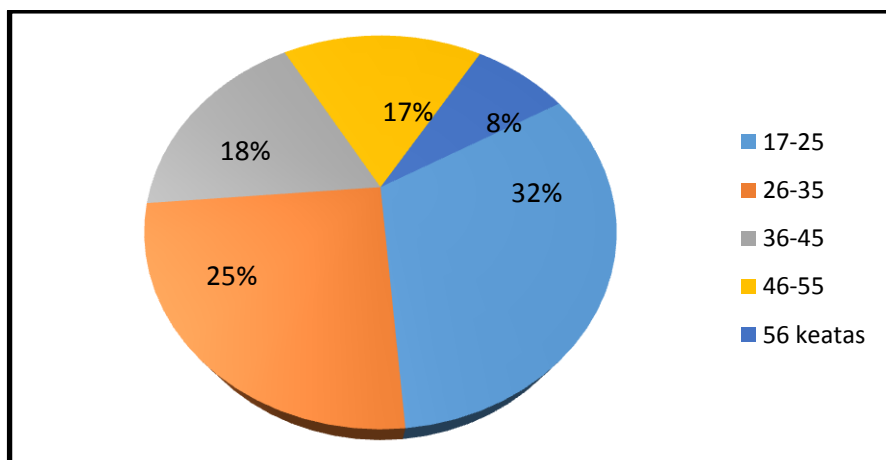
Karakteristik responden merupakan ciri menggambarkan identitas responden yang membedakan antara satu responden dengan responden yang lain. Karakteristik responden yang diamati meliputi usia, jenis kelamin, pendidikan terakhir dan agama responden. pada penelitian ini sebanyak 100 orang yang mewakili warga Kampung Arab Al-Munawwar 13 Ulu Palembang.

### 1. Penggolongan Responden Berdasarkan Usia

Usia merupakan tingkatan umur seseorang. Adapun rentan usia responden dalam penelitian ini yaitu responden yang berusia 17-25, 26-35, 46-55 dan 56 tahun keatas. Hal ini bertujuan agar informasi yang diperoleh lebih beragam dan mewakili kelompok usia yang dianggap mengetahui informasi terkait Partai Politik berideologi Islam yang ada di Kampung Arab Al-munawwar Jumlah responden berdasarkan kelompok umur dapat dilihat pada grafik di bawah ini :

**Grafik 3.2**

**Usia Responden**



Sumber :Data diolah oleh peneliti menggunakan Spss

Berdasarkan kriteria responden yang digunakan sebagai subjek penelitian, dari total keseluruhan responden, terdapat perbedaan umur yang beragam sebagaimana yang tampak dalam grafik 3.2 yaitu responden yang berusia 17-25 tahun sebanyak 32%, 26-35 tahun sebanyak 25%, 36-45 tahun sebanyak 18%, 46-55 tahun sebanyak 17%, dan 56 tahun keatas sebanyak 8%.

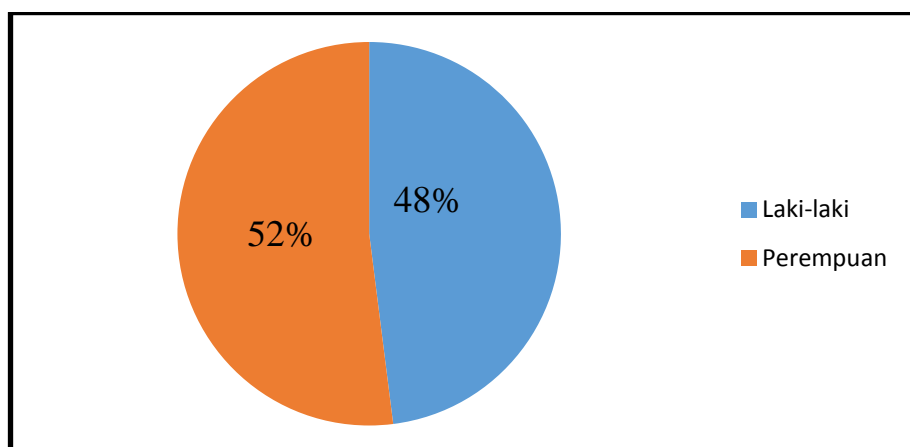
Dari grafik tersebut dapat dilihat bahwa rentan umur dari 17-25 tahun yang mendominasi seorang untuk memilih Partai Politik Berideologi Islam dimana dapat dikatakan bahwa mereka telah matang dalam berpikir dan memilih sesuai kriteria yang masyarakat inginkan.

## 2. Penggolongan Responden Berdasarkan Jenis Kelamin

Responden dalam penelitian ini dikelompokkan berdasarkan jenis kelamin. Menurut hasil grafik 3.3 jumlah responden yang berjenis kelamin laki-laki sebanyak 48 responden (48%) dan perempuan sebanyak 52 responden (52%).

**Grafik 3.3**

### **Jenis Kelamin Responden**



Sumber :Data diolah oleh peneliti menggunakan Spss

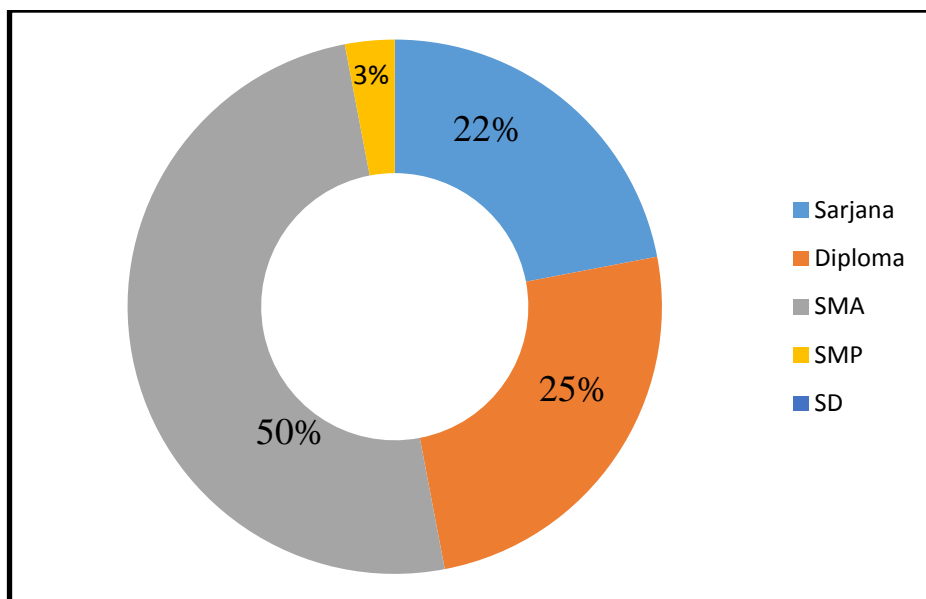
Berdasarkan jenis kelamin dapat dilihat penggolongan responden yang lebih mendominasi seorang memilih Partai Politik Berideologi Islam di Kampung Arab Al-Munawwar adalah perempuan.

### 3. Penggolongan Responen Berdasarkan Pendidikan Terakhir

Tingkat pendidikan adalah suatu kondisi jenjang pendidikan yang dimiliki oleh seorang melalui pendidikan formal. Pada penelitian ini terdapat lima tingkat pendidikan responden yaitu Sekolah Dasar (SD), Sekolah Menengah Pertama (SMP), Sekolah Menengah Atas (SMA), Diploma, Sarjana. Untuk mengetahui identitas responden berdasarkan tingkat pendidikan dapat dilihat pada grafik 3.4 sebagai berikut:

**Grafik 3.4**

**Pendidikan Terakhir Responden**



Sumber :Data diolah oleh peneliti menggunakan Spss

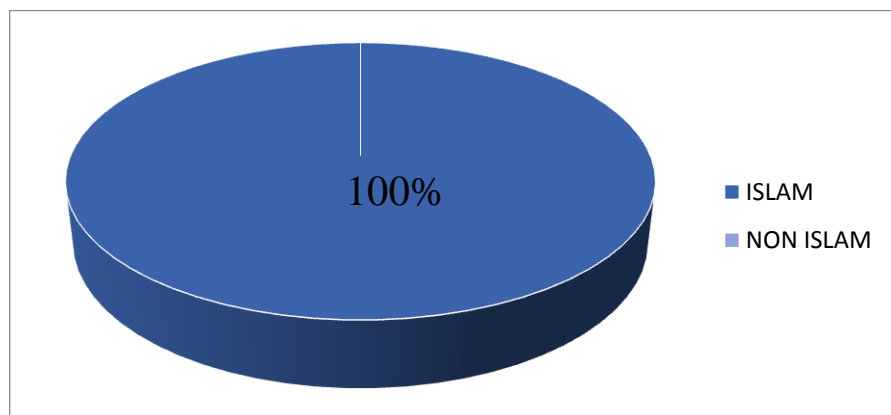
Profil responden berdasarkan pendidikan terakhir diperlihatkan pada grafik 4.3 dari 100 responden yang terlibat dalam penelitian ini, paling banyak responden berpendidikan SMA dengan jumlah sebanyak 50% sedangkan untuk Sarjana sebanyak 22%, Diploma sebanyak 25% responden, SMP sebanyak 3% dan yang paling terendah adalah SD sebanyak 0% dapat kita lihat berbagai macamnya variasi dari pendidikan yang dimiliki oleh masyarakat yang ada di Kampung Arab Al-Munawwar 13 Ulu Palembang, dimana pendidikan disini dapat berpengaruh dalam menentukan pilihan Partai Politik Berideologi Islam.

#### 4. Penggolongan Responden Berdasarkan Agama

Dari berbagai macam karakteristik yang dimiliki responden di Kampung Arab Al-Munawwar 13 Ulu Palembang, tidak terdapat agama non Islam dimana dapat kita lihat lagi hasil responden yang diteliti di wilayah Kampung Arab Al-Munawwar 13 Ulu Palembang yang jumlah responden sebesar 100. Responden tersebut dapat dijabarkan dalam grafik dibawah ini:

**Grafik 3.5**

**Agama Responden**



Sumber :Data diolah oleh peneliti menggunakan Spss

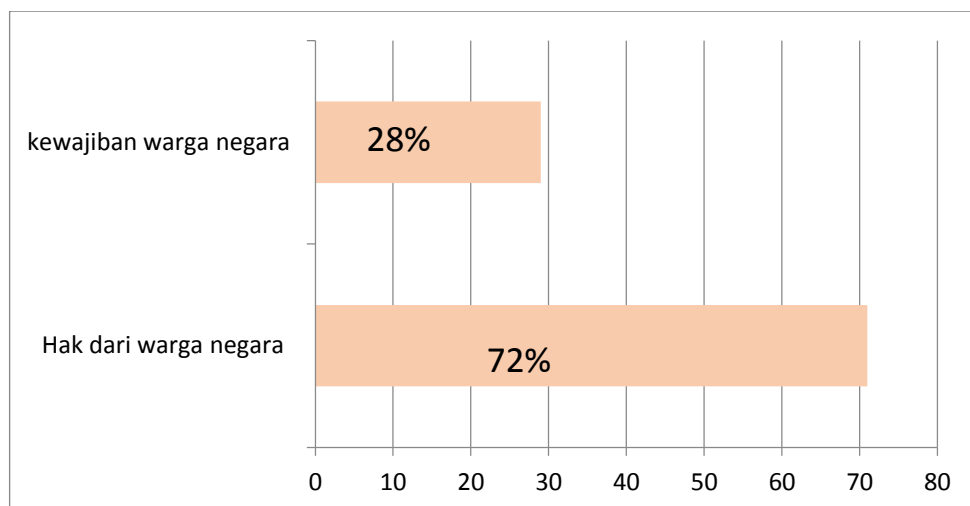
Dari penyebaran angket yang disebarakan oleh peneliti sebanyak 100 angket dapat kita lihat hasil perolehan agama yang dimiliki di Kampung Arab Al-Munawwar 13 Ulu Palembang mayoritas adalah Islam berjumlah 100%, Hasil grafik diatas menyatakan bahwa mayoritas masyarakat di Kampung Arab Al-Munawaar adalah Islam.

## B. Analisis Pertanyaan dari Hasil Kuisisioner

### 1. Memilih Partai Politik Berideologi Islam Itu Sebuah

**Grafik 3.6**

**Memilih Partai Berideologi Islam itu Sebuah**



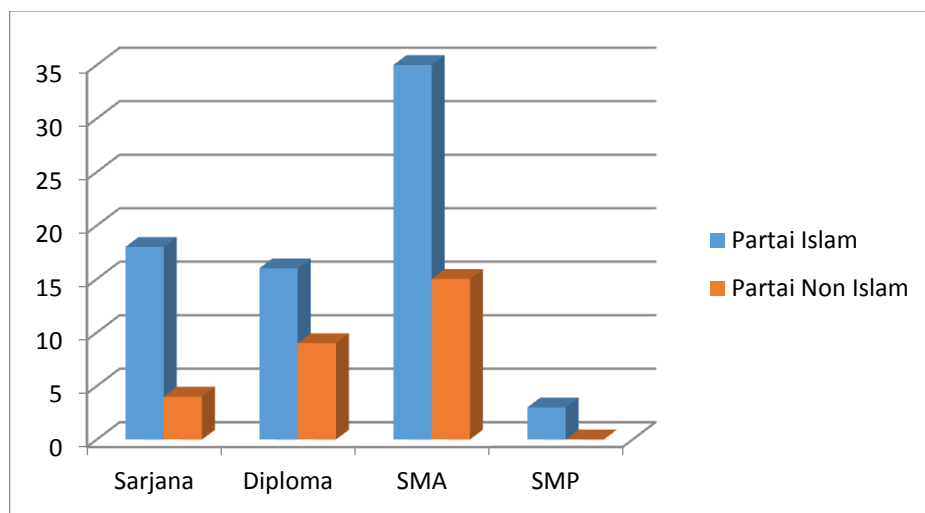
Sumber :Data diolah oleh peneliti menggunakan Spss

Berdasarkan hasil grafik diatas bahwa responden yang menjawab Hak warga negara sebanyak 72% dan yang menjawab Kewajiban warga negara sebanyak 28%. Artiannya bahwa responden yang menganggap bahwa memilih Partai Islam atau memilih Partai Non Islam adalah sebuah Hak bagi warga negara itu sendiri bukan sebuah kewajiban dari warga negara.

## 2. Berdasarkan Pendidikan Terakhir Responden Mengenai Apa itu Partai Politik Berideologi Islam

Grafik 3.7

### Pendidikan Terakhir Responden Mengenai Apa itu Partai Politik Berideologi Islam



Sumber :Data diolah oleh peneliti menggunakan Spss

Keterkaitan responden dengan pendidikan mengenai pendapat mereka tentang apa itu Partai Politik Islam dapat kita lihat dari grafik diatas dimana responden yang latar belakang pendidikan terakhirnya Sarjana sebanyak 18, Diploma sebanyak 15, SMA sebanyak 35, dan SMP sebanyak 3 responden, jadi total responden yang menjawab Partai Politik Islam sebanyak 72% dan responden yang menjawab Partai Non Islam sebanyak 28 dimana latar belakang pendidikan responden yang Sarjana sebanyak 4, Diploma sebanyak 9, SMA sebanyak 15, dan SMP sebanyak 0 responden. Berdasarkan data yang didapat peneliti bahwasanya banyaknya responden yang menjawab partai Islam yang telah kita lihat

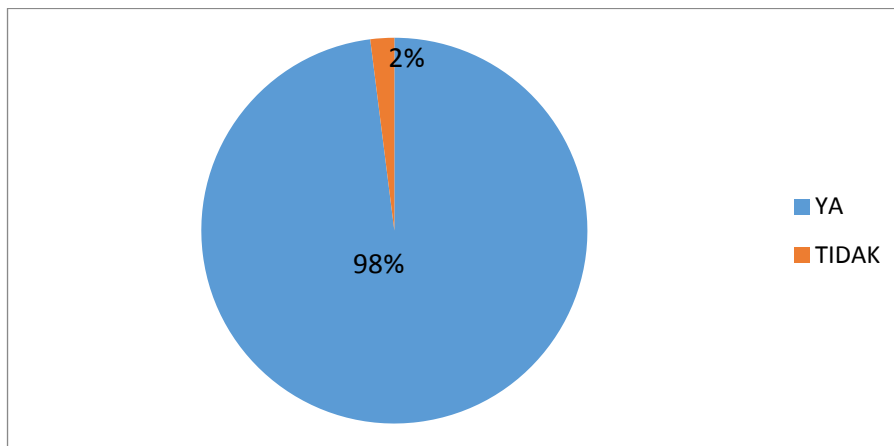
berdasarkan keterkaitan pendidikan terakhir responden. Artinya bahwa responden menganggap bahwa Partai Politik Islam Hak warga negara dalam menentukan pilihan mereka.

### 3. Responden Yang Mengetahui Partai Politik Berideologi Islam

Berdasarkan hasil dari 100 angket yang disebar responden mengetahui tentang Partai Berideologi Islam sebanyak 98%, dan 2% yang tidak mengetahui apa itu Partai Berideologi Islam.

**Grafik 3.8**

**Responden Yang Mengetahui Partai Berideologi Islam**



Sumber :*Data diolah oleh peneliti menggunakan Spss*

Berdasarkan hasil grafik diatas menyatakan bahwa masyarakat telah banyak mengetahui apa itu Partai Politik Berideologi Islam dan dari hasil data yang diperoleh oleh peneliti bahwasanya masyarakat yang ada di Kampung Arab Al-Munawwar telah memiliki kemajuan dalam pendidikan politiknya dikarenakan mayoritas masyarakat di Kampung Arab Al-Munawwar lebih banyak mengetahui tentang Partai Islam dibandingkan yang tidak mengetahui, dengan ini Partai

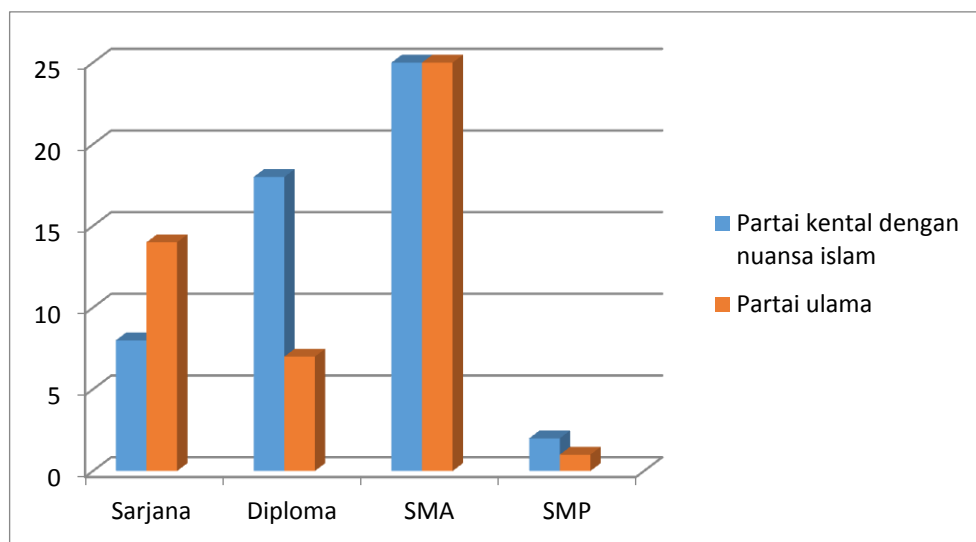


Politik Islam menunjukkan bahwasanya pendidikan politik masyarakat mengenai Partai telah tinggi.

#### 4. Pengertian Partai Politik Berideologi Islam Berdasarkan Pendidikan Terakhir responden

Grafik 3.9

#### Pengertian Partai Politik Berideologi Islam Berdasarkan Pendidikan Terakhir Responden



Sumber :Data diolah oleh peneliti menggunakan Spss

Keterkaitan pengetahuan responden mengenai Partai Politik Islam dengan pendidikan terakhir responden dapat dilihat dari tabel diatas bahwasannya responden yang tidak mengetahui dengan pendidikan terakhir Sarjana sebanyak 8, Diploma 18, SMA 25 dan SMP 2, adapun responden yang menjawab Partai Politik Berideologi Islam adalah Partai kental dengan nuansa Islam berdasarkan pendidikan terakhir Sarjana sebanyak 14, Diploma 7, SMA 25 dan SMP 1. Maka jumlah total dari responden yang menjawab pengertian Partai Politik Berideologi Islam adalah Partai kental dengan nuansa Islam sebanyak 53% dan total yang

menjawab pengertian Partai Politik Berideologi Islam adalah Partai Ulama sebanyak 47%.

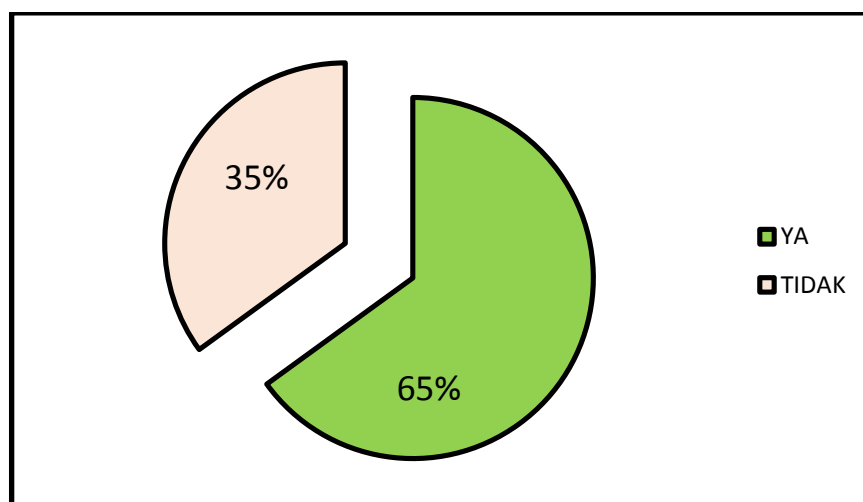
Dari hasil grafik diatas mengungkapkan bahwa keterkaitan pengertian Partai Politik Berideologi Islam dengan tingkat pendidikan terakhir yang paling tinggi adalah responden yang menjawab Partai Kental Dengan Nuansa Islam.

### **5. Pendapat Responden Mengenai Partai Politik Berideologi Islam Yang Adil Dan Terbuka**

Berdasarkan hasil yang didapatkan bahwasanya responden masih mengagap bahwa Partai Politik Islam yang ada tidak lah adil dan terbuka dimana berdasarkan data yang didapatkan bahwasanya responden yang menjawab “YA” sebanyak 35% dan yang menjawab “TIDAK” sebanyak 65%.Dimana dalam artianya Partai Politik Islam masih belum adil dan terbuka terhadap rakyatnya.

**Grafik 3.10**

#### **Pendapat Responden Mengenai Partai Politik Islam Yang Adil Dan Terbuka**



Sumber :Data diolah oleh peneliti menggunakan Spss

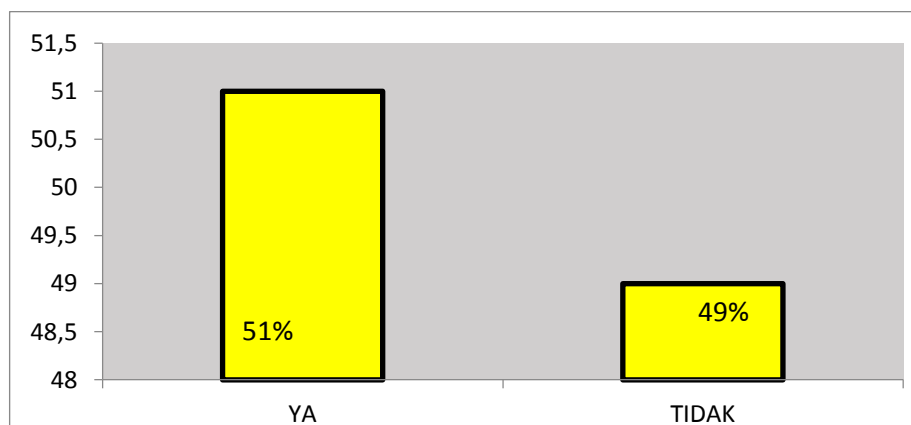
Dari hasil grafik diatas menunjukkan bahwasanya masyarakat di Kampung Arab Al-Munawwar menyatakan bahwa Partai Politik Islam belum bisa adil dan terbuka dengan rakyat sebagaimana yang dapat kita lihat dari grafik tersebut banyaknya responden menjawab “TIDAK” dibandingkan menjawab “YA” ini mengungkapkan bahwa responden belum bisa mengatakan bahwa Partai Politik Islam telah terbuka dan adil terhadap mereka seperti yang terjadi di Kampung Arab Al-Munawwar 13 Ulu Palembang bahwa kebanyakan responden mengeluh terhadap Partai Politik Islam yang tidak bisa adil terhadap rakyatnya hanya mementingkan orang terdekat mereka dibandingkan rakyat biasa saja.

#### 6. Visi Dan Misi Mempengaruhi Reponden Untuk Memilih Partai

Visi dan misi Partai merupakan hal terpenting bagi responden dalam menentukan pilihan atau tidak dimana responden yang menjawab “YA” sebanyak 51% dan yang menjawab “TIDAK” sebanyak 49% dimana artian disini bahwa visi dan misi sangat berpengaruh terhadap penentuan responden untuk memilih Partai.

**Grafik 3.11**

**Visi Dan Misi Penentu Responden Untuk Memilih Partai**



Sumber :Data diolah oleh peneliti menggunakan Spss

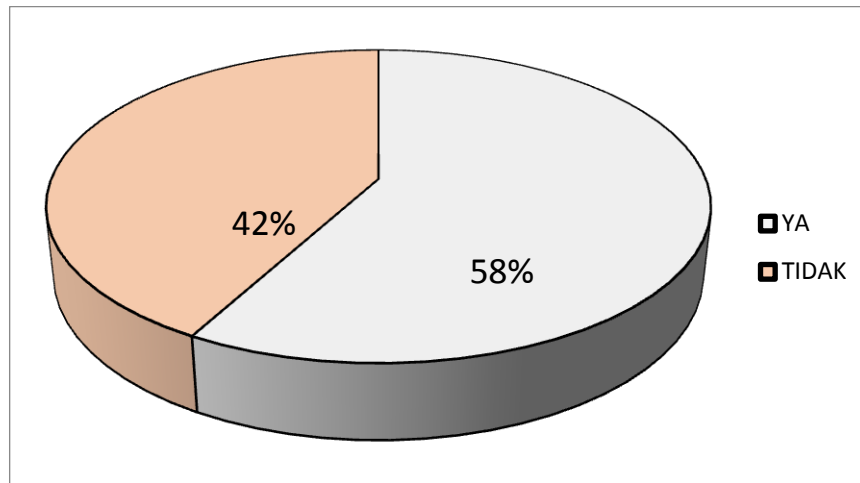
Dari hasil grafik diatas dapat dijelaskan bahwasanya sebagian masyarakat yang ada di Kampung Arab Al-Munawwar beranggapan bahwa visi dan misi Partai penting dalam menentukan pilihan mereka, Karena bagi mereka visi dan misi bagian syarat bagi Partai agar mempunyai tujuan kedepannya, maka dari itu beberapa responden yang peneliti dapatkan menggap bahwa visi dan misi yang dimiliki oleh setiap partai harus dijalankan sesuai sebagaimana mestinya maka dari mayoritas responden yang peneliti temui mereka menjawab visi dan misi itu “PENTING” agar mereka tau mana yang mempunyai visi misi yang bagus bagi mereka dalam menentukan pilihan mereka.

## **7. Latar Belakang Partai**

Beberapa responden memiliki pandangan bahwa latar belakang merupakan hal yang paling penting ketika mereka menentukan pilihannya, tetapi di pertanyaan ini hanyalah tertuju kepada responden yang tidak memilih artinya responden yang tidak memilih dikarenakan latar belakang partai sangat mempengaruhi mereka untuk tidak memilih karena menurut mereka latar belakang yang dimiliki oleh partai tidak sesuai dengan apa yang mereka harapkan jadi dari data yang didapatkan oleh peneliti responden yang menjawab “YA” sebanyak 58% dan yang menjawab “TIDAK” sebanyak 42%.

**Grafik 3.12**

**Latar Belakang partai**



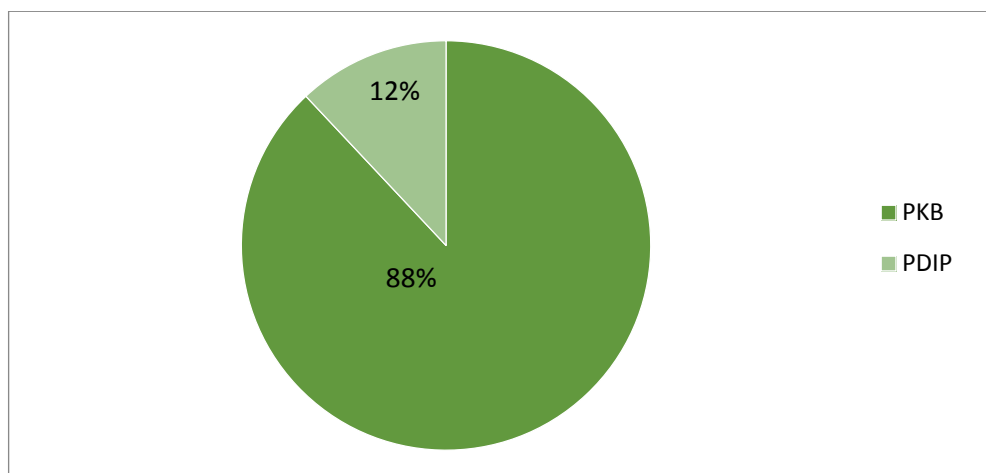
Dari hasil grafik diatas menunjukkan bahwasanya mayoritas masyarakat di Kampung Arab Al-Munawwar banyak menganggap bahwa mereka tidak memilih juga berdasarkan latar belakang partai, dan ini juga membuktikan bahwa pendidikan politik masyarakat yang terdapat di Kampung Al-Munawwar tidak hanya ikut-ikutan saja dalam menentukan pilihannya tetapi masyarakat di sini juga memilah untuk menentukan partai yang akan dipilih dan apabila partai tersebut tidak sesuai dengan kriteria yang ia inginkan maka mereka beranggapan untuk tidak memilih karena semua partai yang di usungkan tidak sesuai dengan keinginan mereka terutama pada latar belakang partai juga.

### 8. Responden Yang Mengetahui Partai Berideologi Islam partai apa

Berdasarkan hasil dari 100 angket yang disebar responden mengetahui tentang Partai Berideologi Islam sebanyak 88%, dan 12% yang tidak menegetahui apa itu Partai Berideologi Islam.

**Grafik 3.13**

#### **Responden Yang Mengetahui Partai Berideologi Islam Partai apa**



Sumber :*Data diolah oleh peneliti menggunakan Spss*

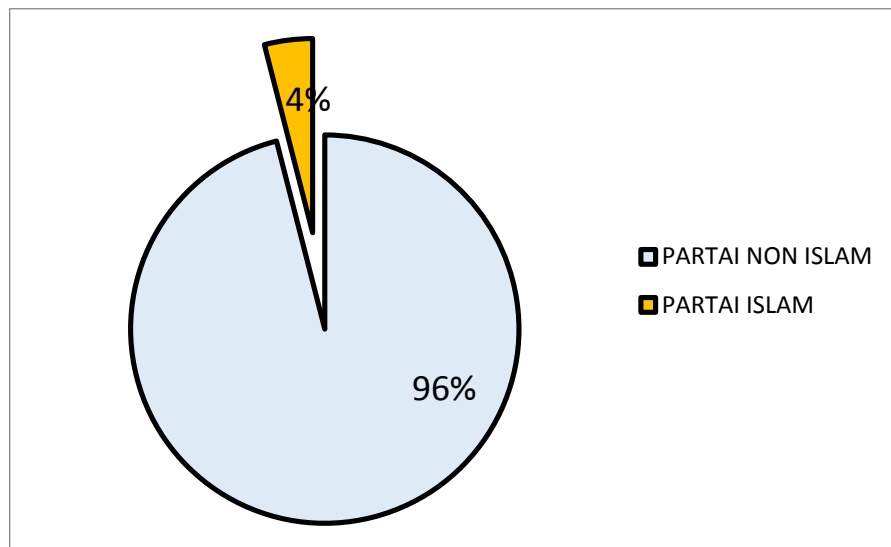
Berdasarkan hasil grafik diatas menyatakan bahwa masyarakat telah banyak mengetahui Partai apa Partai yang Berideologi Islam dan dari hasil data yang diperoleh oleh peneliti bahwasanya masyarakat yang ada di Kampung Arab Al-Munawwar telah memiliki kemajuan dalam pendidikan politiknya dikarenakan mayoritas masyarakat di Kampung Arab Al-Munawwar lebih banyak mengetahui tentang Partai Islam dibandingkan yang tidak mengetahui, dengan ini Partai Politik Islam menunjukkan bahwasanya pendidikan politik masyarakat mengenai Partai telah tinggi.

### 9. Partai manakah yang tidak mewakili rakyat

Berdasarkan hasil yang didapatkan bahwasanya, responden menganggap bahwa partai non Islam belum mewakili suara dari rakyat dimana peneliti dapat membuktikan dengan data yang diperoleh berdasarkan angket yang telah disebarakan sebanyak 100 angket dan responden yang menjawab “partai non Islam” sebanyak 96% sedangkan responden yang menjawab “Partai Islam” sebanyak 4% itu artinya bahwa benar rakyat masih merasa Partai non Islam tidaklah mendengarkan suara rakyatnya.

**Grafik 3.14**

**Partai yang Tidak Mewakili Suara Rakyat**



Sumber :Data diolah oleh peneliti menggunakan Spss

Dari hasil perolehan yang di dapat dan dapat dilihat dari grafik diatas menunjukkan bahwasanya masyarakat di Kampung Arab Al-Munawwar 13 Ulu Palembang menganggap bahwa Partai non Islam belum mewakili suara rakyat dimana rakyat merasa dengan keadaan mereka yang sekarang dan dengan apa

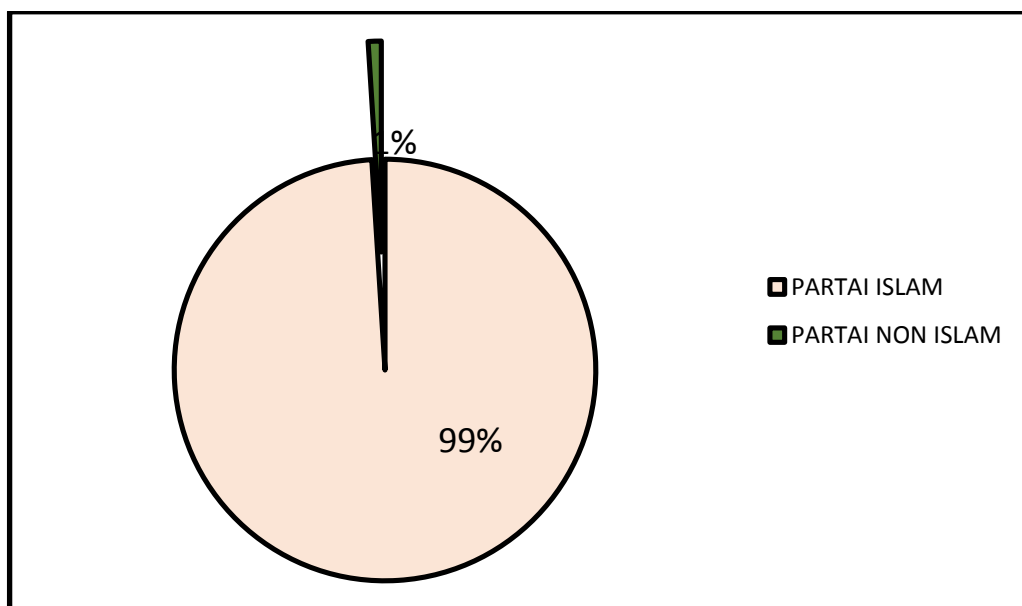
yang terjadi di negara ini tidak adanya suatu perubahan, mereka menjelaskan bahwa percuma mereka memilih Partai jika partai tersebut belum bisa mewakili rakyat, sebagaimana yang telah disampaikan oleh beberapa responden, untuk itulah masyarakat banyak menjawab bahwa Partai non Islam tidak mewakili rakyat.

#### **10. Calon DPRD utusan partai mana yang responen pilih saat pemilihan DPRD**

Menurut data responden yang didapatkan bahwasannya responden memilih calon DPRD utusan partai politik berideologi Islam, dimana responden yang menjawab “PARTAI ISLAM” sebanyak 99% dan yang menjawab “PARTAI NON ISLAM” sebanyak 1%. Artinya berdasarkan data yang didapatkan, responden yang memilih partai islam lebih banyak dibandingkan partai non islam.

**Grafik 3.15**

#### **Calon DPRD itusan partai mana yang responden pilih saat pemilihan DPRD**



Sumber :Data diolah oleh peneliti menggunakan Spss



Dari hasil grafik diatas menjelaskan bahwasanya masyarakat yang ada di Kampung Arab Al-Munawwar banyak yang memilih partai Islam pada pemilihan DPRD kota dan jelas salah satu habib yang mencalonkan diri sebagai DPRD kota menang pada pemilihan tahun 2019 kemarin, Maka dari itu partai Islam sangat berpengaruh di Kampung Arab Al-Munawwar.