



PROGRAM STUDI D3 PERBANKAN SYARIAH
FAKULTAS EKONOMI DAN BISNIS ISLAM
UIN RADEN FATAH PALEMBANG

DAFTAR KONSULTASI











Nama : Meri Marsita
NIM : 1526100101
Fakultas/Jurusan : Ekonomi dan Bisnis Islam/ D3 Perbankan Syari'ah
Pembimbing I : Rinol Sumantri, M.El
Judul Tugas Akhir : Analisis Kinerja Keuangan PT. Bank Sumsel Babel Cabang Syraiah Palembang Berdasarkan Rasio Likuiditas, Solvabilitas, Profitabilitas Dan Efesienperiode 2014-2017

No.	Hari/ Tanggal	Hal yang dikonsultasikan	Paraf
1.	28/12/2018 November 19	Revisi BAB I, dan tambah daftar pustaka	P
2.	20/2/2019	Revisi BAB I dan BAB II	P
3.	21/2/2019	Acc bab I dan BAB II lanjut BAB III	P
4.	22/3/2019	Acc bab I, II dan III lanjut Bab VI dan V	P
5.	12/4/2019	Revisi Footnote, BAB VI, dan BAB V ditambah materi	P
6.	26/8/2019	Revisi BAB VI dan menambah materi	P
7.	28/8/2019	Revisi Perbaiki seluruhnya dari bab VI dan Bab V	P
8.	08/10/2019	Revisi seluruhnya.	P
9.	02/11/2019	Acc Revisi Bab IV-V	P
10.	17/11/2019	ACC TA UNTUK diuji pada sidang Munas Ojahan oleh FEBI UIN RF Acc BAB VI dan V	P

DAFTAR KONSULTASI



DAFTAR KONSULTASI

Nama : Meri Marsita
 Nim : 1526100101
 Fakultas/ Program Studi : Ekonomi Dan Bisnis Islam/D3 Perbankan Syariah
 Pembimbing Utama : Fakhrina, SE.,M.H.I
 Judul Tugas Akhir : Analisis Kinerja Keuangan Pada PT.Bank Sumsel Babel Cabang Syariah Palembang Palembang Berdasarkan Rasio Likuiditas, Solvabilitas, Profitabilitas dan Efisiensi

No	Hari /Tanggal	Hal Yang Dikonsultasikan	Paraf
1	28/1/2019	Perbaiki penulisan Bab 1	
2	1/2/2019	Tambahkan jurnal Revisi cara penulisan footnote	
3	20/2/2019	Acc Bab 1 Lanjut Bab 2	
4	21/2/2019	Revisi Bab 2 Lampirkan Daftar Pustaka	
5	22/3/2019	Acc Bab 2 lanjut Bab 3	
6	12/4/2019	Revisi Bab 3	
7	26/8/2019	Revisi Bab 1 - III Lanjut Bab IV - V	
8	28/8/2019	Daftar Isi Daftar Pustaka Perbaiki Penulisan	
9	30/8/2019	Cover Bab I, II, III } Perbaiki	
10	10/9/2019	Acc Bab I, II, III Lanjut Bab IV	

DAFTAR KONSULTASI

Nama : Meri Marsita
Nim : 1526100101
Fakultas/ Program Studi : Ekonomi Dan Bisnis Islam/D3 Perbankan Syariah
Pembimbing Utama : [✓]fakhrina, SE.,M.H.I
Judul Tugas Akhir : Analisis Kinerja Keuangan PT. Bank Sumsel Babel Cabang Syariah Palembang Berdasarkan Rasio Likuiditas, Solvabilitas, Profitabilitas Dan Efisiensi Pada Periode 2014-2017

No	Hari /Tanggal	Hal Yang Dikonsultasikan	Paraf
11.	9/01/2020	Revisi Bab <u>IV</u>	
12.	17/2/2020	Acc Bab <u>IV</u> dan <u>V</u> Abstrak	

Current Ratio (CR)

1. Current Ratio 2014

$$\begin{aligned} CR &= \frac{\text{Aktiva Lancar}}{\text{Hutang Lancar}} \times 100 \% \\ &= \frac{1.960.196.374}{285.030.000} \times 100\% \\ &= 687,7\% \end{aligned}$$

2. Current Ratio 2015

$$\begin{aligned} CR &= \frac{\text{Aktiva Lancar}}{\text{Hutang Lancar}} \times 100 \% \\ &= \frac{2.884.340.486}{462.560.000} \times 100 \% \\ &= 623,6\% \end{aligned}$$

3. Current Ratio 2016

$$\begin{aligned} CR &= \frac{\text{Aktiva Lancar}}{\text{Hutang Lancar}} \times 100 \% \\ &= \frac{3.213.108.581}{752.560.000} \times 100 \% \\ &= 426,9 \% \end{aligned}$$

Current Ratio 2017

$$\begin{aligned} CR &= \frac{\text{Aktiva Lancar}}{\text{Hutang Lancar}} \times 100 \% \\ &= \frac{1.960.196.374}{285.030.000} \times 100 \% \\ &= 687,7 \% \end{aligned}$$

Quick Ratio (QR)

1. Quick Ratio 2014

$$\begin{aligned}
 QR &= \frac{\text{Aktiva Lancar}-\text{Persediaan}}{\text{Hutang Lancar}} \times 100 \% \\
 &= \frac{1.960.196.374-26.927.600}{285.030.000} \times 100 \% \\
 &= \frac{1.933.268.774}{285.030.000} \times 100 \% \\
 &= 678,3\%
 \end{aligned}$$

2. Quick Ratio 2015

$$\begin{aligned}
 QR &= \frac{\text{Aktiva lancar}-\text{Persediaan}}{\text{Hutang Lancar}} \times 100 \% \\
 &= \frac{2.884.340.486-118.313.900}{462.560.000} \times 100 \% \\
 &= \frac{2.766.026.586}{462.560.000} \times 100 \% \\
 &= 597,9 \%
 \end{aligned}$$

3. Quick Ratio 2016

$$\begin{aligned}
 QR &= \frac{\text{Aktiva lancar}-\text{Persediaan}}{\text{Hutang Lancar}} \times 100 \% \\
 &= \frac{3.213.108.581-394.284.700}{752.560.000} \times 100 \% \\
 &= \frac{2.818.823.881}{752.560.000} \times 100 \% \\
 &= 374,6 \%
 \end{aligned}$$

4. Quick Ratio 2017

$$\begin{aligned}
 QR &= \frac{\text{Aktiva Lancar}-\text{Persediaan}}{\text{Hutang Lancar}} \times 100\% \\
 &= \frac{1.960.196.374-26.927.600}{285.030.000} \times 100\%
 \end{aligned}$$

$$= \frac{1.933.268.774}{285.030.000} \times 100 \%$$

$$= 678,3 \%$$

Solvabilitas

Debt to Assets Ratio 2014

Total Hutang = Hutang Jangka Pendek + Hutang Jangka Panjang

$$= 285.030.000 + 575.970.000$$

$$= 861.000.000$$

$$\text{DAR} = \frac{\text{Total Hutang}}{\text{Total Aktiva}} \times 100 \%$$

$$= \frac{861.000.000}{1.986.746.374} \times 100 \%$$

$$= 43,3 \%$$

Debt to Assets Ratio 2015

$$= 462.560.000 + 495.783.000$$

$$= 958.343.000$$

$$\text{DAR} = \frac{\text{Total Hutang}}{\text{Total Aktiva}} \times 100\%$$

$$= \frac{958.343.000}{3.021.320.486} \times 100 \%$$

$$= 31,7 \%$$

Debt to Assets Ratio 2016

Total Hutang = Hutang Jangka Pendek + Hutang Jangka Panjang

$$\text{DAR} = \frac{\text{Total Hutang}}{\text{Total Aktiva}} \times 100 \%$$

$$= \frac{1.168.156.000}{3.356.418.581} \times 100 \%$$

$$= 285.030.000 + 575.970.000$$

$$= 861.000.000$$

Debt to Assets Ratio 2017

$$\begin{aligned} \text{DAR} &= \frac{\text{Total Hutang}}{\text{Total Aktiva}} \times 100\% \\ &= \frac{861.000.000}{1.986.746.374} \times 100\% \\ &= 43,3\% \end{aligned}$$

. Debt to equity ratio (DER) 2014

$$\begin{aligned} &= \frac{1.168.156.000}{2.188.262.581} \times 100\% \\ &= 53,4\% \end{aligned}$$

Debt to Equity Ratio 2015

$$\begin{aligned} \text{DER} &= \frac{\text{Total Hutang}}{\text{Total Ekuitas}} \times 100\% \\ &= \frac{958.343.000}{2.062.977.486} \times 100\% \\ &= 46,5\% \end{aligned}$$

Debt to Equity Ratio 2016

$$\begin{aligned} \text{DER} &= \frac{\text{Total Hutang}}{\text{Total Ekuitas}} \times 100\% \\ &= \frac{861.000.000}{1.125.746.374} \times 100\% \\ &= 76,5\% \end{aligned}$$

Debt To Equity Ratio 2017

$$\begin{aligned} \text{DER} &= \frac{\text{Total Hutang}}{\text{Total Ekuitas}} \times 100\% \\ &= \frac{1.168.156.000}{2.188.262.581} \times 100\% \end{aligned}$$

=53,4

Long Term Debt to Equity Ratio (LTDER)

Long Term Debt to Equity Ratio 2014

$$= \frac{575.970.000}{1.125.746.374} \times 100 \%$$

=51,2 %

Long Term Debt to Equity Ratio 2015

$$\text{LDER} = \frac{\text{Hutang Jangka Panjang}}{\text{Total Ekuitas}} \times 100 \%$$

$$= \frac{495.783.000}{2.062.977.486} \times 100 \%$$

=24,0 %

Long Term Debt to Equity Ratio 2016

$$\text{LDER} = \frac{\text{Hutang Jangka Panjang}}{\text{Total Ekuitas}} \times 100 \%$$

$$= \frac{415.596.000}{2.188.262.581} \times 100\%$$

=51,2 %

Long Term Debt to Equity Ratio 2017

$$\text{LDER} = \frac{\text{Hutang Jangka Panjang}}{\text{Total Ekuitas}} \times 100 \%$$

$$= \frac{575.970.000}{1.125.746.374} \times 100 \%$$

=51,2 %

Return on Assets (ROA)

Return on Assets 2014

$$\text{ROA} = \frac{\text{Laba Bersih}}{\text{Total Aktiva}} \times 100 \%$$

$$= \frac{525.764.374}{1.986.746.374} \times 100 \%$$

=26,5 %

Return on Assets 2015

$$\begin{aligned} \text{ROA} &= \frac{\text{Laba Bersih}}{\text{Total Aktiva}} \times 100 \% \\ &= \frac{937.231.112}{3.021.320.486} \times 100 \% \\ &= 31,0 \% \end{aligned}$$

Return on Assets 2016

$$\begin{aligned} \text{ROA} &= \frac{\text{Laba Bersih}}{\text{Total Aktiva}} \times 100 \% \\ &= \frac{1.125.285.095}{3.356.418.581} \times 100 \% \\ &= 33,5 \% \end{aligned}$$

Return on Assets 2017

$$\begin{aligned} \text{ROA} &= \frac{\text{Laba Bersih}}{\text{Total Aktiva}} \times 100 \% \\ &= \frac{525.764.374}{1.986.746.374} \times 100 \% \\ &= 26,5 \% \end{aligned}$$

Return on Equity (ROE)

Return on Equity 2014

$$\begin{aligned} \text{ROE} &= \frac{\text{Laba Bersih}}{\text{Total Ekuitas}} \times 100 \% \\ &= \frac{525.746.374}{1.125.746.374} \times 100 \% \\ &= 46,7 \% \end{aligned}$$

Return on Equity 2015

$$\begin{aligned} \text{ROE} &= \frac{\text{Laba Bersih}}{\text{Total Ekuitas}} \times 100 \% \\ &= \frac{937.231.112}{2.062.977.486} \times 100 \% \end{aligned}$$

=45,4 %

Return on Equity 2016

$$\text{ROE} = \frac{\text{Laba Bersih}}{\text{Total Ekuitas}} \times 100\%$$

$$= \frac{1.125.285.095}{2.188.262.581} \times 100\%$$

=33,5%

Return on Equity 2017

$$\text{ROE} = \frac{\text{Laba Bersih}}{\text{Total Ekuitas}} \times 100\%$$

$$= \frac{525.746.374}{1.125.746.374} \times 100\%$$

= 46,7 %

Gross Profit Margin (GPM)

Gross Profit Margin 2014

$$= 4.648.760.900 - 3.730.492.200$$

$$= 918.268.700$$

$$\text{GPM} = \frac{\text{Laba Bruto}}{\text{penjualan}} \times 100\%$$

$$= \frac{918.268.700}{4.648.760.000} \times 100\%$$

=46,7%

Gross Profit Margin 2015

$$= 4.875.112.000 - 3.489.300.600$$

$$= 1.385.811.400$$

$$\begin{aligned} \text{GPM} &= \frac{\text{Laba Bruto}}{\text{Penjualan}} \times 100 \% \\ &= \frac{1.385.811.400}{4.875.112.000} \times 100 \% \\ &= 28,4 \% \end{aligned}$$

Gross Profit Margin 2016

$$\text{Laba Bruto} = \text{Penjualan} - \text{Harga Pokok Penjualan}$$

$$= 6.043.346.200 - 4.452.221.500$$

$$= 1.591.124.700$$

$$\begin{aligned} \text{GPM} &= \frac{1.591.124.700}{6.043.346.200} \times 100\% \\ &= 26,3\% \end{aligned}$$

Gross Profit Margin 2017

$$= 4.648.760.900 - 3.730.492.200$$

$$= 918.268.700$$

$$\begin{aligned} \text{GPM} &= \frac{\text{Laba Bruto}}{\text{Penjualan}} \times 100 \% \\ &= \frac{918.268.700}{4.648.760.900} \times 100 \% \end{aligned}$$

=46,7 %

Efisiensi

Lavarage Margin Ratio (LMR) 2014

$$\text{LMR} = \frac{\text{Total Aktiva}}{\text{Total Ekuitas}} \times 100\%$$

$$= \frac{1.986.746.374}{2.188.262.581} \times 100\%$$

=90,7%

2. Lavarage Margin Ratio 2015

$$\text{LMR} = \frac{\text{Total Aktiva}}{\text{Total Ekuitas}} \times 100 \%$$

$$\text{LMR} = \frac{3.021.320.486}{2.062.977.486} \times 100 \%$$

=46,4%

. Lavarage Margin Ratio 2016

$$\text{LMR} = \frac{\text{Total Aktiva}}{\text{Total Ekuitas}} \times 100 \%$$

$$= \frac{1.168.156.000}{1.125.746.374} \times 100 \%$$

=10,3 %

Lavarage Margin Ratio 2017

$$\text{LMR} = \frac{\text{Total Aktiva}}{\text{Total Ekuitas}} \times 100 \%$$

$$= \frac{1.986.746.374}{2.188.262.581} \times 100 \%$$

$$= 90,7 \%$$

Asset Utilization Ratio

Asset Utilization Ratio 2014

$$\text{AUR} = \frac{\text{Pendapatan operasional} - \text{pendapatan non operasional}}{\text{total asset}} \times 100 \%$$

$$\text{AUR} = \frac{4.648.760.900 - 3.730.492.200}{1.986.746.374} \times 100 \%$$

$$= 16,4\%$$

Asset Utilization Ratio 2015

$$\text{AUR} = \frac{\text{Pendapatan operasional} - \text{pendapatan non operasional}}{\text{total asset}} \times 100 \%$$

$$\text{AUR} = \frac{4.875.112.000 - 3.489.300.600}{3.021.320.486} \times 100 \%$$

$$= 45,8\%$$

Asset Utilization Ratio 2016

$$\text{AUR} = \frac{\text{Pendapatan operasional} - \text{pendapatan non operasional}}{\text{total asset}} \times 100 \%$$

$$\text{AUR} = \frac{6.043.346.200 - 4.452.221.500}{3.356.418.581} \times 100 \%$$

$$= 47,4 \%$$

Asset Utilization Ratio 2017

$$\text{AUR} = \frac{\text{Pendapatan operasional} - \text{pendapatan non operasional}}{\text{total asset}} \times 100 \%$$

$$\text{AUR} = \frac{4.648.760.900 - 3.730.492.200}{1.986.746.374} \times 100 \%$$

$$= 46,2 \%$$

LAPORAN PUBLIKASI (BULANAN)/CONDENSED FINANCIAL STATEMENT (MONTHLY)
NERACA/BALANCE SHEET

PT BPD SUMATERA SELATAN DAN BANGKA BELITUNG
Jl. Gubernur H. Ahmad Bastari No.07 Kel. Silaberanti Kec. Seberang Ulu I Jakabaring Palembang
0711-500711

Per November-2015

(dalam jutaan)

POS POS	-	NOMINAL
ASET		
1.Kas		533,793
2.Penempatan pada Bank Indonesia		2,603,448
3.Penempatan pada bank lain		710,990
4.Tagihan spot dan derivatif		0
5.Surat berharga		1,249,564
a.Diukur pada nilai wajar melalui laporan laba/rugi		0
b.Tersedia untuk dijual		253,922
c. Dimiliki hingga jatuh tempo		995,642
d. Pinjaman yang diberikan dan piutang		0
6.Surat berharga yang dijual dengan janji dibeli kembali (repo)		0
7.Tagihan atas surat berharga yang dibeli dengan janji dijual kembali (reverse repo)		256,279
8.Tagihan akseptasi		0
9.Kredit		11,562,230
a. Diukur pada nilai wajar melalui laporan laba/rugi		0
b. Tersedia untuk dijual		0
c. Dimiliki hingga jatuh tempo		0
d. Pinjaman yang diberikan dan piutang		11,562,230
10.Pembiayaan syariah		55,631
11.Penyertaan		1,250
12.Cadangan kerugian penurunan nilai aset keuangan -/-		302,780
a. Surat berharga		0
b. Kredit		298,424
c. Lainnya		4,356
13.Aset tidak berwujud		0
Akumulasi amortisasi aset tidak berwujud -/-		0
14.Aset tetap dan inventaris		993,612
Akumulasi penyusutan aset tetap dan inventaris -/-		511,541
15.Aset Non Produktif		0
a.Properti terbengkalai		0
b.Aset yang diambil alih		0
c.Rekening tunda		0
d.Aset antarkantor		0
i. Melakukan kegiatan operasional di Indonesia		0
ii. Melakukan kegiatan operasional di luar Indonesia		0
16.Cadangan kerugian penurunan nilai aset non keuangan -/-		0
17.Sewa pembiayaan		0
18.Aset pajak tangguhan		22,800
19.Aset Lainnya		537,943
TOTAL ASET		17,713,219
LIABILITAS DAN EKUITAS		
LIABILITAS		
1.Giro		3,950,762
2.Tabungan		4,584,003
3.Simpanan berjangka		5,887,156
4.Dana investasi revenue sharing		725,299
5.Pinjaman dari Bank Indonesia		17
6.Pinjaman dari bank lain		30,136
7.Liabilitas spot dan derivatif		0
8.Utang atas surat berharga yang dijual dengan janji dibeli kembali (repo)		0
9.Utang akseptasi		0
10.Surat berharga yang diterbitkan		0
11.Pinjaman yang diterima		25,000
12.Setoran jaminan		663
13.Liabilitas antar kantor		0
a. Melakukan kegiatan operasional di Indonesia		0
b. Melakukan kegiatan operasional di luar Indonesia		0
14.Liabilitas pajak tangguhan		0
15.Liabilitas lainnya		454,502
16.Dana investasi profit sharing		0
TOTAL LIABILITAS		15,657,538
EKUITAS		
17.Modal disetor		869,430

a. Modal dasar	2,900,000
b. Modal yang belum disetor -/-	2,030,570
c. Saham yang dibeli kembali (treasury stock) -/-	0
18. Tambahan modal disetor	336,936
a. Agio	318,918
b. Disagio -/-	0
c. Modal sumbangan	0
d. Dana setoran modal	18,018
e. Lainnya	0
19. Pendapatan (kerugian) komprehensif lainnya	(1,052)
a. Penyesuaian akibat penjabaran laporan keuangan dalam mata uang asing	0
b. Keuntungan (kerugian) dari perubahan nilai aset keuangan dalam kelompok tersedia untuk dijual	(1,052)
c. Bagian efektif lindung nilai arus kas	0
d. Keuntungan revaluasi aset tetap	0
e. Bagian pendapatan komprehensif lain dari entitas asosiasi	0
f. Keuntungan (kerugian) aktuarial program imbalan pasti	0
g. Pajak penghasilan terkait dengan laba komprehensif lain	0
h. Lainnya	0
20. Ekuitas lainnya	0
21. Cadangan	574,537
a. Cadangan umum	354,096
b. Cadangan tujuan	220,441
22. Laba/rugi	275,830
a. Tahun-tahun lalu	0
b. Tahun berjalan	275,830
TOTAL EKUITAS	2,055,681
TOTAL LIABILITAS DAN EKUITAS	17,713,219

Notes

LAPORAN PUBLIKASI (BULANAN)/CONDENSED FINANCIAL STATEMENT (MONTHLY)

LABA RUGI DAN PENGHASILAN KOMPREHENSIF LAIN

PT BPD SUMATERA SELATAN DAN BANGKA BELITUNG

Jl. Gubernur H. Ahmad Bastari No.07 Kel. Silaberanti Kec. Seberang Ulu I Jakabaring Palembang

0711-500711

Per November-2015

(dalam jutaan)

POS POS	-	NOMINAL
PENDAPATAN DAN BEBAN OPERASIONAL		
A. Pendapatan dan Beban Bunga		
1. Pendapatan Bunga		1,811,795
a. Rupiah		1,811,291
b. Valuta Asing		504
2. Beban Bunga		677,351
a. Rupiah		677,080
b. Valuta Asing		271
Pendapatan (Beban) Bunga bersih		1,134,444
B. Pendapatan dan Beban Operasional selain Bunga		
1. Pendapatan Operasional Selain Bunga		179,616
a. Peningkatan nilai wajar aset keuangan (mark to market)		79
i. Surat berharga		79
ii. Kredit		0
iii. Spot dan derivatif		0
iv. Aset keuangan lainnya		0
b. Penurunan nilai wajar liabilitas keuangan (mark to market)		0
c. Keuntungan penjualan aset keuangan		0
i. Surat berharga		0
ii. Kredit		0
iii. Aset keuangan lainnya		0
d. Keuntungan transaksi spot dan derivatif (realised)		0
e. Keuntungan dari penyertaan dengan equity method		0
f. Dividen		0
g. Komisi/provisi/fee dan administrasi		22,249
h. Pemulihan atas cadangan kerugian penurunan nilai		60,590
i. Pendapatan lainnya		96,698
2. Beban Operasional Selain Bunga		958,303
a. Penurunan nilai wajar aset keuangan (mark to market)		0
i. Surat berharga		0
ii. Kredit		0
iii. Spot dan derivatif		0
iv. Aset keuangan lainnya		0
b. Peningkatan nilai wajar kewajiban keuangan (mark to market)		0
c. Kerugian penjualan aset keuangan		0
i. Surat berharga		0
ii. Kredit		0
iii. Aset keuangan lainnya		0
d. Kerugian transaksi spot dan derivatif (realised)		0
e. Kerugian penurunan nilai aset keuangan (impairment)		130,202
i. Surat berharga		0
ii. Kredit		97,717
iii. Pembiayaan syariah		29,383
iv. Aset keuangan lainnya		3,102
f. Kerugian terkait risiko operasional		0
g. Kerugian dari penyertaan dengan equity method		0
h. Komisi/provisi/fee dan administrasi		10,804
i. Kerugian penurunan nilai aset lainnya (non keuangan)		709
j. Beban tenaga kerja		406,029
k. Beban promosi		43,818
l. Beban lainnya		366,741
Pendapatan (Beban) Operasional Selain Bunga Bersih		(778,687)
LABA (RUGI) OPERASIONAL		355,757
PENDAPATAN (BEBAN) NON OPERASIONAL		
1. Keuntungan (kerugian) penjualan aset tetap dan inventaris		0
2. Keuntungan (kerugian) penjabaran transaksi valuta asing		7,500
3. Pendapatan (beban) non operasional lainnya		4,516

LABA (RUGI) NON OPERASIONAL	12,016
LABA (RUGI) TAHUN BERJALAN	367,773
4. Pajak Penghasilan	91,943
a. Taksiran pajak tahun berjalan	91,943
b. Pendapatan (beban) pajak tangguhan	0
LABA (RUGI) BERSIH	275,830
PENGHASILAN KOMPREHENSIF LAIN	
1. Pos-pos yang tidak akan direklasifikasi ke laba rugi	0
a. Keuntungan revaluasi aset tetap	0
b. Keuntungan (kerugian) aktuarial program imbalan pasti	0
c. Bagian pendapatan komprehensif lain dari entitas asosiasi	0
d. Lainnya	0
e. Pajak penghasilan terkait pos-pos yang tidak akan direklasifikasi ke laba rugi	0
2. Pos-pos yang akan direklasifikasi ke laba rugi	(1,052)
a. Penyesuaian akibat penjabaran laporan keuangan dalam mata uang asing	0
b. Keuntungan (kerugian) dari perubahan nilai aset keuangan dalam kelompok tersedia untuk dijual	(1,052)
c. Bagian efektif dari lindung nilai arus kas	0
d. Lainnya	0
e. Pajak penghasilan terkait pos-pos yang akan direklasifikasi ke laba rugi	0
PENGHASILAN KOMPREHENSIF LAIN TAHUN BERJALAN - NET PAJAK PENGHASILAN TERKAIT	(1,052)
TOTAL LABA (RUGI) KOMPREHENSIF TAHUN BERJALAN	274,778
TRANSFER LABA (RUGI) KE KANTOR PUSAT	0

Notes

LAPORAN PUBLIKASI (BULANAN)/CONDENSED FINANCIAL STATEMENT (MONTHLY)**KOMITMEN KONTIJENSI/OFF BALANCE SHEET**

PT BPD SUMATERA SELATAN DAN BANGKA BELITUNG

Jl. Gubernur H. Ahmad Bastari No.07 Kel. Silaberanti Kec. Seberang Ulu I Jakabaring Palembang
0711-500711

Per November-2015

(dalam jutaan)

POS POS	NOMINAL
I. TAGIHAN KOMITMEN	83
1. Fasilitas pinjaman yang belum ditarik	0
a. Rupiah	0
b. Valuta Asing	0
2. Posisi pembelian spot dan derivatif yang masih berjalan	83
3. Lainnya	0
II. KEWAJIBAN KOMITMEN	835,386
1. Fasilitas kredit kepada nasabah yang belum ditarik	835,386
a. BUMN	0
i. Committed	0
- Rupiah	0
- Valuta Asing	0
ii. Uncommitted	0
- Rupiah	0
- Valuta Asing	0
b. Lainnya	835,386
i. Committed	835,386
ii. Uncommitted	0
2. Fasilitas kredit kepada bank lain yang belum ditarik	0
a. Committed	0
- Rupiah	0
- Valuta Asing	0
b. Uncommitted	0
- Rupiah	0
- Valuta Asing	0
3. Irrevocable L/C yang masih berjalan	0
a. L/C luar negeri	0
b. L/C dalam negeri	0
4. Posisi penjualan spot dan derivatif yang masih berjalan	0
5. Lainnya	0
III. TAGIHAN KONTINJENSI	2,037,615
1. Garansi yang diterima	1,824,331
a. Rupiah	801,552
b. Valuta Asing	1,022,779
2. Pendapatan bunga dalam penyelesaian	213,284
a. Bunga kredit yang diberikan	213,284
b. Bunga lainnya	0
3. Lainnya	0
IV. KEWAJIBAN KONTINJENSI	645,363
1. Garansi yang diberikan	645,363
a. Rupiah	510,431
b. Valuta Asing	134,932
2. Lainnya	0

Notes

LAPORAN PUBLIKASI (BULANAN)/CONDENSED FINANCIAL STATEMENT (MONTHLY)
NERACA/BALANCE SHEET

PT BPD SUMATERA SELATAN DAN BANGKA BELITUNG
Jl. Gubernur H. Ahmad Bastari No.07 Kel. Silaberanti Kec. Seberang Ulu I Jakabaring Palembang
0711-500711

Per November-2015

(dalam jutaan)

POS POS	-	NOMINAL
ASET		
1.Kas		533,793
2.Penempatan pada Bank Indonesia		2,603,448
3.Penempatan pada bank lain		710,990
4.Tagihan spot dan derivatif		0
5.Surat berharga		1,249,564
a.Diukur pada nilai wajar melalui laporan laba/rugi		0
b.Tersedia untuk dijual		253,922
c. Dimiliki hingga jatuh tempo		995,642
d. Pinjaman yang diberikan dan piutang		0
6.Surat berharga yang dijual dengan janji dibeli kembali (repo)		0
7.Tagihan atas surat berharga yang dibeli dengan janji dijual kembali (reverse repo)		256,279
8.Tagihan akseptasi		0
9.Kredit		11,562,230
a. Diukur pada nilai wajar melalui laporan laba/rugi		0
b. Tersedia untuk dijual		0
c. Dimiliki hingga jatuh tempo		0
d. Pinjaman yang diberikan dan piutang		11,562,230
10.Pembiayaan syariah		55,631
11.Penyertaan		1,250
12.Cadangan kerugian penurunan nilai aset keuangan -/-		302,780
a. Surat berharga		0
b. Kredit		298,424
c. Lainnya		4,356
13.Aset tidak berwujud		0
Akumulasi amortisasi aset tidak berwujud -/-		0
14.Aset tetap dan inventaris		993,612
Akumulasi penyusutan aset tetap dan inventaris -/-		511,541
15.Aset Non Produktif		0
a.Properti terbengkalai		0
b.Aset yang diambil alih		0
c.Rekening tunda		0
d.Aset antarkantor		0
i. Melakukan kegiatan operasional di Indonesia		0
ii. Melakukan kegiatan operasional di luar Indonesia		0
16.Cadangan kerugian penurunan nilai aset non keuangan -/-		0
17.Sewa pembiayaan		0
18.Aset pajak tangguhan		22,800
19.Aset Lainnya		537,943
TOTAL ASET		17,713,219
LIABILITAS DAN EKUITAS		
LIABILITAS		
1.Giro		3,950,762
2.Tabungan		4,584,003
3.Simpanan berjangka		5,887,156
4.Dana investasi revenue sharing		725,299
5.Pinjaman dari Bank Indonesia		17
6.Pinjaman dari bank lain		30,136
7.Liabilitas spot dan derivatif		0
8.Utang atas surat berharga yang dijual dengan janji dibeli kembali (repo)		0
9.Utang akseptasi		0
10.Surat berharga yang diterbitkan		0
11.Pinjaman yang diterima		25,000
12.Setoran jaminan		663
13.Liabilitas antar kantor		0
a. Melakukan kegiatan operasional di Indonesia		0
b. Melakukan kegiatan operasional di luar Indonesia		0
14.Liabilitas pajak tangguhan		0
15.Liabilitas lainnya		454,502
16.Dana investasi profit sharing		0
TOTAL LIABILITAS		15,657,538
EKUITAS		
17.Modal disetor		869,430

a. Modal dasar	2,900,000
b. Modal yang belum disetor -/-	2,030,570
c. Saham yang dibeli kembali (treasury stock) -/-	0
18. Tambahan modal disetor	336,936
a. Agio	318,918
b. Disagio -/-	0
c. Modal sumbangan	0
d. Dana setoran modal	18,018
e. Lainnya	0
19. Pendapatan (kerugian) komprehensif lainnya	(1,052)
a. Penyesuaian akibat penjabaran laporan keuangan dalam mata uang asing	0
b. Keuntungan (kerugian) dari perubahan nilai aset keuangan dalam kelompok tersedia untuk dijual	(1,052)
c. Bagian efektif lindung nilai arus kas	0
d. Keuntungan revaluasi aset tetap	0
e. Bagian pendapatan komprehensif lain dari entitas asosiasi	0
f. Keuntungan (kerugian) aktuarial program imbalan pasti	0
g. Pajak penghasilan terkait dengan laba komprehensif lain	0
h. Lainnya	0
20. Ekuitas lainnya	0
21. Cadangan	574,537
a. Cadangan umum	354,096
b. Cadangan tujuan	220,441
22. Laba/rugi	275,830
a. Tahun-tahun lalu	0
b. Tahun berjalan	275,830
TOTAL EKUITAS	2,055,681
TOTAL LIABILITAS DAN EKUITAS	17,713,219

Notes

LAPORAN PUBLIKASI (BULANAN)/CONDENSED FINANCIAL STATEMENT (MONTHLY)

LABA RUGI DAN PENGHASILAN KOMPREHENSIF LAIN

PT BPD SUMATERA SELATAN DAN BANGKA BELITUNG

Jl. Gubernur H. Ahmad Bastari No.07 Kel. Silaberanti Kec. Seberang Ulu I Jakabaring Palembang

0711-500711

Per November-2015

(dalam jutaan)

POS POS	-	NOMINAL
PENDAPATAN DAN BEBAN OPERASIONAL		
A. Pendapatan dan Beban Bunga		
1. Pendapatan Bunga		1,811,795
a. Rupiah		1,811,291
b. Valuta Asing		504
2. Beban Bunga		677,351
a. Rupiah		677,080
b. Valuta Asing		271
Pendapatan (Beban) Bunga bersih		1,134,444
B. Pendapatan dan Beban Operasional selain Bunga		
1. Pendapatan Operasional Selain Bunga		179,616
a. Peningkatan nilai wajar aset keuangan (mark to market)		79
i. Surat berharga		79
ii. Kredit		0
iii. Spot dan derivatif		0
iv. Aset keuangan lainnya		0
b. Penurunan nilai wajar liabilitas keuangan (mark to market)		0
c. Keuntungan penjualan aset keuangan		0
i. Surat berharga		0
ii. Kredit		0
iii. Aset keuangan lainnya		0
d. Keuntungan transaksi spot dan derivatif (realised)		0
e. Keuntungan dari penyertaan dengan equity method		0
f. Dividen		0
g. Komisi/provisi/fee dan administrasi		22,249
h. Pemulihan atas cadangan kerugian penurunan nilai		60,590
i. Pendapatan lainnya		96,698
2. Beban Operasional Selain Bunga		958,303
a. Penurunan nilai wajar aset keuangan (mark to market)		0
i. Surat berharga		0
ii. Kredit		0
iii. Spot dan derivatif		0
iv. Aset keuangan lainnya		0
b. Peningkatan nilai wajar kewajiban keuangan (mark to market)		0
c. Kerugian penjualan aset keuangan		0
i. Surat berharga		0
ii. Kredit		0
iii. Aset keuangan lainnya		0
d. Kerugian transaksi spot dan derivatif (realised)		0
e. Kerugian penurunan nilai aset keuangan (impairment)		130,202
i. Surat berharga		0
ii. Kredit		97,717
iii. Pembiayaan syariah		29,383
iv. Aset keuangan lainnya		3,102
f. Kerugian terkait risiko operasional		0
g. Kerugian dari penyertaan dengan equity method		0
h. Komisi/provisi/fee dan administrasi		10,804
i. Kerugian penurunan nilai aset lainnya (non keuangan)		709
j. Beban tenaga kerja		406,029
k. Beban promosi		43,818
l. Beban lainnya		366,741
Pendapatan (Beban) Operasional Selain Bunga Bersih		(778,687)
LABA (RUGI) OPERASIONAL		355,757
PENDAPATAN (BEBAN) NON OPERASIONAL		
1. Keuntungan (kerugian) penjualan aset tetap dan inventaris		0
2. Keuntungan (kerugian) penjabaran transaksi valuta asing		7,500
3. Pendapatan (beban) non operasional lainnya		4,516

LABA (RUGI) NON OPERASIONAL	12,016
LABA (RUGI) TAHUN BERJALAN	367,773
4. Pajak Penghasilan	91,943
a. Taksiran pajak tahun berjalan	91,943
b. Pendapatan (beban) pajak tangguhan	0
LABA (RUGI) BERSIH	275,830
PENGHASILAN KOMPREHENSIF LAIN	
1. Pos-pos yang tidak akan direklasifikasi ke laba rugi	0
a. Keuntungan revaluasi aset tetap	0
b. Keuntungan (kerugian) aktuarial program imbalan pasti	0
c. Bagian pendapatan komprehensif lain dari entitas asosiasi	0
d. Lainnya	0
e. Pajak penghasilan terkait pos-pos yang tidak akan direklasifikasi ke laba rugi	0
2. Pos-pos yang akan direklasifikasi ke laba rugi	(1,052)
a. Penyesuaian akibat penjabaran laporan keuangan dalam mata uang asing	0
b. Keuntungan (kerugian) dari perubahan nilai aset keuangan dalam kelompok tersedia untuk dijual	(1,052)
c. Bagian efektif dari lindung nilai arus kas	0
d. Lainnya	0
e. Pajak penghasilan terkait pos-pos yang akan direklasifikasi ke laba rugi	0
PENGHASILAN KOMPREHENSIF LAIN TAHUN BERJALAN - NET PAJAK PENGHASILAN TERKAIT	(1,052)
TOTAL LABA (RUGI) KOMPREHENSIF TAHUN BERJALAN	274,778
TRANSFER LABA (RUGI) KE KANTOR PUSAT	0

Notes

LAPORAN PUBLIKASI (BULANAN)/CONDENSED FINANCIAL STATEMENT (MONTHLY)**KOMITMEN KONTIJENSI/OFF BALANCE SHEET**

PT BPD SUMATERA SELATAN DAN BANGKA BELITUNG

Jl. Gubernur H. Ahmad Bastari No.07 Kel. Silaberanti Kec. Seberang Ulu I Jakabaring Palembang

0711-500711

Per November-2015

(dalam jutaan)

POS POS	NOMINAL
I. TAGIHAN KOMITMEN	83
1. Fasilitas pinjaman yang belum ditarik	0
a. Rupiah	0
b. Valuta Asing	0
2. Posisi pembelian spot dan derivatif yang masih berjalan	83
3. Lainnya	0
II. KEWAJIBAN KOMITMEN	835,386
1. Fasilitas kredit kepada nasabah yang belum ditarik	835,386
a. BUMN	0
i. Committed	0
- Rupiah	0
- Valuta Asing	0
ii. Uncommitted	0
- Rupiah	0
- Valuta Asing	0
b. Lainnya	835,386
i. Committed	835,386
ii. Uncommitted	0
2. Fasilitas kredit kepada bank lain yang belum ditarik	0
a. Committed	0
- Rupiah	0
- Valuta Asing	0
b. Uncommitted	0
- Rupiah	0
- Valuta Asing	0
3. Irrevocable L/C yang masih berjalan	0
a. L/C luar negeri	0
b. L/C dalam negeri	0
4. Posisi penjualan spot dan derivatif yang masih berjalan	0
5. Lainnya	0
III. TAGIHAN KONTINJENSI	2,037,615
1. Garansi yang diterima	1,824,331
a. Rupiah	801,552
b. Valuta Asing	1,022,779
2. Pendapatan bunga dalam penyelesaian	213,284
a. Bunga kredit yang diberikan	213,284
b. Bunga lainnya	0
3. Lainnya	0
IV. KEWAJIBAN KONTINJENSI	645,363
1. Garansi yang diberikan	645,363
a. Rupiah	510,431
b. Valuta Asing	134,932
2. Lainnya	0

Notes