

## **BAB IV**

### **HASIL PENELITIAN DAN PEMBAHASAN**

#### **A. Pengantar**

Dalam bab ini menyajikan analisis hasil dari penelitian tentang perilaku politik masyarakat dalam pemilihan kades di Desa Gunung Tiga Kecamatan Ulu Ogan Kabupaten Ogan Komering Ulu. Setelah dilakukan penelitian di lapangan dengan cara penyebaran kuesioner/angket kepada responden. Peneliti juga memaparkan hasil uji validitas dan reliabilitas terhadap kuesioner yang telah diberikan kepada responden. Dalam membantu melakukan perhitungan statistik, peneliti menggunakan program *Statistical Product and Service Solutions* (SPSS) dan hasil yang diperoleh akan dijelaskan dalam bentuk tabel dan gambar. Mencari tahu bagaimana perilaku masyarakat desa Gunung Tiga untuk menentukan pilihan dalam penyelenggaraan pemilihan kades tahun 2020.

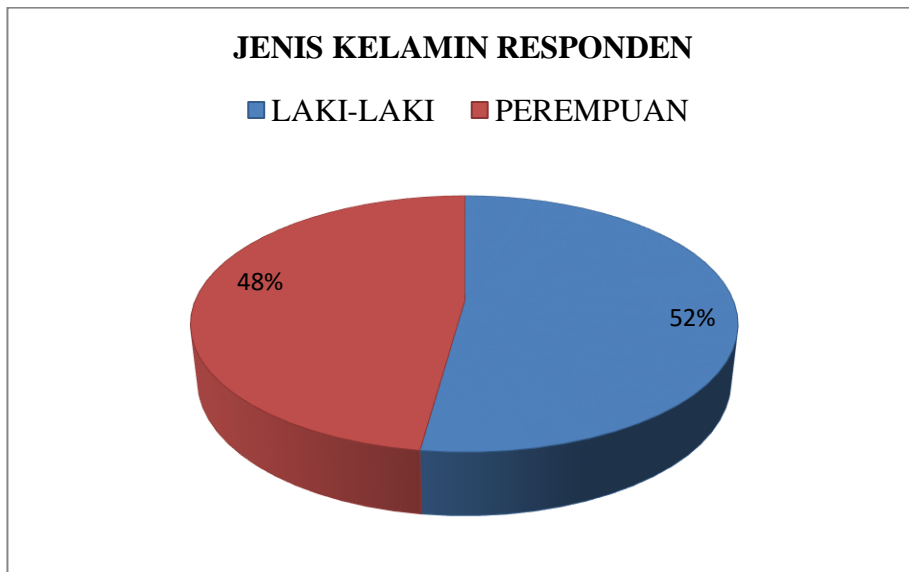
Perilaku pemilih masyarakat Desa Gunung Tiga yang mana seharusnya dalam Islam harus melakukan pemilihan kades dengan kriteria syariat-syariat Islam yang terutama beragama Islam dengan keagamanya bukan dengan hanya setatus di ktp saja beragama Islam, orang mempunyai integritas kepribadian yang kuat, amanah, jujur dan akhlaknya mulia.

## B. Identitas Responden

Tahap pertama pengisian kuesioner responden diminta untuk mengisi identitas hal ini dimaksud agar peneliti mengetahui siapa yang mengisi kuesioner tersebut. Identitas responden ini bersifat *optional* atau pilihan, artinya boleh diisi atau dikosongkan sesuai kehendak dari responden.

Dalam kolom identitas responden terhadap tiga identitas yang wajib diisi oleh responden yaitu jenis kelamin, umur, agama, suku atau etnis, pendidikan, pekerjaan. Berikut ini adalah identitas responden yang digambarkan dalam diagram:

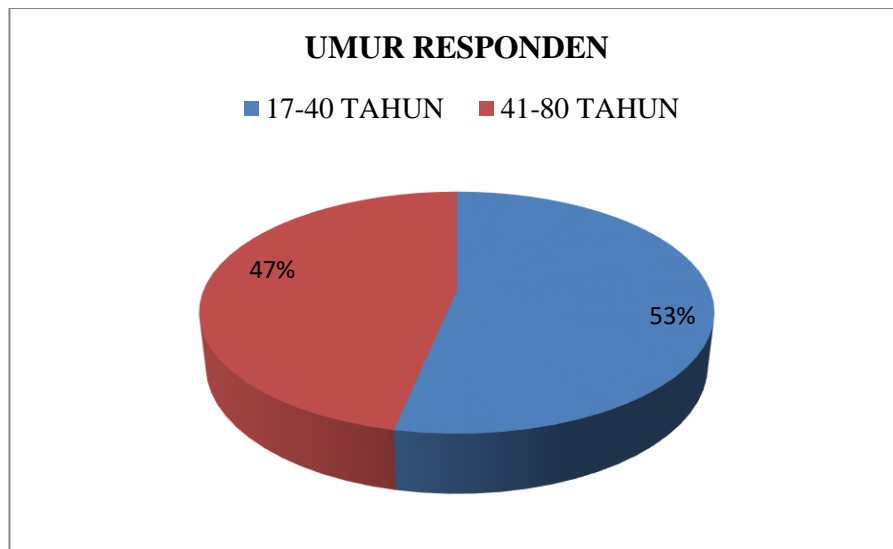
**Gambar 3. 1 Jenis Kelamin Responden**



*Sumber: Data Diolah Dari SPSS*

Gambar 1. Diatas menunjukkan persebaran responden berdasarkan dengan jenis kelamin yaitu sebanyak 52 % laki-laki yang lebih banyak dari perempuan sebanyak 48 % dengan jumlah responden 92 yang telah ditentukan.

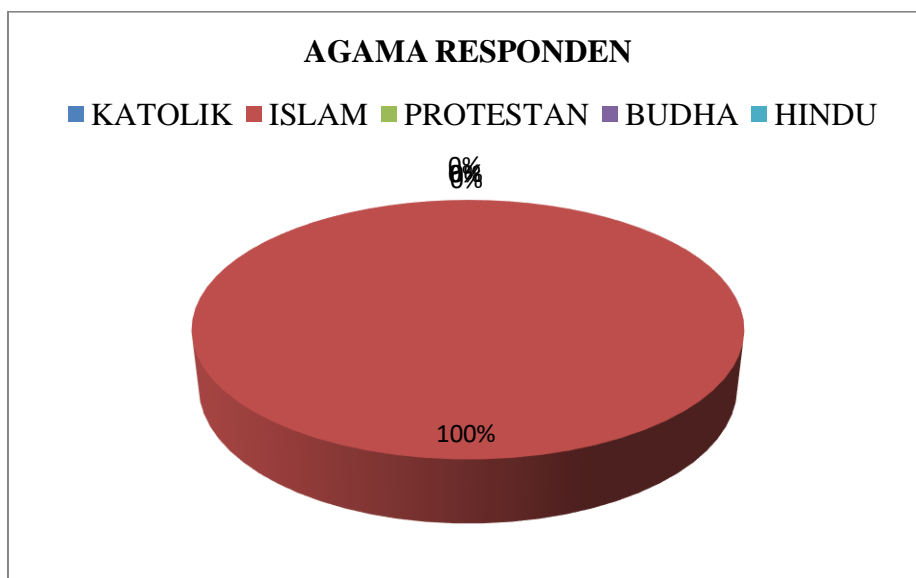
**Gambar 3. 2 Umur Responden**



*Sumber: Data Diolah Dari SPSS*

Gambar 2. Berdasarkan diagram di atas menunjukkan bahwa dari responden umur 17-40 tahun sebanyak 53 % lebih banyak dari umur responden 41-80 tahun yang sebanyak 47 %.

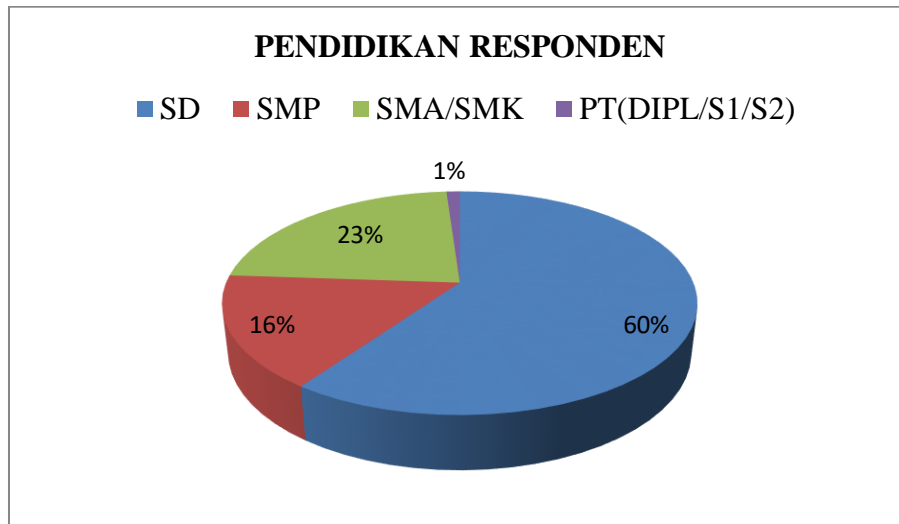
**Gambar 3. 3 Agama Responden**



*Sumber: Data Diolah Dari SPSS*

Gambar 3. Berdasarkan dengan diagram diatas menunjukkan bahwa seluruh yang telah diteliti ber agama Islam. 100 % responden beragama Islam yang telah mengisi kuesioner tersebut.

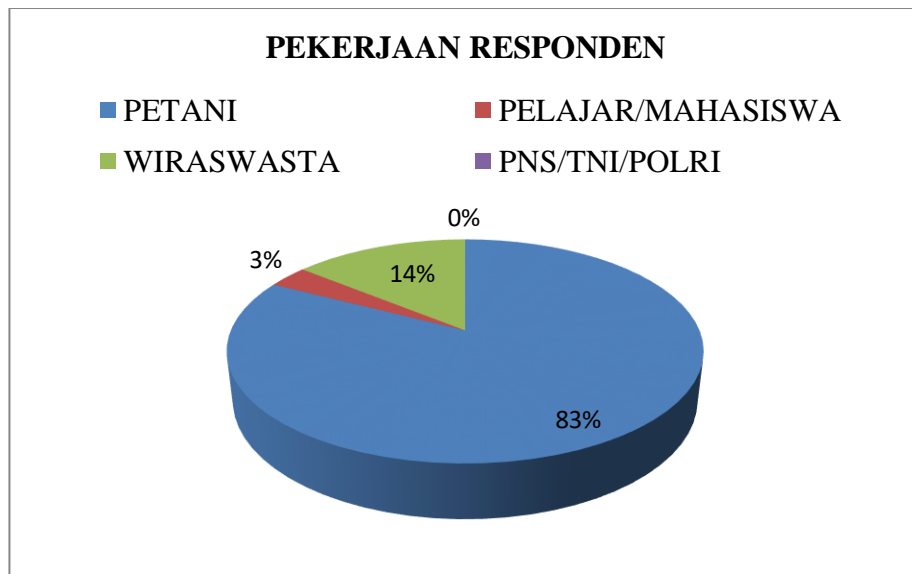
**Gambar 3. 4 Pendidikan Responden**



*Sumber: Data Diolah Dari SPSS*

Gambar 4. Berdasarkan dengan diagram diatas menunjukkan bahwa responden yang diteliti berasal dari tingkat pendidikan yang berdebeda. Dari 92 responden yang di teliti masyarakat Desa Gunung Tiga bisa dibbilang mayoritas berpendidikan SD yaitu sebanyak 60 %, responden yang lain berpendidikan terakhir SMP hanya 16 %, pendidikan terakhir SMA/SMK terdapat 23 % dan pendidikan terakhir PT (DIPL/S1/S2) sebanyak 1 %.

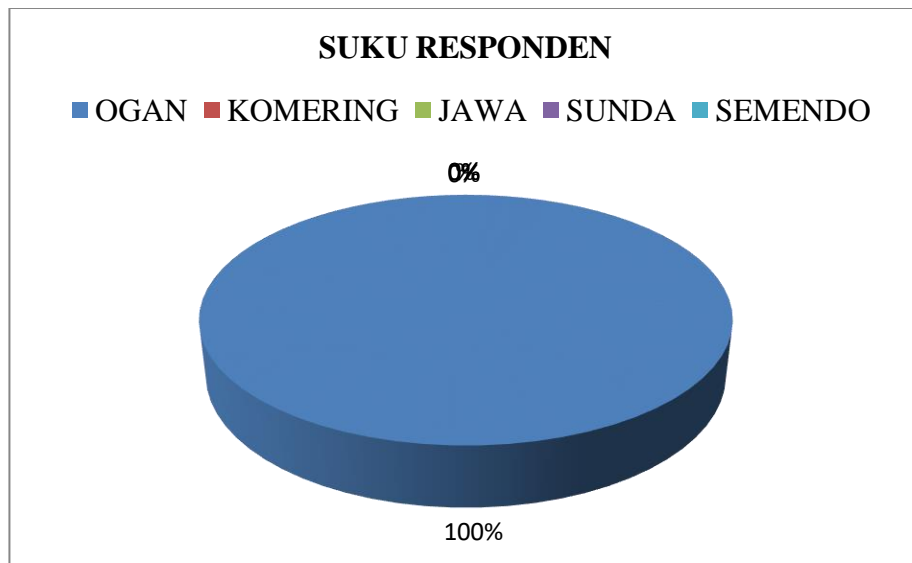
**Gambar 3. 5 Pekerjaan Responden**



*Sumber: Data Diolah Dari SPSS*

Gambar 5. Berdasarkan diagram diatas menunjukkan bahwa responden yang diteliti mayoritas bekerja sebagai petani dengan sebanyak 83 %, diikuti dengan yang berkerja sebagai wiraswasta 14 %, dan 3 % masih pelajar/mahasiswa.

**Gambar 3. 6 Suku Responden**



*Sumber: Data Diolah Dari SPSS*

Gambar 6. Dari diagram diatas menunjukkan bahwa seluruh yang telah diteliti ber Suku Ogan. 100 % responden Suku Ogan yang telah mengisi kuesioner tersebut.

### **C. Uji validasi dan Reliabilitas**

Dalam tahap penelitian ini pengujian kuesioner dilakukan pada 92 responden yang telah mengisi kuesioner. Hasil dari jawaban yang akan diuji menggunakan uji validasi dan uji reliabilitas dibantu dengan program SPSS, berikut ini hasilnya:

#### **1. Uji Validitas**

Uji validitas dilakukan pada 20 pertanyaan tentang pendekatan sosiologis, pertanyaan tentang pendekatan psikologis, Pertanyaan tentang pendekatan rational choice. Untuk uji validitas 20 jawaban dari pertanyaan kuesioner akan dihitung menggunakan program SPSS.

Pengujian menggunakan uji dua sisi taraf signifikansi 0,1. Dengan pengambilan keputusan uji validitas:

- a. Jika  $r \text{ hitung} \geq r \text{ tabel}$  maka pertanyaan dianggap valid.
- b. Jika  $r \text{ hitung} \leq r \text{ tabel}$  maka pertanyaan dianggap tidak valid.<sup>1</sup>

Menentukan r tabel terlebih dahulu ditetapkan r tabel 0,1726, sehingga dinyatakan valid apabila memiliki nilai corrected item total lebih dari 0,1726. Berikut adalah hasil uji coba validitas dari total 92 responden dalam penelitian ini:

**Tabel 3. 1 Uji Validitas**

No	r Hitung	r Tabel	Dinyatakan
p1	0,721	0,1726	Valid
p2	0,596	0,1726	Valid
p3	0,569	0,1726	Valid
p4	0,541	0,1726	Valid
P5	0,721	0,1726	Valid
P6	0,569	0,1726	Valid
P7	0,428	0,1726	Valid
P8	0,273	0,1726	Valid
P9	0,493	0,1726	Valid
P10	0,721	0,1726	Valid
P11	0,537	0,1726	Valid

---

<sup>1</sup>Gunawan Ce,2018. *Mudah Mengelolah Data Dengan IBM SPSS Statistik* 25.Bandung: Deepublish.hlm 96.

P12	0,620	0,1726	Valid
P13	0,421	0,1726	Valid
P14	0,422	0,1726	Valid
P15	0,493	0,1726	Valid
P16	0,721	0,1726	Valid
P17	0,377	0,1726	Valid
P18	0,569	0,1726	Valid
P19	0,721	0,1726	Valid
P20	0,596	0,1726	Valid

*Sumber: Data Kuesioner*

Tabel 1. Menunjukkan seluruh pertanyaan penelitian adalah valid. Validitas pertanyaan dapat dilihat dari nilai  $r$  hitung yang lebih besar dari  $r$  tabel (0,1726). Dengan demikian seluruh pertanyaan dalam variabel dapat digunakan dalam penelitian ini.

### **1. Uji Reliabilitas**

Tahap berikutnya setelah kuesioner dinyatakan lulus uji validitas maka harus dilakukan uji reliabilitas untuk melihat bahwa instrumen penelitian dapat menghasilkan hasil yang sama walaupun digunakan berkali-kali. Dalam melakukan pengujian reliabilitas, dapat dilihat pada tabel reliability statistic dengan teknik cronbach's alpha. Indikator pengukuran reliabilitas yang membagikan tingkatan reliabilitas dengan kriteria sebagai berikut. Jika alpha atau  $r$  hitung:



- a. 0,8 - 1,0 : reliabilitas baik
- b. 0,6 – 0,799 : reliabilitas diterima
- c. Kurang dari 0,6 : reliabilitas kurang baik.

Pada hasil analisis di atas dapat diketahui bahwa nilai Cronbach's Alpha adalah sebesar 0,6 sehingga dapat instrument dapat dinyatakan diterima.<sup>2</sup>

**Tabel 3. 2 Uji Reliabilitas**

Analisis Prilaku	Cronbach's Alpha	N Of Items
Sosiologis	0,753	9
Psikologis	0,698	6
Rational choice	0,714	5

*Sumber : Data Kuesioner*

Pada Tabel 2. Dari output uji reliabilitas, terlihat bahwa Prilaku Politik Masyarakat Dalam Pemilihan Kades Di Desa Gunung Tiga Kecamatan Ulu Ogan Kabupaten OKU Periode 2020-2026. Pendekatan perilaku sosiologis, pendekatan psikologis, pendekatan perilaku rational choice mengindikasikan data di terima atau *satisfactory internal consistency reliability* karena memiliki nilai  $\alpha \geq 0,6$ .

---

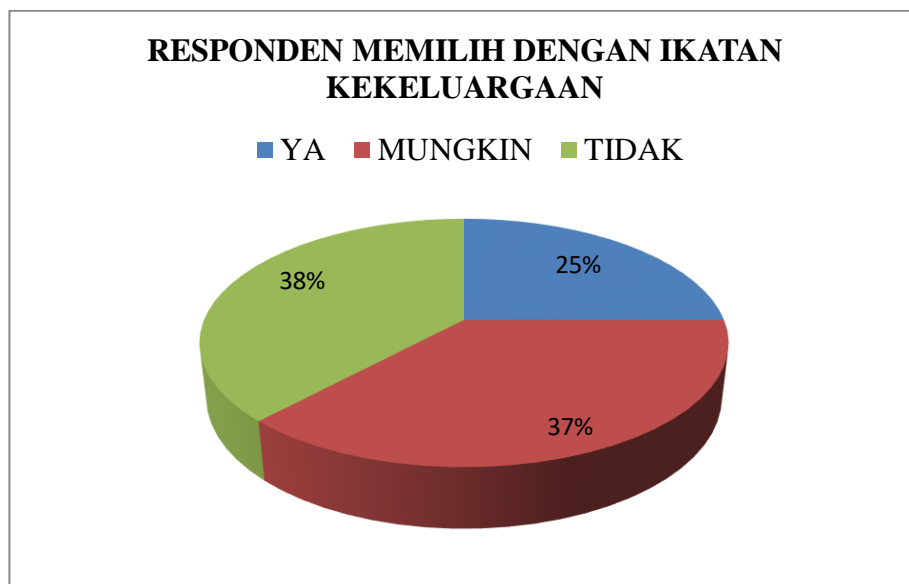
<sup>2</sup>Gunawan Ce,2018. *Mudah Mengelolah Data Dengan IBM SPSS Statistik* 25.Bandung: Deepublish.hlm 117.

## D. Analisis Perilaku Politik Masyarakat Desa Gunung Tiga

### 1. Perilaku Sosiologis

Pertanyaan nomor 1 berbunyi “apakah bapak/ibu/saudara/I memilih kades berdasarkan dengan ikatan kekeluargaan”. Pertanyaan ini untuk mengetahui perilaku pemilih responden berdasarkan dengan ikatan kekeluargaan.

**Gambar 3. 7 Responden Memilih Dengan Ikatan Kekeluargaan**



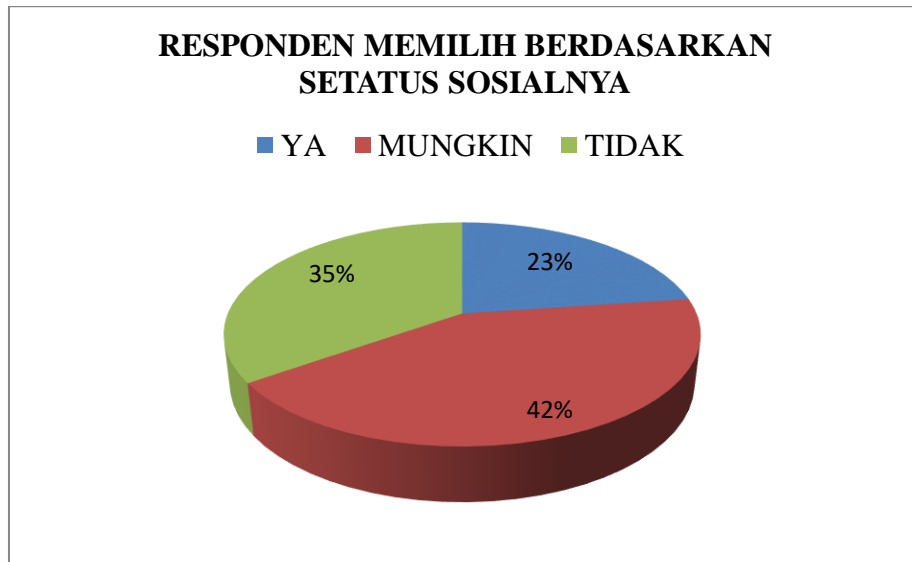
*Sumber: Data Diolah Dari SPSS*

Gambar 7. Berdasarkan dari hasil diagram diatas hasil dari pengisian kuesioner oleh 92 responden, dapat dilihat bahwa masyarakat Desa Gunung Tiga tidak melakukan pemilihan dengan berdasarkan ikatan kekeluargaan.

Pertanyaan nomor 2 yaitu “apakah bapak/ibu/saudara/I memilih kades berdasarkan setatus sosialnya”. Pertanyaan ini untuk

mengetahui perilaku pemilih responden berdasarkan dengan status sosialnya.

**Gambar 3. 8 Responden Memilih Berdasarkan Setatus Sosialnya**

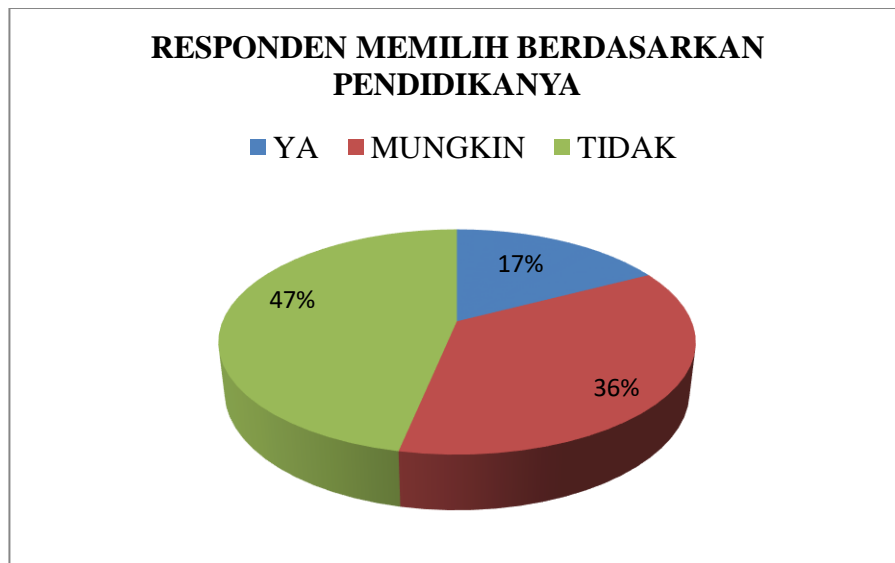


*Sumber: Data Diolah Dari SPSS*

Gambar 8. Berdasarkan dari hasil diagram diatas hasil dari pengisian kuesioner oleh 92 responden, dapat dilihat bahwa masyarakat Desa Gunung Tiga tidak memlakukan pemilihan dengan berdasarkan setatus sosialnya.

Pertanyaan nomor 3 yaitu “apakah bapakj/ibu/saudara/I memilihh kades berdasarkan pendidikanya”. Pertanyaan ini untuk mengetahui perilaku pemilih responden berdasarkan dengan pendidikan.

**Gambar 3. 9 Responden Memilih Berdasarkan Pendidikanya**

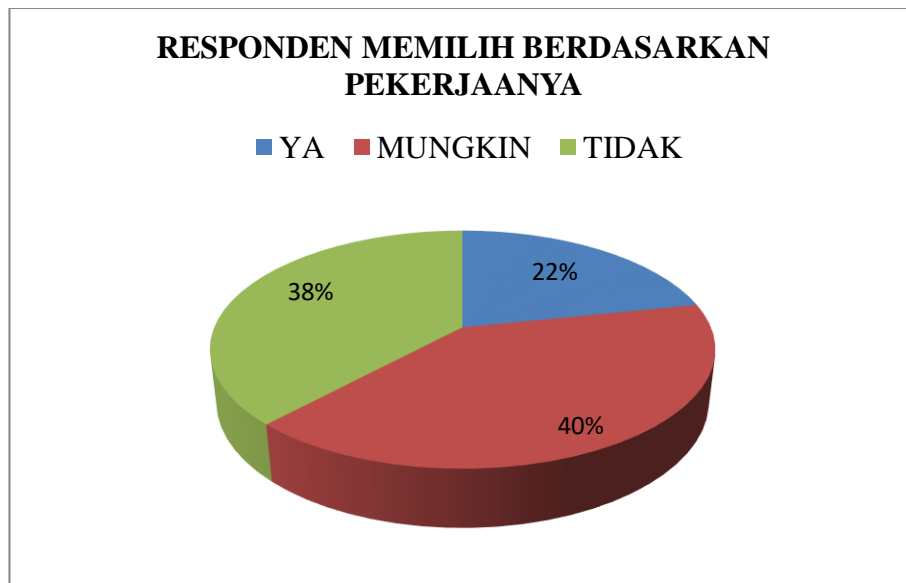


*Sumber: Data Diolah Dari SPSS*

Gambar 9. Berdasarkan dari hasil diagram diatas hasil dari pegisian kuesioner oleh 92 responden, dapat dilihat bahwa masyarakat Desa Gunung Tiga tidak memlakukan pemilihan dengan memilih berdasarkan pendidikanya. Dari data identitas pendidikan sebelumnya rata-rata berpendidikan SD disini jelas bahwa masyarakat Desa Gunung Tiga menentukan pilihanya tidak memperdulikan latar belakang pendidikan si calon.

Pertanyaan nomor 4 yaitu “apakah bapak/ibi/saudara/I memilih kades berdasarkan pekerjaanya”. Pertanyaan ini untuk mengetahui perilaku memilih responden berdasarkan dengan pekerjaanya.

**Gambar 3. 10 Responden Memilih Berdasarkan Pekerjaanya**

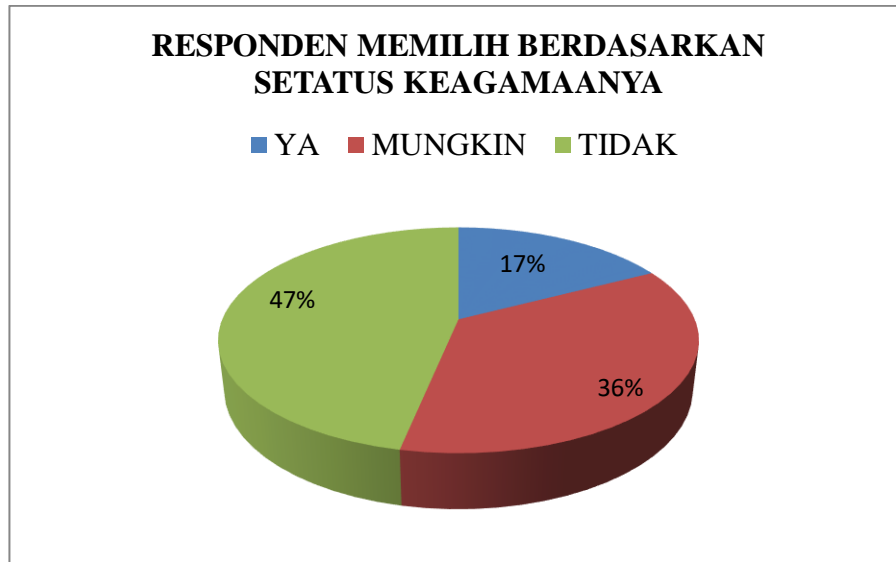


*Sumber: Data Diolah Dari SPSS*

Gambar 10. Berdasarkan dari hasil diagram diatas hasil dari pengisian kuesioner oleh 92 responden, dapat dilihat bahwa masyarakat Desa Gunung Tiga tidak melakukan pemilihan dengan berdasarkan pekerjaanya si calon. Dari data identitas pekerjaan sebelumnya rata-rata pekerjaan disini jelas bahwa masyarakat Desa Gunung Tiga menentukan pilihanya mungkin memilih berdasarkan pekerjaan .

Pertanyaan nomor 6 yaitu “apakah bapak/ibu/saudara/I memilih kades berdasarkan setatus keagamaanya”. Pertanyaan ini untuk mengetahui perilaku memilih responden berdasarkan dengan setatus keagamaanya.

**Gambar 3. 11 Responden Memilih Berdasarkan Setatus Keagamaanya**

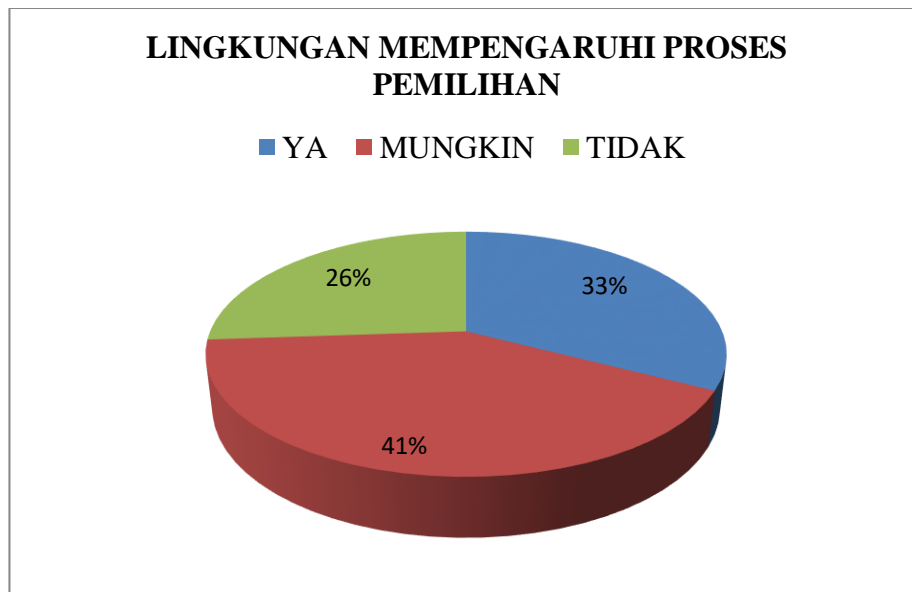


*Sumber: Data Diolah Dari SPSS*

Gambar 11. Berdasarkan dari hasil diagram diatas hasil dari pengisian kuesioner oleh 92 responden, dapat dilihat bahwa dari data setatus keagamaan disini jelas bahwa masyarakat Desa Gunung Tiga menentukan pilihanya tidak memperdulikan latar belakang setatus keagamaan si calon.

Pertanyaan nomor 7 yaitu “apakah lingkungan anda mempengaruhi proses pemilihan”. Pertanyaan ini untuk mengetahui apakah lingkungan mempengaruhi proses pemilihan.

**Gambar 3. 12 Lingkungan Mempengaruhi Proses Pemilihan**

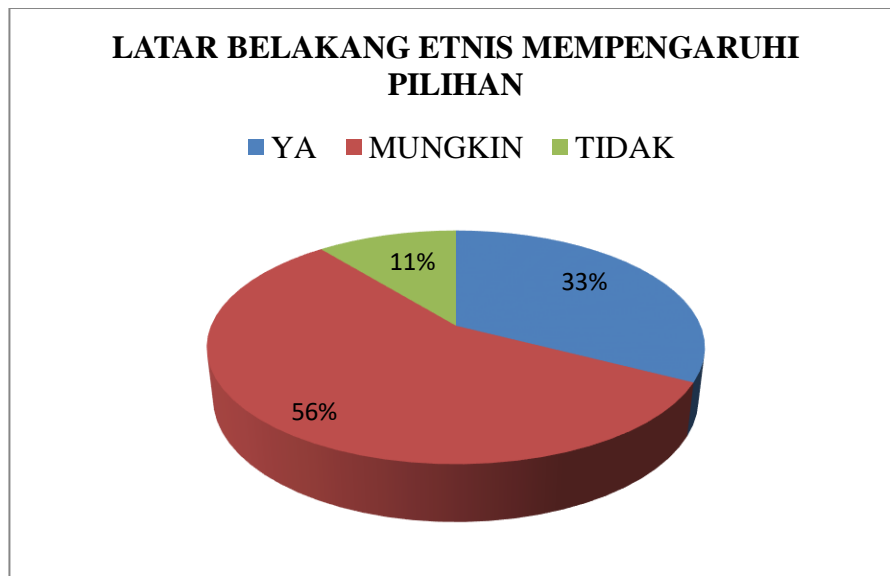


*Sumber: Data Diolah dari SPSS*

Gambar 12. Berdasarkan dari hasil diagram diatas hasil dari pengisian kuesioner oleh 92 responden. Dari data lingkungan sebelumnya disini jelas bahwa masyarakat Desa Gunung Tiga menentukan pilihanya mungkin memperdulikan latar belakang lingkungan si calon. Disini masyarakat Desa Gunung Tiga sangat mudah terpengaruh terhadap lingkungan yang mempengaruhi dalam menentukan sebuah pilihanya kebanyakan lingkungan yang mempengaruhi masyarakat ialah salah satu dari tim pemenang dari si calon kades itu sendiri.

Pertanyaan nomor 8 yaitu “apakah latar belakang etnis mempengaruhi pilihan anda”. Pertanyaan ini untuk mengetahui apakah latar belakang etnis mempengaruhi pilihan responden.

**Gambar 3. 13 Latar Belakang Etnis Mempengaruhi Pilihan**



*Sumber: Data Diolah Dari SPSS*

Gambar 13. Berdasarkan dari diagram diatas hasil dari pengisian kuesioner oleh 92 responden, dari data diatas dapat dilihat bahwa latar belakang etnis, masyarakat Desa Gunung Tiga mungkin melakukan pemilihan dengan memilih berdasarkan latar belakang etnis calon. Dari latar belakang etnis kelompok tertentu mempengaruhi masyarakat dalam menentukan pilihanya dikarenakan masyarakat masih sangat mudah dalam dipengaruhi baik dari etnis tertentu.

Pertanyaan nomor 9 yaitu “apakah latar belakang asal daerah mempengaruhi pilihan anda”. Pertanyaan ini untuk mengetahui apakah latar belakang asal daerah mempengaruhi responden.



**Gambar 3. 14 Latar Belakang Asal Daerah Mempengaruhi Pilihan**



*Sumber: Data Diolah Dari SPSS*

Gambar 14. Berdasarkan dari diagram diatas hasil dari pengisian kuesioner oleh 92 responden, dapat dilihat bahwa masyarakat Desa Gunung Tiga melakukan pemilihan dengan memilih berdasarkan latar belakang asal daerah mungkin mempengaruhi pilihannya. Masyarakat Desa Gunung Tiga memilih dengan melihat dengan asal daerah calon dikarenakan masyarakat Desa Gunung Tiga melihat orang datangan berbeda dengan masyarakat asli setempat apalagi kalau orang datangan dari kota, masyarakat berkifikir bahwa melihat orang datangan lebih baik dari segi wawasan ketenaran dan juga keahlian dalam melakukan pemimpin terhadap daerahnya.

Berdasarkan hasil penelitian melalui penyebaran angket dari beberapa pertanyaan analisis perilaku sosiologis didapatkan hasil

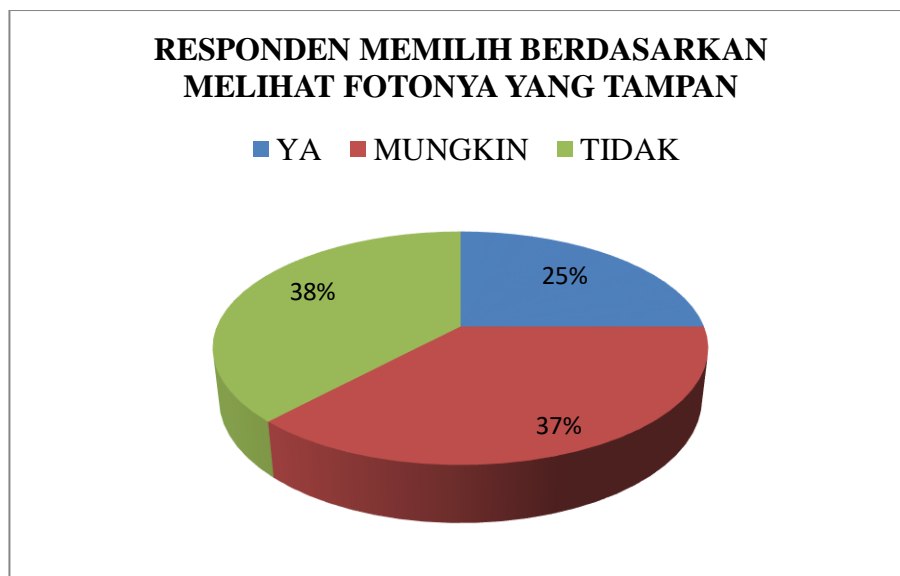
yaitu, menunjukkan bahwa masyarakat bisa dibidang melakukan pemilihan dengan perilaku sosiologis.

Dalam pemilihan menurut Islam disini dalam pertanyaan pendekatan psikologis bahwa masyarakat tidak melakukan pemilihan dengan syariat Islam walaupun agama dari semua masyarakat beragama Islam.

## 2. Perilaku Psikologis

Pertanyaan nomor 10 yaitu “apakah Bapak/Ibu/Saudara/I Memilih Kades Berdasarkan Fotonya Yang Tampan”. Pertanyaan ini untuk mengetahui perilaku pemilihan berdasarkan fotonya.

**Gambar 3. 15 Respon Memilih Berdasarkan Melihat Fotonya Yang Tampan**



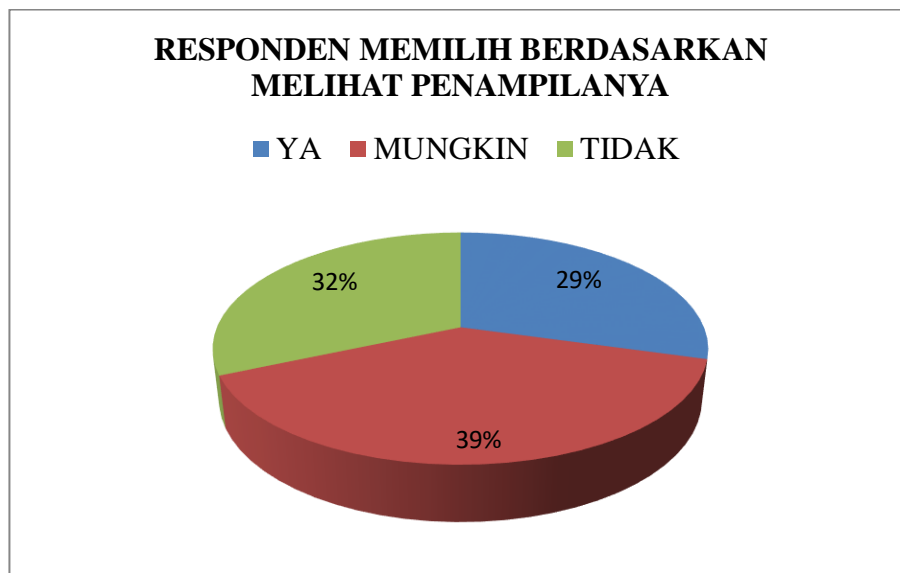
*Sumber: Data Diolah Dari SPSS*

Gambar 15. Berdasarkan dari diagram diatas hasil dari pengisian kuesioner oleh 92 responden, dapat dilihat bahwa masyarakat Desa Gunung Tiga tidak melakukan pemilihan dengan memilih berdasarkan

melihat foto si calon yang tampan. Masyarakat tidak mementingkan fotonya yang tampan untuk melakukan pemilihan kandidat calon kades.

Pertanyaan nomor 11 yaitu “apakah bapak/ibu/saidara/I memilih kades berdasarkan setatus penampilanya”. Pertanyaan ini untuk apakah pilihan responden memilih dengan melihat penampilan calon.

**Gambar 3. 16 Responden Memilih Berdasarkan Melihat Penampilanya**



*Sumber: Data Diolah dari SPSS*

Gambar 16. Berdasarkan dari diagram diatas hasil dari pengisian kuesioner oleh 92 responden, dapat dilihat bahwa masyarakat Desa Gunung Tiga mungkin melakukan pemilihan dengan memilih berdasarkan melihat penampilanya si calon. Masyarakat ada kemungkinan meilhat penampilan si calon dalam menentukan pilihanya.

Pertanyaan nomor 12 yaitu “apakah latar belakang kelompok organisasi calon mempengaruhi pilihan anda”. Pertanyaan ini untuk apakah pilihan responden memilih dengan dipengaruhi latar belakang kelompok organisasi calon.

**Gambar 3. 17 Responden Memilih Berdasarkan Dipengaruhi Latar Belakang Kelompok**

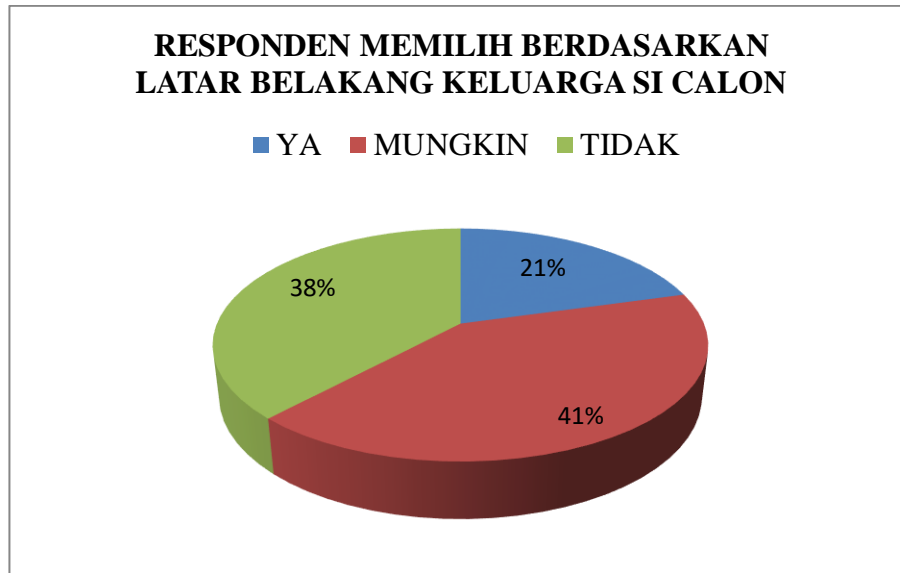


*Sumber: Data Diolah Dari SPSS*

Gambar 17. Berdasarkan dari diagram diatas hasil dari pengisian kuesioner oleh 92 responden, dapat dilihat bahwa masyarakat Desa Gunung Tiga mungkin melakukan pemilihan dengan memilih berdasarkan dipengaruhi latar belakang kelompok organisasi calon.

Pertanyaan nomor 13 yaitu “apakah latar belakang keluarga si calon mempengaruhi pilihan anda”. Pertanyaan ini untuk mengetahui berdasarkan latar belakang keluarga si calon.

**Gambar 3. 18 Responden Memilih Berdasarkan Latar Belakang Keluarga Si Calon**

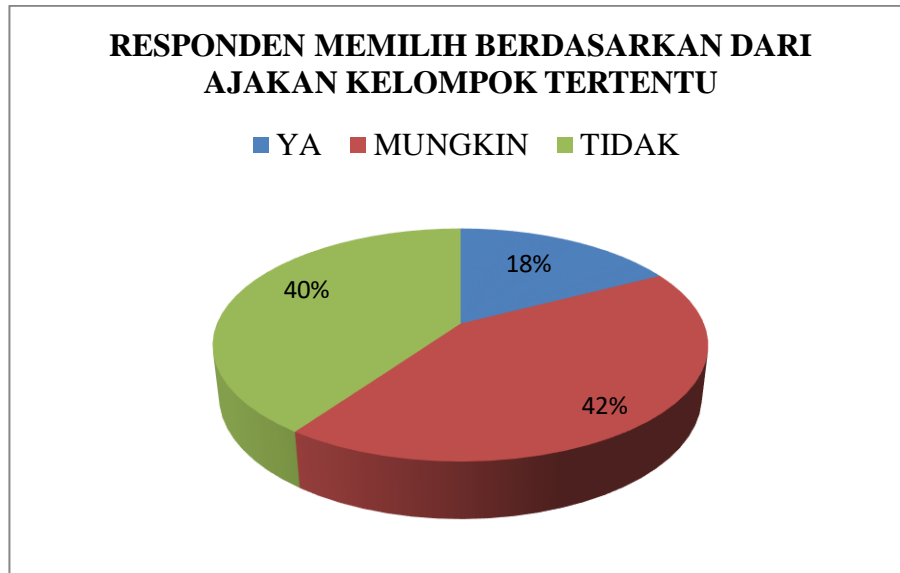


*Sumber: Data Diolah Dari SPSS*

Gambar 18. Berdasarkan dari diagram diatas hasil dari pegisian kuesioner oleh 92 responden, dapat dilihat bahwa masyarakat Desa Gunung Tiga mungkin melakukan pemilihan dengan memilih berdasarkan latar belakang keluarga si calon.

Pertanyaan nomor 14 yaitu “apakah bapak/ibu/saudara/I memilih kades berdasarkan dari ajakan kelompok tertentu”. Pertanyaan ini untuk mengetahui memilih berdasarkan dari ajakan kelompok tertentu.

**Gambar 3. 19 Responden Memilih Berdasarkan Dari Ajakan Kelompok Tertentu**



*Sumber: Data Diolah Dari SPSS*

Gambar 19. Berdasarkan dari diagram diatas hasil dari pegisian kuesioner oleh 92 responden, dapat dilihat bahwa masyarakat Desa Gunung Tiga mungkin melakukan pemilihan dengan memilih berdasarkan dari ajakan kelompok tertentu.

Berdasarkan jawaban pertanyaan kuesioner yang telah disebar dalam sistem acak melihat masyarakat yang ada disekitar lingkungan dari beberapa pertanyaan analisis perilaku psikologis didapatkan hasil yaitu dengan kebanyakan dari pertanyaan masyarakat banyak menjawab mungkin, menunjukkan bahwa masyarakat bisa dibidang mungkin melakukan pemilihan dengan perilaku psikologis.

### 3. Perilaku rational choice

Pertanyaan nomor 16 yaitu "apakah bapak/ibu/saudara/I memilih kades yang memberi uang, sembako dan lain sebagainya" Pertanyaan

ini untuk mengetahui pendapat responden berdasarkan perilaku pemilihan dengan memilih berdasarkan yang member uang, sembako dan sebagainya. Berikut hasilnya:

**Gambar 3. 20 Responden Memilih Berdasarkan Yang Memberi Uang, Sembako Dan Sebagainya**



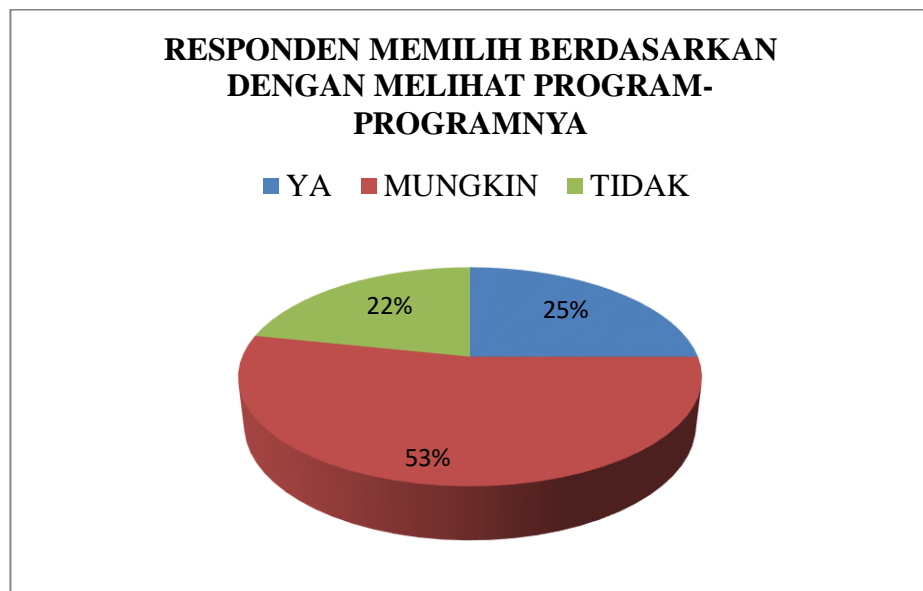
*Sumber: Data Diolah Dari SPSS*

Gambar 20. Berdasarkan dari diagram diatas hasil dari pengisian kuesioner oleh 92 responden, dapat dilihat bahwa masyarakat Desa Gunung Tiga tidak melakukan pemilihan dengan memilih berdasarkan yang memberi uang, sembako dan sebagainya. Dan dari hasil dalam observasi terhadap masyarakat Desa Gunung Tiga bahwa sesungguhnya masyarakat desa merupakan melakukan pemilihan dengan adanya yang memberikan uang kepada nya adapun kisaran uang yang dikasih oleh pemenag kades saat ini kisaran ada yang 200.000-300.000 per kepala tentu disini masyarakt tergiaur dengan

jumlah yang besar diaman politik uang ini terjadi disebarkan pada H-1 sebelum pencoblosan kepala desa.

Pertanyaan nomor 17 yaitu “ apakah bapak/ibu/saudara/I memilih kades berdasarkan dengan program-programnya”. Pertanyaan ini untuk mengetahui pendapat responden berdasarkan perilaku pemilihan dengan melihat program-program si calon. Berikut hasilnya:

**Gambar 3. 21 Responden Memilih Berdasarkan Dengan Melihat Program-Programnya**



*Sumber: Data Diolah Dari SPSS*

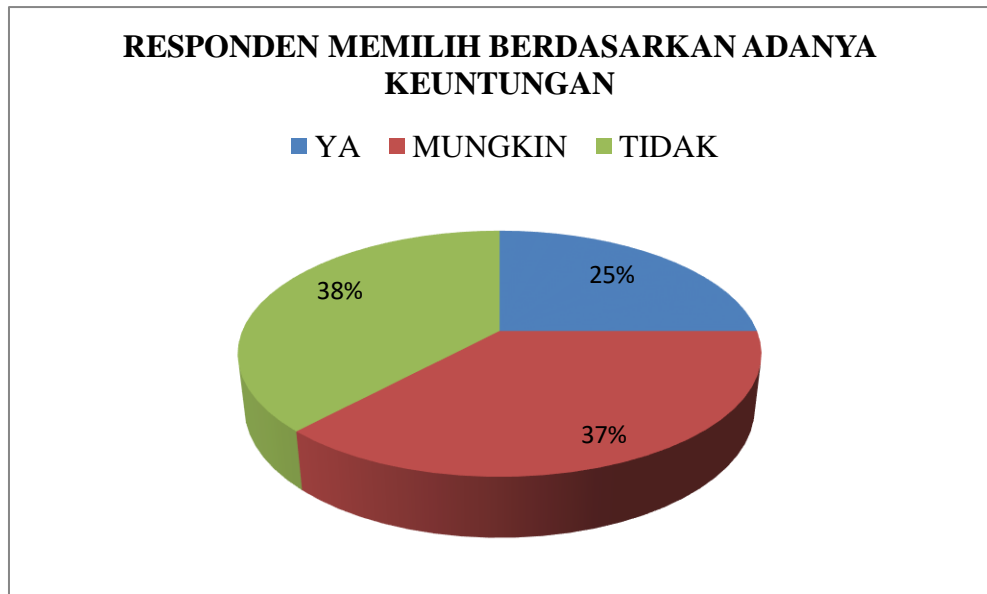
Gambar 21. Berdasarkan dari diagram diatas hasil dari pengisian kuesioner oleh 92 responden, dapat dilihat bahwa masyarakat Desa Gunung Tiga mungkin melakukan pemilihan dengan memilih berdasarkan dengan melihat program-programnya.

Pertanyaan nomor 18 yaitu, “Apakah bapak/ibu/saudara/I memilih kades berdasarkan adanya keuntungan yang diberikan”.Pertanyaan ini



untuk mengetahui pendapat responden berdasarkan perilaku pemilihan dengan memilih berdasarkan adanya keuntungan. Berikut hasilnya:

**Gambar 3. 22 Responden Memilih Berdasarkan Adanya Keuntungan**

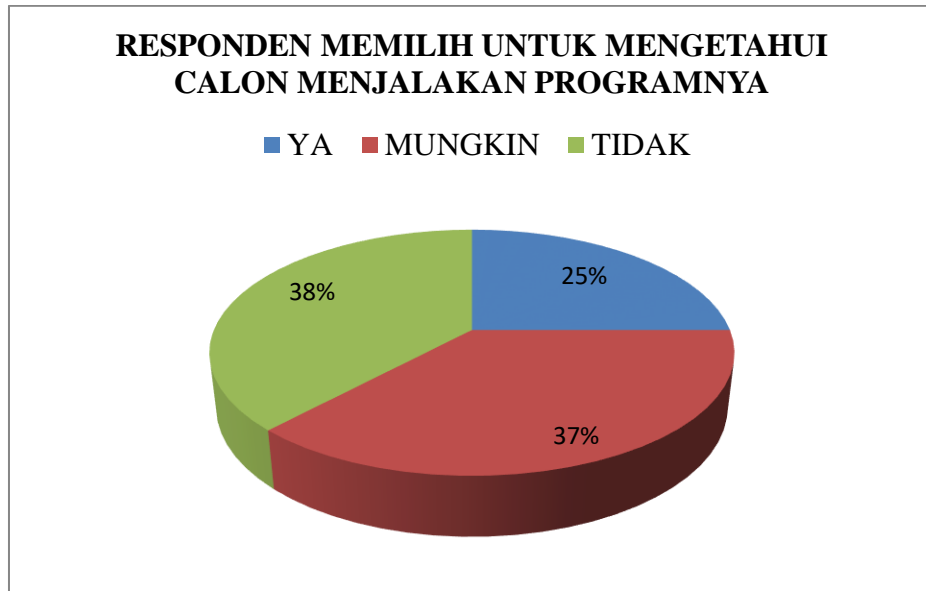


*Sumber: Data Diolah Dari SPSS*

Gambar 22. Berdasarkan dari diagram diatas hasil dari pegisian kuesioner oleh 92 responden, dapat dilihat bahwa masyarakat Desa Gunung Tiga tidak melakukan pemilihan dengan memilih berdasarkan adanya keuntungan.

Pertanyaan nomor 19 yaitu, “Apakah bapak yakin calonnya menjalankan programnya”.Pertanyaan ini untuk mengetahui pemilihan menjalankan programnya.

**Gambar 3. 23 Responden Memilih Untuk engetahui Calon Menjalankan Programnya**

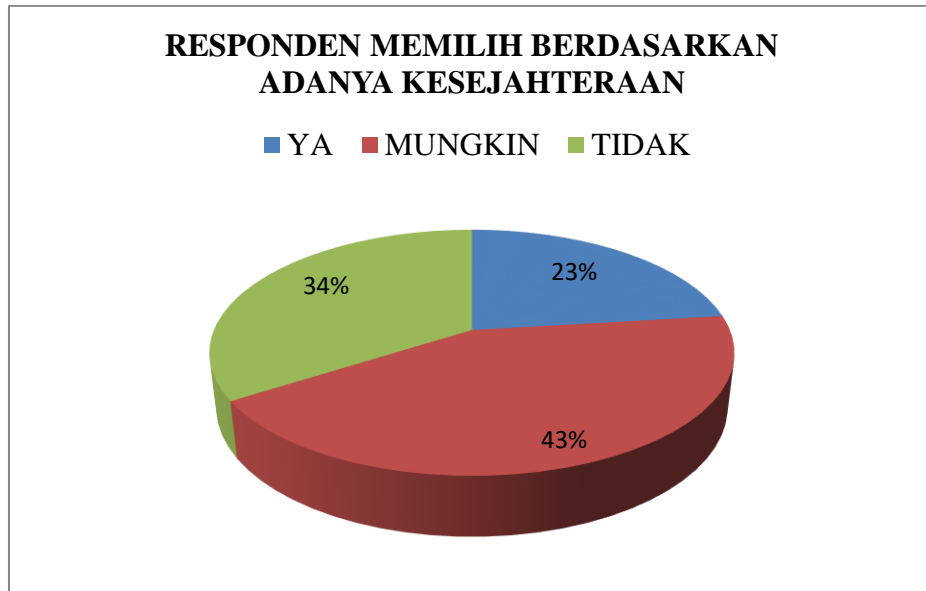


*Sumber: Data Diolah Dari SPSS*

Gambar 23. Berdasarkan dari diagram diatas hasil dari pengisian kuesioner oleh 92 responden, dapat dilihat bahwa masyarakat Desa Gunung Tiga tidak melakukan pemilihan dengan memilih berdasarkan untuk mengetahui calon menjalankan programnya.

Pertanyaan nomor 20 yaitu, “Apakah bapak/ibu/saudara/I memilih kades berdasarkan adanya kesejahteraan”.Pertanyaan ini untuk mengetahui pendapat responden berdasarkan adanya kesejahteraan. Berikut hasilnya:

**Gambar 3. 24 Responden Memilih Berdasarkan Adanya Kesejahteraan**



*Sumber: Data Diolah Dari SPSS*

Gambar 24. Berdasarkan dari diagram diatas hasil dari pengisian kuesioner oleh 92 responden, dapat dilihat bahwa masyarakat Desa Gunung Tiga mungkin melakukan pemilihan dengan memilih berdasarkan dengan memilih berdasarkan adanya kesejahteraan.

Berdasarkan hasil penelitian melalui analisis perilaku rational choice dan observasi didapatkan hasil yaitu banyak masyarakat, menunjukkan bahwa masyarakat bisa dibidang melakukan pemilihan dengan perilaku rational choice dimana masyarakat memilih dengan yang mana mengasih uang diaman politik uang sudah menjadi budaya yang tidak bisa terlepas dari sebuah pencalonan.