

## BIODATA PENULIS



Dewi Safitri, lahir di Palembang pada 22 Desember 2000. Merupakan anak pertama dari 3 bersaudara dari pasangan suami istri yaitu Bapak Sutrisno dan Ibu Karmila. Memiliki dua orang adik, laki-laki dan perempuan yang bernama Saputra dan Juliatri. Bertempat tinggal di jalan Tegal Binangun Lr. Langgar RT. 27 RW. 09 Kel. Palju Darat Kec. Plaju Kota Palembang, Sumatera Selatan. Perjalanan menuntut ilmu dimulai dibangku sekolah mulai pada tahun 2005 di TK/RA Miftahul Jannah, kemudian melanjutkan pendidikan di SD negeri 258 Palembang dan SMP Negeri 24 Palembang. Selajutnya menempuh pendidikan di MAN 1 Palembang. Setelah lulus SMA, penulis melanjutkan studi di Universitas Islam Negeri Raden Fatah Palembang di prodi Ekonomi Syariah. Alhamdulillah, berhasil menyelesaikan studi S1 pada tahun 2022. Penulis bisa dihubungi pada alamat email [dewisftr22@gmail.com](mailto:dewisftr22@gmail.com) atau facebook Dewi sftr dan Instagram @sftrdewii\_.

# *Lampiran*

## Lampiran 1

### Data Sampel PDRB Per Kapita di Provinsi Sumatera Selatan

Kab/Kota.	Produk Domestik Regional Bruto per Kapita Atas Dasar Harga Konstan 2010 Menurut Kabupaten/Kota (Ribu Rupiah)		
	2018	2019	2020
Ogan Komering Ulu	25684,54	26824,32	25314,68
Ogan Komering Ilir	23033,91	24319,80	22011,96
Muara Enim	61388,06	65296,09	60127,73
Lahat	23910,05	30246,40	20015,60
Musi Rawas	30379,14	33878,14	33878,92
Musi Banyuasin	66315,75	68957,08	63027,05
Banyuasin	22435,85	23370,91	21034,00
OKU Selatan	15123,97	15814,93	15004,63
OKU Timur	14163,49	14794,04	14013,35
Ogan Ilir	16135,83	17397,57	16121,50
Empat Lawang	13543,07	13869,73	12104,12
Penukal Abab Lematang Ilir	23657,25	24786,60	23042,04
Musi Rawas Utara	28074,73	28889,80	27068,83
Palembang	59916,01	62726,91	61319,77
Prabumulih	27663,09	28821,89	27151,82
Pagar Alam	15648,67	16049,64	15603,36
Lubuk Linggau	17912,93	18688,98	17409,31

## Lampiran 2

### Data Islamic Human Development Index di Provinsi Sumatera Selatan

Kabupaten/Kota	I-HDI		
	2018	2019	2020
Ogan Komering Ulu	59.48	54.37	56.19
Ogan Komering Ilir	63.73	60.55	64.93
Muara Enim	56.70	60.26	59.52
Lahat	57.71	60.52	59.95
Musi Rawas	55.27	56.67	56.41
Musi Banyuasin	61.48	58.36	65.09
Banyuasin	57.27	55.52	53.80
Ogan Komering Ulu Selatan	51.37	53.28	50.49
Ogan Komering Ulu Timur	51.31	50.80	48.10
Ogan Ilir	54.33	54.84	55.91

Empat Lawang	53.53	52.80	56.49
Musi Rawas Utara	57.51	53.08	51.77
Pali	50.16	50.42	48.80
Palembang	56.43	57.00	56.17
Prabumulih	54.31	50.66	49.49
Pagar Alam	48.39	50.05	49.97
Lubuk Linggau	60.98	62.41	63.76
Sumatera Selatan	58.30	60.52	59.56

### Lampiran 3

#### Data Pengangguran di Provinsi Sumatera Selatan

Kabupaten/Kota	Jumlah Pengangguran Terbuka		
	2018	2019	2020
Ogan Komering Ulu	8512	8357	11644
Ogan Komering Ilir	12772	12314	13169
Muara Enim	15586	15247	15646
Lahat	7859	7704	9117
Musi Rawas	6187	6074	7088
Musi Banyuasin	12742	12573	15986
Banyuasin	15447	15122	19062
Ogan Komering Ulu Selatan	6089	5991	6305
Ogan Komering Ulu Timur	11614	11372	13894
Ogan Ilir	7476	7315	10918
Empat Lawang	3434	3382	5022
Pali	3945	3822	3830
Musi Rawas Utara	3625	3539	6797
Palembang	61702	60242	82771
Prabumulih	5792	5616	6404
Pagar Alam	1775	1741	1739
Lubuk Linggau	5647	5507	8971
Sumatera Selatan	190204	185918	238363

## Lampiran 4

## Data Kemiskinan di Provinsi Sumatera Selatan

Kabupaten/Kota	Persentase Penduduk Miskin menurut Kabupaten/Kota (Persen)		
	2018	2019	2020
Ogan Komering Ulu	12.61	12.77	12.75
Ogan Komering Ilir	15.28	15.01	14.73
Muara Enim	12.56	12.41	12.32
Lahat	16.15	15.92	15.95
Musi Rawas	13.76	13.37	13.50
Musi Banyuasin	16.52	16.41	16.13
Banyuasin	11.32	11.33	11.17
Ogan Komering Ulu Selatan	10.64	10.53	10.85
Ogan Komering Ulu Timur	10.57	10.43	10.43
Ogan Ilir	13.19	13.31	13.36
Empat Lawang	12.25	12.30	12.63
Pali	12.62	13.47	13.81
Musi Rawas Utara	19.12	19.12	19.47
Palembang	10.95	10.90	10.89
Prabumulih	11.39	11.61	11.59
Pagar Alam	8.77	8.90	9.07
Lubuk Linggau	13.02	12.95	12.71
Sumatera Selatan	12.80	12.71	12.66

## Lampiran 5

### Hasil olah data dengan E-views 12

#### Regresi *Common Effect Model*

Dependent Variable: LOG(Y)  
 Method: Panel Least Squares  
 Date: 07/11/22 Time: 11:07  
 Sample: 2018 2020  
 Periods included: 3  
 Cross-sections included: 17  
 Total panel (balanced) observations: 51

Variable	Coefficient	Std. Error	t-Statistic	Prob.
C	-2.683498	1.083119	-2.477565	0.0169
LOG(X1)	0.130218	0.054770	2.377542	0.0215
LOG(X2)	1.185155	0.299957	3.951082	0.0003
LOG(X3)	-0.094482	0.034137	-2.767736	0.0080
Root MSE	0.144865	R-squared		0.372705
Mean dependent var	2.547641	Adjusted R-squared		0.332665
S.D. dependent var	0.184726	S.E. of regression		0.150904
Akaike info criterion	-0.869163	Sum squared resid		1.070283
Schwarz criterion	-0.717647	Log likelihood		26.16364
Hannan-Quinn criter.	-0.811264	F-statistic		9.308298
Durbin-Watson stat	0.168912	Prob(F-statistic)		0.000061

#### Regresi *Fixed Effect Model*

Dependent Variable: LOG(Y)  
 Method: Panel Least Squares  
 Date: 07/11/22 Time: 11:15  
 Sample: 2018 2020  
 Periods included: 3  
 Cross-sections included: 17  
 Total panel (balanced) observations: 51

Variable	Coefficient	Std. Error	t-Statistic	Prob.
C	3.114709	1.150275	2.707794	0.0109
LOG(X1)	-0.037974	0.106203	-0.357560	0.7231
LOG(X2)	-0.059841	0.085304	-0.701500	0.4882
LOG(X3)	0.006586	0.017667	0.372798	0.7118
Effects Specification				

Cross-section fixed (dummy variables)

Root MSE	0.013011	R-squared	0.994940
Mean dependent var	2.547641	Adjusted R-squared	0.991838
S.D. dependent var	0.184726	S.E. of regression	0.016689
Akaike info criterion	-5.061678	Sum squared resid	0.008634
Schwarz criterion	-4.304100	Log likelihood	149.0728
Hannan-Quinn criter.	-4.772185	F-statistic	320.7879
Durbin-Watson stat	1.827340	Prob(F-statistic)	0.000000

### **Regressi Random Effect Model**

Dependent Variable: LOG(Y)

Method: Panel EGLS (Cross-section random effects)

Date: 07/11/22 Time: 11:21

Sample: 2018 2020

Periods included: 3

Cross-sections included: 17

Total panel (balanced) observations: 51

Swamy and Arora estimator of component variances

Variable	Coefficient	Std. Error	t-Statistic	Prob.
C	1.913963	0.715994	2.673156	0.0103
LOG(X1)	0.069791	0.064269	1.085921	0.2831
LOG(X2)	-0.024286	0.084054	-0.288938	0.7739
LOG(X3)	0.002377	0.016957	0.140198	0.8891

#### Effects Specification

	S.D.	Rho
Cross-section random	0.158310	0.9890
Idiosyncratic random	0.016689	0.0110

#### Weighted Statistics

Root MSE	0.016986	R-squared	0.025416
Mean dependent var	0.154772	Adjusted R-squared	-0.036791
S.D. dependent var	0.017377	S.E. of regression	0.017694
Sum squared resid	0.014714	F-statistic	0.408573
Durbin-Watson stat	1.123987	Prob(F-statistic)	0.747555

#### Unweighted Statistics

R-squared	0.081680	Mean dependent var	2.547641
Sum squared resid	1.566828	Durbin-Watson stat	0.010555

### Tabel Uji Chow

Redundant Fixed Effects Tests  
Equation: Untitled  
Test cross-section fixed effects

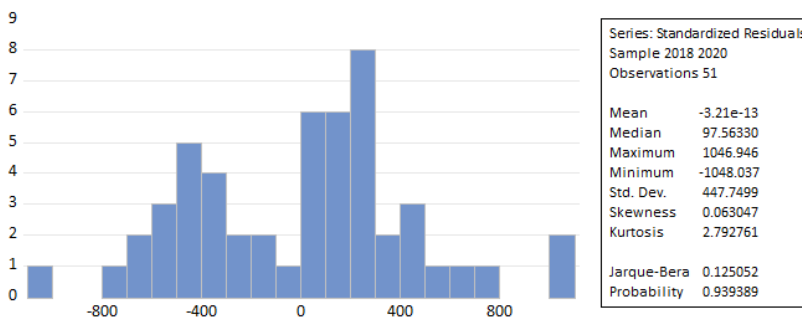
Effects Test	Statistic	d.f.	Prob.
Cross-section F	238.236873	(16,31)	0.0000
Cross-section Chi-square	245.818303	16	0.0000

Correlated Random Effects - Hausman Test  
Equation: Untitled  
Test cross-section random effects

Test Summary	Chi-Sq. Statistic	Chi-Sq. d.f.	Prob.
Cross-section random	8.830721	3	0.0316

### Tabel Uji Hausman

### Uji Normalitas





### Uji Multikolinieritas

	X1	X2	X3
X1	1.000000	0.411529	0.565148
X2	0.411529	1.000000	0.177224
X3	0.565148	0.177224	1.000000

### Uji Heteroskedastisitas

Dependent Variable: RESABS  
 Method: Panel Least Squares  
 Date: 04/06/22 Time: 19:56  
 Sample: 2018 2020  
 Periods included: 3  
 Cross-sections included: 16  
 Total panel (balanced) observations: 48

Variable	Coefficient	Std. Error	t-Statistic	Prob.
C	-0.125354	0.518523	-0.241751	0.8107
X1	-2.70E-09	1.41E-08	-0.192248	0.7489
X2	0.004982	0.005559	0.896187	0.4575
X3	1.81E-06	3.46E-06	0.523072	0.6249

### Uji Autokorelasi

#### Effects Specification

Cross-section fixed (dummy variables)

Root MSE	0.013011	R-squared	0.994940
Mean dependent var	2.547641	Adjusted R-squared	0.991838
S.D. dependent var	0.184726	S.E. of regression	0.016689
Akaike info criterion	-5.061678	Sum squared resid	0.008634
Schwarz criterion	-4.304100	Log likelihood	149.0728
Hannan-Quinn criter.	-4.772185	F-statistic	320.7879
Durbin-Watson stat	1.827340	Prob(F-statistic)	0.000000

## Lampiran 6

### Hasil Olah Data *Islamic Human Development Index (IHDI)*

#### Indeks Ad-dien

Kabupaten/Kota	Jumlah Tindak Pidana			Jumlah penduduk			Angka Kriminalitas			Indeks Ad-dien		
	2018	2019	2020	2018	2019	2020	2018	2019	2020	2018	2019	2020
Ogan Komering Ulu	531	416	246	364260	368756	367603	145.775	112.812	66.920	0.412	0.371	0.395
Ogan Komering Ilir	851	842	391	821528	832151	769348	103.587	101.184	50.822	0.293	0.333	0.282
Muara Enim	739	649	385	628661	637556	612900	117.551	101.795	62.816	0.332	0.335	0.366
Lahat	668	525	265	405605	409348	430071	164.692	128.253	61.618	0.465	0.422	0.358
Musi Rawas	696	579	216	400239	405175	395570	173.896	142.901	54.605	0.491	0.470	0.309
Musi Banyuasin	1036	717	396	640065	649085	622206	161.859	110.463	63.645	0.457	0.363	0.372
Banyuasin	671	868	553	846269	857097	836914	79.289	101.272	66.076	0.039	0.333	0.389
Ogan Komering Ulu Selatan	238	206	50	358510	363004	408981	66.386	56.749	12.226	0.187	0.187	0.011
Ogan Komering Ulu Timur	391	307	286	670653	677080	649853	58.301	45.342	44.010	0.165	0.149	0.234
Ogan Ilir	246	245	173	424774	429595	416549	57.913	57.030	41.532	0.164	0.188	0.217
Empat Lawang	179	184	56	247544	250465	333622	72.310	73.463	16.785	0.204	0.242	0.043
Pali	0	0	25	187554	190062	194900	0.000	0.000	12.827	0.000	0.000	0.016
Musi Rawas Utara	0	0	20	190222	192540	188861	0.000	0.000	10.590	0.000	0.000	0.000
Palembang	5209	4703	2450	1651857	1674243	1668848	315.342	280.903	146.808	0.891	0.924	0.955
Prabumulih	459	512	296	185895	188669	193196	246.914	271.375	153.212	0.697	0.893	1.000
Pagar Alam	216	156	103	137964	139192	143844	156.563	112.075	71.605	0.442	0.369	0.428
Lubuk Linggau	814	709	305	229889	233178	234166	354.084	304.060	130.249	1.000	1.000	0.839
Sumatera Selatan	12944	11618	6216	8391489	8497196	8467432	154.252	136.727	73.411	0.436	0.450	0.440
nilai tertinggi							0	0	10.590			
nilai terendah							354.084	304.060	153.212			

#### Indeks An-Nafs

Kabupaten/Kota	Angka Harapan hidup			Indeks An-nafs		
	2018	2019	2020	2018	2019	2020
Ogan Komering Ulu	67.83	68.01	68.20	0.736	0.739	0.742
Ogan Komering Ilir	68.22	68.41	68.61	0.742	0.745	0.748
Muara Enim	68.38	68.63	68.90	0.744	0.748	0.752
Lahat	65.50	65.76	66.04	0.700	0.704	0.708
Musi Rawas	67.59	67.86	68.14	0.732	0.736	0.741
Musi Banyuasin	68.33	68.54	68.75	0.744	0.747	0.750
Banyuasin	68.55	68.76	68.97	0.747	0.750	0.753
Ogan Komering Ulu Selatan	66.49	66.76	67.04	0.715	0.719	0.724
Ogan Komering Ulu Timur	68.65	68.87	69.10	0.748	0.752	0.755
Ogan Ilir	64.96	65.21	65.48	0.692	0.696	0.700
Empat Lawang	64.56	64.81	65.08	0.686	0.689	0.694
Pali	67.88	68.07	68.27	0.737	0.740	0.743
Musi Rawas Utara	65.21	65.43	65.68	0.696	0.699	0.703
Palembang	70.32	70.54	70.79	0.774	0.778	0.781
Prabumulih	69.88	70.09	70.32	0.767	0.771	0.774
Pagar Alam	66.14	66.41	66.71	0.710	0.714	0.719
Lubuk Linggau	68.83	69.04	69.25	0.751	0.754	0.758
Sumatera Selatan	69.41	69.65	69.88	0.760	0.764	0.767
nilai tertinggi	85					
nilai terendah	20					





*Islamic Human Development Index*

Kabupaten/Kota	Indeks Ad-dien			Indeks An-nafs			Indeks Al-Aql			Indeks An-nasl			Indeks Al-Maal			IHDI		
	2018	2019	2020	2018	2019	2020	2018	2019	2020	2018	2019	2020	2018	2019	2020	2018	2019	2020
Ogan Komering Ulu	0.412	0.371	0.395	0.736	0.739	0.742	0.685	0.690	0.689	0.638	0.548	0.624	0.907	0.735	0.747	59.476	54.373	56.192
Ogan Komering Ilir	0.293	0.333	0.282	0.742	0.745	0.748	0.647	0.646	0.645	0.795	0.746	0.840	0.996	0.884	1.008	63.732	60.551	64.926
Muara Enim	0.332	0.335	0.366	0.744	0.748	0.752	0.659	0.665	0.664	0.760	0.752	0.742	0.665	0.841	0.810	56.703	60.258	59.519
Lahat	0.465	0.422	0.358	0.700	0.704	0.708	0.679	0.683	0.679	0.646	0.627	0.637	0.852	1.004	0.966	57.713	60.524	59.954
Musi Rawas	0.491	0.470	0.309	0.732	0.736	0.741	0.653	0.657	0.656	0.704	0.660	0.684	0.665	0.771	0.733	55.272	56.670	56.411
Musi Banyuasin	0.457	0.363	0.372	0.744	0.747	0.750	0.663	0.660	0.659	0.539	0.421	0.551	1.119	1.083	1.287	61.484	58.355	65.093
Banyuasin	0.039	0.333	0.389	0.747	0.750	0.753	0.649	0.651	0.650	0.713	0.702	0.713	0.754	0.666	0.565	57.269	55.517	53.796
Ogan Komering Ulu Selatan	0.187	0.187	0.011	0.715	0.719	0.724	0.668	0.668	0.666	0.788	0.765	0.775	0.393	0.507	0.360	51.370	53.280	50.492
Ogan Komering Ulu Timur	0.165	0.149	0.234	0.748	0.752	0.755	0.653	0.660	0.657	0.545	0.489	0.540	0.616	0.637	0.448	51.309	50.801	48.104
Ogan Ilir	0.164	0.188	0.217	0.692	0.696	0.700	0.664	0.670	0.666	0.646	0.627	0.644	0.712	0.745	0.783	54.331	54.843	55.914
Empat Lawang	0.204	0.242	0.043	0.686	0.689	0.694	0.655	0.657	0.660	0.803	0.741	0.830	0.528	0.548	0.639	53.526	52.798	56.490
Pali	0.000	0.000	0.016	0.737	0.740	0.743	0.636	0.644	0.649	0.500	0.486	0.500	0.635	0.652	0.548	50.160	50.422	48.800
Musi Rawas Utara	0.000	0.000	0.000	0.696	0.699	0.703	0.631	0.634	0.638	0.239	0.250	0.221	1.310	1.071	1.027	57.511	53.084	51.771
Palembang	0.891	0.924	0.955	0.774	0.778	0.781	0.729	0.732	0.731	0.280	0.269	0.272	1.020	1.053	1.005	56.429	56.998	56.165
Prabumulih	0.697	0.893	1.000	0.767	0.771	0.774	0.711	0.713	0.715	0.331	0.319	0.313	0.892	0.713	0.652	54.309	50.660	49.494
Pagar Alam	0.442	0.369	0.428	0.710	0.714	0.719	0.697	0.700	0.704	0.593	0.585	0.582	0.411	0.496	0.485	48.394	50.049	49.966
Lubuk Linggau	1.000	1.000	0.839	0.751	0.754	0.758	0.705	0.713	0.714	0.715	0.631	0.692	0.858	1.001	1.007	60.980	62.408	63.757
Sumatera Selatan	0.436	0.450	0.440	0.760	0.764	0.767	0.671	0.676	0.677	0.611	0.718	0.673	0.864	0.859	0.853	58.30	60.52	59.56

## Lampiran 7

## Kartu Bimbingan Skripsi



**FAKULTAS EKONOMI DAN BISNIS ISLAM  
UNIVERSITAS ISLAM NEGERI RADEN FATAH  
PALEMBANG**

Jl. Prof. K.H. Zainal Abidin Fikri No. 1 KM. 3,5 Palembang, 30126 Telp. (0711)35276  
Website : www.radenfatah.ac.id

**KARTU BIMBINGAN SKRIPSI**

Nama : DEWI SAFITRI  
NIM : 1820602082  
Judul : Pengaruh PDRB per kapita, Islamic Human Development Index dan Jumlah Pengangguran Terhadap Tingkat Kemiskinan di Provinsi Sumatera Selatan Tahun 2018-2020

Dosen Pembimbing : Dr. M. Rusydi, M.Ag

No.	Tanggal	Konsultasi	Paraf
1.	3 februari 2022.	Indikator ditulis di akhir Pembahasan, pada teori PDRB jelaskan menggunakan Pendekatan apa	
2.	8 / 2 / 2022	masukkan formula teori Pengangguran, tambahkan tabel perhitungan.	
3.	13 / 2 / 2022	Jarak tulisan di tabel 1,0 dan gunakan saja rumusa hipotesis tidak terarah.	
4.	16 feb 2022	menggunakan hipotesis alternatif, footnote menggunakan huruf biasa jangan kapital.	
5.	28 Feb 2022	ACC Bab 1-3	
6.	8 April 2022	Urutkan data terbesar dan terkecil pada pembahasan, beri penjelasan terlebih dahulu sebelum estimasi regresi dan tambahkan lagi materi pada pembahasan.	






**FAKULTAS EKONOMI DAN BISNIS ISLAM  
UNIVERSITAS ISLAM NEGERI RADEN FATAH  
PALEMBANG**

Jl. Prof. K.H. Zainal Abidin Fikri No. 1 KM. 3,5 Palembang, 30126 Telp. (0711)35276  
Website : www.radenfatah.ac.id

**KARTU BIMBINGAN SKRIPSI**

Nama : DEWI SAFITRI  
NIM : 1820602082  
Judul : Pengaruh PDRB per kapita, *Islamic Human Development Index* dan Jumlah Pengangguran Terhadap Tingkat Kemiskinan di Provinsi Sumatera Selatan Tahun 2018-2020

Dosen Pembimbing : Dr. M. Rusydi, M.Ag

No.	Tanggal	Konsultasi	Paraf
7.	11/4/2022	Meringkan kata asing	
8.	14/4/2022	Tambahkan peran pemerintah dalam Pembahasan.  Ace Semua dari Silahkan Ujian 19/04/2022 	



**FAKULTAS EKONOMI DAN  
BISNIS ISLAM  
UNIVERSITAS ISLAM NEGERI RADEN  
FATAH PALEMBANG**



Jl. Prof. K. H. Zainal Abidin Fikri No. 1 KM. 3,5 Palembang, 30126  
Telp. (0711)35276 website: www.radenfatah.ac.id

KARTU BIMBINGAN SKRIPSI

Nama : DEWI SAFITRI  
NIM : 1820602082  
Pengaruh PDRB Per Kapita, Islamic Human Development Index dan Jumlah  
Judul : Pengangguran Terhadap Tingkat Kemiskinan di Provinsi Sumatera Selatan Tahun 2018-2020  
Dosen Pembimbing : ERDAH LITRIANI SE., M.Ec., Dev

No	Tanggal	Topik	Catatan Pembimbing
1	2021-12-14 12:04:45	Ini bab 1 saya bu, mohon bimbingan dan arahnya	penulisan menggunakan footnote saja, tidak perlu double dengan body text. karena variabel yang digunakan adalah islamic human development indeks maka data di bab 1 jg harus pake data IHDI bukan data IPM. pada latar belakang (setiap paragraf baru ada kesinambungan dengan paragraf sebelumnya./ saling berkait/saling terkait). latar belakang yg ditulis masih berdiri sendiri antar variabel.
2	2021-12-23 13:26:45	Ini revisi BAB 1 yang telah dikoreksi kemarin bu, mohon arahan dan bimbingannya	tambahkan research gap pada latar belakang masalah
3	2021-12-30 12:18:49	Ini revisi nya bu, mohon arahan dan bimbingannya	acc bab 1 lanjutkan bab 2
4	2022-01-18 11:23:33	Ini Bab 2 saya bu, Mohon arahan dan bimbingannya	acc bab 2, lanjut bab 3 (buat definisi operasional dan tabel indikator)
5	2022-02-02 12:37:57	Ini bab 3 saya bu, mohon bimbingannya	acc bab 3, silahkan lanjutkan pengolahan data dan analisis BAB 4
6	2022-03-01 12:00:41	Ini bab 4 dan 5 saya bu, mohon arahan dan bimbingannya	bab 4 tolong bimbingan secara offline.
7	8 Maret 2022	BAB 4	Cantumkan sumber data langkah "Perhitungan IHOI, gunakan data smh pengangguran dan kemiskinan dan bentuk presentase.
8		Acc Usian Munagayah.	Acc 7/4/2022



## Lampiran 8



**Hal : Mohon Izin Penjilidan Skripsi**

Ibu Wakil Dekan I  
Fakultas Ekonomi dan Bisnis Islam  
UIN Raden Fatah Palembang

Assalamu'alaikum Wr. Wb

Dengan ini kami menyatakan bahwa mahasiswa :

Nama : Dewi Safitri  
NIM/Jurusan : 1820602082  
Judul Skripsi : Pengaruh PDRB per kapita, *Islamic Human Development Index* dan Pengangguran Terhadap Kemiskinan di Provinsi Sumatera Selatan Tahun 2018-2020

Telah selesai melaksanakan perbaikan, terhadap skripsinya sesuai dengan arahan dan petunjuk dari para penguji. Selanjutnya, kami mengizinkan mahasiswa tersebut untuk menjilid skripsinya agar dapat mengurus ijazahnya.

Demikian surat ini kami sampaikan, atas perhatiannya kami ucapkan terima kasih.

Palembang, Juli 2020

**Penguji Utama**

Prof. Maya Panorama, S.E., M.Si., Ph.D  
NIP. 197511102006042002

**Penguji Kedua**

Aziz Sentiatin, S.E., M.Si  
NIK. 201803011807198712

**Mengetahui**

**Wakil Dekan I**

Dr. Rika Lidvah, S.E., M.Si., Ak.Ca  
NIP. 197504082003122001