

Lampiran

DAFTAR RIWAYAT HIDUP



Nama lengkap : Fitria Oktaviona

Nama panggilan : Fitria

Tempat, tanggal lahir : Kayuagung, 23 Oktober 2000

Fakultas/Jurusan : Ekonomi dan Bisnis Islam / Perbankan Syariah

Agama : Islam

Alamat : Jl.beringin, RT.02 LK 01, Kel.Sukadana,
Kec.Kayuagung. Kab Ogan Komering Ilir, prov.
Sumatera Selatan

Nama Ayah : Bastoni

Nama Ibu : Ningsih

Nomor HP : 0831-7347-4964

Hobi : Traveling

LAMPIRAN 1
CATATAN BIMBINGAN PEMBIMBING 1 :
MUFTI FIANDI M.A

**FAKULTAS EKONOMI DAN
 BISNIS ISLAM
 UNIVERSITAS ISLAM NEGERI RADEN
 FATAH PALEMBANG**



Jl. Prof. K. H. Zainal Abidin Fikri No. 1 KM. 3,5 Palembang, 30126
 Telp. (0711)35276 website: www.radenfatah.ac.id

KARTU BIMBINGAN SKRIPSI

Nama : FITRIA OKTAVIONA
 NIM : 1820603084
 Judul : PENGARUH PERSEPSI, PENGETAHUAN DAN KEPERCAYAAN MASYARAKAT
 PADA BANK SYARIAH TERHADAP MINAT MASYARAKAT UNTUK MENABUNG DI
 BANK MUAMALAT KCP PALEMBANG-PLAJU
 Dosen Pembimbing : MUFTI FIANDI M.Ag

No	Tanggal	Topik	Catatan Pembimbing
1	2022-05-19 09:04:06	Assalamu'alaikum pak, izin mengirimkan File Bimbingan BAB 1	nanti file yg dikirim di web bimbingan bentuk pdf, beri no hlmnya, keterangan sumber referensinya cukup dengan footnote jangan ada lagi dg body note jadi sumber keterangan Rohmatun dan Dewi dalam kurung yang ada tahun dll cantumkan dalam footnote saja,
2	2022-06-05 06:01:58	Assalamu'alaikum pak, izin mengirim REVISI BAB 1	Acc bab I silahkan dilanjutkan
3	2022-07-09 11:44:44	Assalamu'alaikum pak, izin mengirimkan file bimbingan BAB 2 dan BAB 3	koreksi bab 2 dulu perbaiki dulu koreksi photo tulisannya yang bp kirim via chat WA
4	2022-07-22 23:07:46	Assalamu'alaikum pak, izin mengirimkan file revisi BAB 2	koreksi bab 2 perbaiki sbb : 1) tolong tulisan yang diupload untuk koreksi dlm bentuk pdf,, 2) footnote no 6 disamakan pengutipan dalam alinea menyebut menurut Harun Nasution jangan tertulis dlm footnote nya atas nama An Ras Try Astuti, Wildah Syawaliyah Kasman jadi harus sama keduanya,
5	2022-07-30 06:44:03	Assalamu'alaikum pak, izin mengirimkan revisi BAB 2	Acc bab 2 silahkan dilanjutkan
6	2022-08-08 09:33:12	Assalamu'alaikum pak, izin mengirimkan file bimbingan BAB 3	silahkan diperbaiki sesuai koreksi bp yang bp photoin dalam chat WA bp
7	2022-08-23 09:24:25	Assalamu'alaikum pak, izin mengirimkan file revisi BAB 3	Acc bab 3 silahkan dilanjutkan
8	2022-09-19 23:10:16	Assalamu'alaikum pak, izin mengirimkan file bimbingan BAB 4	hlm 1 dan 2 bab IV ada data dokumen sejarah profile bank Muamalat berikan sumber referensinya dengan footnote,

9	2022-09-26 13:11:57	Assalamu'alaikum pak, izin mengirimkan REVISI BAB 4	acc bab IV silahkan dilanjutkan
10	2022-10-14 08:54:58	Assalamu'alaikum pak, izin mengirimkan file bimbingan BAB 5	Acc silahkan daftar ujian, persiapkan penguasaan materinya secara baik, mohon doa restu kedua orang tuanya , perbanyak ibadah sholat malam mohon doa agar diberi kemudahan dan kesuksesan dlm ujiannya

2022/10/14

CATATAN BIMBINGAN PEMBIMBING 2 :

AZIZ SEPTIATIN, SE., M.Si










PROGRAM STUDI EKONOMI SYARIAH
FAKULTAS EKONOMI DAN BISNIS ISLAM
UIN RADEN FATAH PALEMBANG

Alamat : Jl. Prof. KH. Zainal Abidin Fikri, Telepon 0711 353276, Palembang 30126

LEMBAR KONSULTASI SKRIPSI

Nama : Fitria Oktaviona
NIM : 1820603084
Fakultas : Ekonomi dan Bisnis Islam
Jurusan : SI Perbankan Syariah
Judul Skripsi : Pengaruh Persepsi, Pengetahuan dan Kepercayaan Masyarakat pada Bank Syariah Terhadap Minat Masyarakat Untuk Menabung di Bank Muamalat KCP Palembang-Plaju
Pembimbing II : Aziz Septiatin, SE., M.Si

No	Hari/Tanggal	Hal Yang Dikonsultasikan	Paraf
1	1 Maret 2022	- Ganti objek - Tambahkan data nasabah 5th terakhir - Sumber	
2	25 Maret 2022	- Perbaiki penulisan - Tambahkan data	
3	1 April 2022	Perbaiki bab I Lanjut ke bab II	
4	9 April 2022	Perbaiki bab II secara keseluruhan	
5	10 Mei 2022	Lanjut ke bab III	
6.	10 Juni 2022	Acc Kuesioner	

No	Hari/Tanggal	Hal Yang Dikonsultasikan	Paraf
	27/5/2022	Perbaiki G06 II secara keseluruhan	
	6/6/2022	Perbaiki G06 III Garis Kuesioner	
	10/6/2022	Acc Kuesioner lantai ke G06 IV	
	15/7/2022	- Uji Reliabilitas dirapikan - Tabel 4.12 diperkecil - Tambahkan hasil pembahasan per variabel	
	3/9/2022	Perbaiki G06 IV lantai ke G06 V	
	5/9/2022	Perbaiki G06 V	
	13/9/2022	Perbaiki G06 V Lengkapi Skema Full	
	30/9/2022		

LAMPIRAN 2
KUISIONER PENELITIAN

Kepada Yth.

Saudara responden

Di tempat

Dengan hormat,

Saya Fitria Oktaviona (1820603084), Mahasiswi Fakultas Ekonomi dan Bisnis Islam Universitas Islam Negeri Raden Fatah Palembang, yang saat ini sedang melakukan penelitian (tugas Akhir/Skripsi) yang berjudul **Pengaruh Persepsi, Pengetahuan dan Kepercayaan Masyarakat pada Bank Syariah terhadap Minat Masyarakat Untuk Menabung di Bank Muamalat KCP Palembang-Plaju**. Dengan hal tersebut, saya mohon kesediaannya untuk meluangkan waktu guna membantu mengisi kuisisioner yang saya lampirkan. Pengisian ini bertujuan untuk membantu proses pengumpulan dan pengolahan data penelitian, angket atau kuisisioner ini semata-mata hanya untuk kepentingan akademik, oleh karena itu saya berharap saudara dapat menjawab seluruh pertanyaan tersebut dengan kejujuran dan keterbukaan dari Bapak/Ibu/Saudara. Atas waktu, bantuan dan kesediaan serta kerja samanya saudara saya ucapkan terima kasih.

BAGIAN 1 : DATA RESPONDEN

Pilihlah salah satu jawaban pada setiap pertanyaan dengan memeberikan tanda centang (√)

1. Jenis Kelamin :

- Laki-Laki
- Perempuan

2. Berapa usia anda saat ini :

- a. 18 – 25
- b. 25 – 35
- c. 35 – 50
- d. 50 – 60
- e. > 60

3. Pekerjaan anda saat ini ?

- a. Mahasiswa/Pelajar
- b. PNS
- c. Wiraswasta/Pedagang
- d. Pegawai Swasta
- e. Lain-lain

4. Berapakah penghasilan anda tiap bulan :

- a. < Rp 1.000.000
- b. Rp 1.000.000 s/d 2.000.000
- c. Rp 2.000.000 s/d 3.000.000
- d. > Rp 3.000.000

5. Sudah berapa lama anda menggunakan produk/jasa di Bank Muamalat KCP Palembang-Plaju ?
- a. 2 tahun
 - b. 2 s/d 3 tahun
 - c. 3 s/d 4 tahun
 - d. > 5 tahun
6. Mengapa anda tertarik menggunakan produk/jasa di Bank Muamalat KCP Palembang-Plaju?
- a. Karena produk ini membantu perekonomian keluarga saya
 - b. Karena pelayanan baik
 - c. Karena jarak bank dengan tempat tinggal saya dekat
 - d. Karena biayannya dapat terjangkau oleh nasabah / konsumen

BAGIAN 2 : CARA PENGISIAN

1. Bacalah dengan sebaik-baiknya pada setiap pertanyaan dan setiap alternatif jawaban yang diberikan.
2. Pilih alternatif jawaban yang paling sesuai menurut anda dan berikan tanda centang (√) .
3. Jika terjadi salah pengisian, berilah tanda (O) Pada jawaban yang salah tersebut.

Contoh :

Variabel	Pernyataan	Alternatif Jawaban				
		SS	S	N	KS	TS
Persepsi	1. Saya menabung di bank syariah karena tidak memiliki bunga dan produk bank syariah mudah dipelajari	√				

Keterangan :

1. S : Setuju (5)
2. SS : Sangat Setuju (4)
3. N : Netral (3)
4. KS : Kurang Setuju (2)
5. TS : Tidak Setuju (1)

A. Variabel Persepsi

Variabel	Pernyataan	Alternatif Jawaban				
		SS	S	N	KS	TS
Persepsi	Kebutuhan dan keinginan yang memiliki kaitan dengan yang di rasakan pelanggan					
	1. Saya menabung di bank syariah karena tidak memiliki bunga dan produk bank syariah mudah dipelajari.					
	2. Saya menabung di bank syariah karena bank syariah bank islam dan mudah untuk digunakan.					
	Pengalaman masa lalu					
	1. saya mengenal bank syariah sejak saya kecil.					
	2. sejak kecil saya sudah tertarik untuk menabung di bank syariah.					
	Pengalaman dari teman-teman					
	1. Saya mengetahui ilmu perbankan syariah dari program mata kuliah kampus.					

	2. Saya menabung di bank syariah karena teman-teman saya menabung semua di bank syariah.					
--	--	--	--	--	--	--

B. Variabel Pengetahuan

Variabel	Pernyataan	Alternatif Jawaban				
		SS	S	N	KS	TS
Pengetahuan	Pengetahuan tentang karakteristik atau atribut produk					
	1. Saya mengetahui persamaan dan perbedaan antara produk bank syariah dengan produk bank konvensional.					
	2. Saya mengetahui dan merasakan manfaat dari suatu produk bank syariah.					
	Pengetahuan tentang manfaat produk					
	1. Menurut saya produk tabungan bank syariah dapat memberikan saya keuntungan dalam jangka Panjang.					

	2. Menurut saya produk tabungan bank syariah merupakan produk berkualitas, bermutu, dan terpercaya.					
	Pengetahuan tentang kepuasan suatu produk					
	1. Saya sangat puas dengan produk yang ada di bank syariah.					
	2. Menurut saya produk tabungan bank syariah dapat memberikan saya keuntungan dalam jangka panjang.					
	Pengetahuan tentang konsep dasar Bank Syariah					
	1. Saya mengetahui bank syariah selalu berprinsip pada asas-asas dan hukum islam.					
	2. saya mengetahui produk-produk bank syariah berpedoman pada prinsip syariah.					

C. Variabel Kepercayaan

Variabel	Pernyataan	Alternatif Jawaban				
		SS	S	N	KS	TS
Kepercayaan	Kredibilitas : Kredibilitas adalah semua perkataan yang diucapkan oleh seorang karyawan adalah jujur dan dapat dipercaya.					
	1. Saya percaya atas informasi yang saya dapatkan dari pegawai bank syariah mengenai produk bank syariah.					
	2. Saya percaya customer service bank syariah selalu memberikan informasi yang jelas dan sesuai dengan kebutuhan nasabah.					
	Reliabilitas : Reliabilitas berarti sesuatu yang bersifat reliabel dan bisa diandalkan					
	1. karyawan bank syariah melakukan pencatatan dengan teliti dalam setiap transaksi.					

	2. karyawan bersikap simpatik dalam menghadapi masalah atau komplain nasabah dalam hal transaksi perbankan.					
	Intimacy : Intimacy adalah kata integritas. Integritas adalah konsistensi antara apa yang dikatakan sesuai dengan apa yang dilakukan.					
	1. karyawan bank syariah menunjukkan bukti transaksi kepada nasabah.					
	2. satpam memberikan sambutan dengan baik kepada nasabah yang datang.					

D. Variabel Minat

Variabel	Pernyataan	Alternatif Jawaban				
		SS	S	N	KS	TS
Minat	Minat transaksional : yaitu kecenderungan seseorang untuk membeli produk					
	1. Saya menabung di bank syariah karena keinginan diri sendiri.					

	2. Saya menabung di bank syariah karena ingin menjauhkan diri dari RIBA.					
	Minat refrensial : yaitu kecenderungan seseorang untuk mereferensikan produk kepada orang lain					
	1. Saya terdorong untuk menabung di Bank Muamalat karena pihak bank melakukan pengundian panen hadiah.					
	2. Saya mereferensikan orang lain untuk menabung di Bank Syariah.					
	Minat preferensial : yaitu minat yang menggambarkan perilaku seseorang yang memiliki prefrensi utama pada produk tersebut.					
	1. Dengan menabung di Bank Muamalat saya mendapatkan manfaat ekonomis karena tidak perlu mengeluarkan biaya yang banyak.					

	<p>2. Prilaku para karyawan yang sangat menekankan keramahan dan kesopanan dalam melayani nasabahnya, membuat saya terdorong untuk menabung.</p>					
--	--	--	--	--	--	--

LAMPIRAN 3
TABULASI DATA PENELITIAN
(HASIL JAWABAN)

1. HASIL JAWABAN RESPONDEN X1 (PERSEPSI)

No. Resp	Persepsi						Total X1
	X1.1	X1.2	X1.3	X1.4	X1.5	X1.6	
1	5	5	4	4	3	3	24
2	4	5	4	3	5	4	25
3	5	5	5	4	4	4	27
4	5	4	4	5	4	4	26
5	4	4	3	4	3	3	21
6	4	4	4	4	4	4	24
7	3	4	5	5	5	5	27
8	4	5	3	4	5	4	25
9	5	5	3	3	5	4	25
10	5	4	3	4	4	5	25
11	4	5	3	4	5	5	26
12	5	5	3	4	4	4	25
13	5	5	3	4	3	3	23
14	5	5	5	4	4	4	27
15	3	4	3	3	3	4	20
16	4	5	4	4	3	3	23
17	5	5	4	5	5	4	28
18	5	4	5	4	3	3	24
19	5	4	3	3	4	3	22
20	5	4	5	4	3	5	26
21	4	4	3	3	3	3	20
22	4	5	3	3	5	4	24
23	4	4	3	3	3	3	20
24	5	4	4	5	3	4	25
25	4	4	3	4	4	5	24
26	4	3	4	5	5	5	26
27	4	4	4	5	4	4	25
28	5	5	3	3	4	3	23
29	4	4	4	4	4	3	23
30	5	5	5	5	4	5	29
31	4	5	5	3	5	4	26
32	4	5	3	3	3	3	21

33	5	5	3	5	4	5	27
34	5	5	4	5	3	5	27
35	5	5	5	5	5	5	30
36	5	5	4	4	4	5	27
37	3	4	3	3	5	4	22
38	3	4	5	4	3	4	23
39	4	4	3	4	4	4	23
40	5	4	5	5	4	5	28
41	5	5	5	5	4	5	29
42	4	5	3	3	5	3	23
43	5	5	3	3	5	4	25
44	4	5	4	5	5	5	28
45	5	5	4	4	5	4	27
46	5	5	5	5	5	5	30
47	4	5	5	4	5	4	27
48	5	5	5	5	4	4	28
49	5	4	4	4	3	3	23
50	3	3	4	3	5	3	21
51	5	5	3	3	4	4	24
52	5	5	4	4	5	5	28
53	5	5	5	5	4	5	29
54	4	5	5	4	4	5	27
55	4	4	4	5	4	4	25
56	4	5	5	5	5	4	28
57	5	5	5	5	4	4	28
58	4	4	5	5	5	4	27
59	4	4	5	5	5	4	27
60	4	4	5	5	4	4	26
61	4	4	5	5	5	5	28
62	5	5	5	5	5	4	29
63	4	4	5	5	4	4	26
64	5	5	5	5	4	4	28
65	5	4	4	4	5	5	27
66	4	4	4	4	5	5	26
67	5	5	5	5	4	4	28
68	4	5	4	4	5	5	27
69	4	5	4	4	5	5	27
70	5	5	4	5	5	5	29
71	5	4	4	5	5	4	27
72	5	5	4	4	5	4	27
73	4	5	5	5	5	4	28

74	5	4	4	5	5	5	28
75	5	5	5	5	5	5	30
76	4	4	4	3	4	4	23
77	5	4	5	5	4	5	28
78	4	3	5	3	3	4	22
79	5	5	5	5	5	5	30
80	5	5	5	4	4	5	28
81	4	5	5	4	4	5	27
82	5	5	4	5	4	4	27
83	4	5	5	5	5	5	29
84	5	5	4	5	5	4	28
85	5	4	5	4	5	5	28
86	5	5	5	4	4	5	28
87	5	4	5	4	5	5	28
88	5	5	4	4	5	4	27
89	5	5	5	4	5	4	28
90	4	5	5	5	4	5	28
91	4	5	4	5	5	5	28
92	4	5	5	5	4	5	28
93	5	4	5	5	4	5	28
94	5	4	4	4	5	4	26
95	5	4	4	5	5	5	28
96	5	4	5	4	5	5	28
97	5	5	5	5	4	4	28
98	5	5	4	4	5	4	27
99	4	5	5	5	5	5	29
100	5	4	5	4	5	4	27

2. HASIL JAWABAN RESPONDEN X2 (PENGETAHUAN)

No. Resp	Pengetahuan								Total X2
	X2.1	X2.2	X2.3	X2.4	X2.5	X2.6	X2.7	X2.8	
1	3	5	5	5	5	5	5	4	37
2	5	5	3	4	5	3	5	5	35
3	5	5	5	5	5	5	5	5	40
4	4	4	3	5	4	4	5	5	34
5	3	5	4	4	4	4	4	4	32
6	5	4	5	4	5	5	4	4	36
7	4	4	4	4	4	3	4	4	31
8	4	5	4	5	5	4	5	5	37

9	5	4	4	5	4	4	4	4	34
10	3	4	4	5	4	4	4	5	33
11	5	4	4	4	4	3	5	5	34
12	4	5	4	4	4	5	5	4	35
13	5	4	5	4	4	5	5	5	37
14	5	3	5	4	4	4	4	4	33
15	4	4	3	5	4	3	5	5	33
16	4	4	3	4	4	3	4	4	30
17	3	4	5	5	4	5	4	4	34
18	4	5	4	5	5	3	4	5	35
19	4	4	4	4	5	4	5	5	35
20	3	4	4	4	4	4	3	3	29
21	3	4	4	3	3	3	4	4	28
22	4	4	4	4	4	4	5	5	34
23	4	4	5	4	3	4	5	4	33
24	4	5	5	5	5	5	4	4	37
25	4	4	3	4	4	3	4	4	30
26	4	4	5	5	3	5	4	5	35
27	4	5	5	5	5	5	4	4	37
28	5	5	5	5	4	5	5	5	39
29	5	5	4	4	4	4	5	5	36
30	5	4	5	5	4	4	4	5	36
31	4	5	4	4	4	4	5	4	34
32	4	5	5	5	5	5	4	4	37
33	4	5	4	5	5	4	5	5	37
34	4	4	4	4	4	5	5	4	34
35	4	4	4	3	5	5	5	5	35
36	4	4	3	4	5	5	4	4	33
37	5	5	4	4	4	5	5	4	36
38	4	4	4	5	4	4	5	4	34
39	5	5	4	5	5	5	5	5	39
40	4	4	4	4	4	5	5	4	34
41	4	5	4	5	5	3	3	4	33
42	5	5	3	4	3	3	5	5	33
43	4	4	3	3	4	3	3	5	29
44	5	5	4	4	4	4	5	5	36
45	4	5	5	4	5	4	4	3	34
46	5	4	3	5	4	3	4	3	31
47	4	5	5	5	5	4	5	5	38
48	5	4	4	4	5	5	4	4	35
49	5	5	4	4	5	5	5	5	38

50	4	4	4	4	4	4	5	5	34
51	5	5	5	4	4	4	4	5	36
52	5	4	5	4	5	4	5	5	37
53	4	5	4	5	5	5	5	5	38
54	4	4	4	5	4	4	4	4	33
55	5	4	4	4	4	3	5	5	34
56	5	4	4	5	4	4	5	4	35
57	5	5	5	4	4	4	5	4	36
58	5	5	5	4	4	5	4	5	37
59	4	5	5	5	5	4	4	5	37
60	5	4	4	4	5	5	5	4	36
61	4	4	5	5	5	4	5	4	36
62	5	5	5	4	4	4	4	4	35
63	5	5	4	5	4	5	5	5	38
64	5	4	4	4	5	5	5	5	37
65	5	5	4	5	5	5	4	4	37
66	4	4	5	4	5	4	5	5	36
67	5	4	4	4	5	5	5	5	37
68	5	5	4	4	5	5	4	4	36
69	5	4	4	4	4	5	5	5	36
70	4	5	5	4	5	4	4	5	36
71	5	5	4	4	4	5	4	4	35
72	5	5	5	4	4	5	4	4	36
73	5	5	4	5	5	4	5	5	38
74	5	5	4	5	5	4	5	5	38
75	4	5	4	4	4	5	5	5	36
76	5	5	4	4	4	5	5	5	37
77	5	5	5	4	5	5	4	5	38
78	5	4	4	5	5	5	4	4	36
79	5	5	4	4	4	5	5	5	37
80	4	5	5	4	5	4	5	5	37
81	5	5	5	4	4	4	4	4	35
82	5	5	4	4	5	5	4	5	37
83	4	4	5	5	5	5	5	4	37
84	5	4	4	4	5	5	4	3	34
85	5	4	4	4	4	4	4	4	33
86	5	5	4	4	5	4	5	5	37
87	5	4	4	5	5	4	4	5	36
88	5	4	4	5	4	4	5	4	35
89	5	5	4	4	5	4	5	4	36
90	5	4	5	4	4	4	5	5	36

91	5	4	5	4	5	5	4	5	37
92	5	4	4	4	4	5	5	5	36
93	5	5	4	5	5	4	5	5	38
94	5	5	4	4	4	5	5	4	36
95	5	4	4	4	5	5	4	5	36
96	5	4	4	5	4	4	5	4	35
97	5	5	5	4	5	5	4	4	37
98	5	5	5	4	5	4	4	4	36
99	4	5	5	5	4	5	5	5	38
100	4	5	4	4	4	5	5	5	36

3. HASIL JAWABAN RESPONDEN X3 (KEPERCAYAAN)

No.Resp	Kepercayaan						Total
	X3.1	X3.2	X3.3	X3.4	X3.5	X3.6	
1 1	4	5	5	5	4	4	27
2	4	4	5	5	5	5	28
3	5	4	5	3	5	5	27
4	5	3	5	5	5	5	28
5	4	4	4	4	4	5	25
6	4	3	4	3	5	3	22
7	5	5	4	5	5	5	29
8	5	4	5	5	5	5	29
9	5	5	5	4	4	5	28
10	4	4	5	4	4	4	25
11	3	3	5	3	4	4	22
12	4	4	4	3	5	5	25
13	4	4	4	4	4	5	25
14	5	4	5	5	4	5	28
15	4	4	5	4	4	5	26
16	3	3	4	3	5	4	22
17	4	4	5	5	4	5	27
18	4	4	3	5	5	4	25
19	4	4	4	4	3	5	24
20	5	5	4	5	5	4	28
21	4	4	4	4	4	5	25
22	4	4	4	5	5	5	27
23	5	5	5	5	4	5	29
24	5	5	4	4	4	4	26
25	4	5	3	5	5	4	26
26	5	4	5	4	5	5	28

27	3	5	5	4	4	5	26
28	4	4	4	4	5	5	26
29	4	4	4	4	5	4	25
30	4	5	5	4	4	4	26
31	5	4	4	5	5	5	28
32	4	4	5	5	4	4	26
33	4	5	4	5	4	4	26
34	5	5	5	5	4	4	28
35	5	4	4	5	5	4	27
36	5	5	4	4	5	4	27
37	4	5	5	4	5	4	27
38	5	3	4	4	4	4	24
39	4	4	4	3	5	3	23
40	4	4	5	4	4	4	25
41	4	4	5	4	3	3	23
42	4	3	3	5	5	5	25
43	4	5	5	5	4	5	28
44	4	5	5	5	5	4	28
45	5	5	3	4	4	4	25
46	5	4	4	4	4	5	26
47	4	4	4	4	5	4	25
48	4	4	4	3	5	5	25
49	4	5	5	3	5	4	26
50	4	4	4	3	4	4	23
51	4	5	4	5	4	5	27
52	4	5	5	4	5	5	28
53	5	4	4	3	4	4	24
54	5	4	4	4	5	5	27
55	4	5	5	4	5	4	27
56	5	4	5	5	4	5	28
57	4	4	5	5	4	4	26
58	4	3	5	3	3	4	22
59	4	4	3	4	4	3	22
60	3	4	3	3	4	5	22
61	4	5	4	4	4	4	25
62	5	5	5	5	4	4	28
63	4	4	5	5	5	4	27
64	5	5	5	4	4	4	27
65	5	5	5	5	4	4	28
66	4	5	5	5	4	4	27
67	4	5	5	4	5	5	28

68	5	5	4	4	5	5	28
69	5	4	4	5	5	4	27
70	4	4	4	5	5	4	26
71	4	4	4	5	5	4	26
72	5	4	5	5	4	4	27
73	4	4	5	5	4	4	26
74	5	5	4	4	5	5	28
75	5	5	5	4	4	4	27
76	5	4	4	5	5	4	27
77	4	5	5	5	5	5	29
78	4	4	5	5	5	5	28
79	5	5	4	5	4	5	28
80	5	4	5	4	5	5	28
81	5	5	5	4	4	5	28
82	5	5	4	5	5	5	29
83	5	4	5	5	5	5	29
84	4	5	5	5	5	5	29
85	5	4	5	5	5	4	28
86	3	4	5	4	4	5	25
87	5	4	5	4	5	4	27
88	5	5	4	4	5	4	27
89	5	4	4	4	5	5	27
90	5	5	4	5	4	4	27
91	5	4	5	5	5	5	29
92	5	5	4	5	4	5	28
93	5	5	4	5	5	5	29
94	4	5	5	4	5	5	28
95	5	4	5	5	5	5	29
96	4	5	5	4	4	5	27
97	4	5	5	4	5	4	27
98	5	4	5	5	5	4	28
99	4	4	5	4	5	5	27
100	5	5	4	5	5	5	29

4. HASIL JAWABAN RESPONDEN Y (MINAT MENABUNG)

No. Resp	Minat Menabung						Total
	Y.1	Y.2	Y.3	Y.4	Y.5	Y.6	
1 1	4	4	3	4	4	5	24
2	4	5	3	4	3	5	24
3	5	5	5	4	5	5	29

4	4	4	4	4	4	5	25
5	5	5	3	4	4	4	25
6	5	5	5	4	5	5	29
7	4	5	4	4	4	4	25
8	5	5	4	4	5	4	27
9	3	5	5	3	4	5	25
10	5	4	3	4	4	4	24
11	5	4	5	3	4	3	24
12	5	5	3	4	4	4	25
13	5	4	4	4	3	5	25
14	4	5	4	4	5	5	27
15	4	5	4	5	5	5	28
16	4	4	4	3	4	4	23
17	4	5	3	4	3	4	23
18	4	4	5	4	5	5	27
19	5	5	4	4	5	5	28
20	5	4	4	3	4	4	24
21	4	3	4	3	4	5	23
22	4	5	3	3	4	4	23
23	5	4	5	5	4	4	27
24	4	5	4	4	4	5	26
25	3	5	5	5	5	5	28
26	5	5	3	3	4	4	24
27	5	4	4	5	4	4	26
28	5	5	5	4	5	5	29
29	5	5	3	5	3	4	25
30	4	5	4	4	4	4	25
31	5	5	4	4	5	5	28
32	4	5	5	4	5	5	28
33	3	5	3	5	3	4	23
34	5	5	4	3	5	4	26
35	4	5	4	4	5	4	26
36	4	5	4	4	4	4	25
37	5	5	3	5	5	5	28
38	5	5	3	4	4	4	25
39	5	3	4	4	5	5	26
40	5	5	3	5	5	5	28
41	5	5	5	5	4	4	28
42	4	3	4	3	5	5	24
43	5	3	3	4	3	4	22
44	5	4	4	4	4	4	25

45	4	5	5	4	4	4	26
46	4	4	3	4	4	4	23
47	5	5	3	3	4	4	24
48	5	4	3	4	5	4	25
49	5	4	3	3	4	4	23
50	4	4	5	5	5	4	27
51	5	5	4	5	4	4	27
52	5	5	3	5	5	5	28
53	4	3	4	4	3	4	22
54	5	5	3	4	4	4	25
55	5	5	4	4	4	4	26
56	5	5	5	4	5	5	29
57	5	5	5	4	4	4	27
58	5	5	4	5	5	5	29
59	5	5	4	4	4	5	27
60	4	4	4	5	4	5	26
61	5	5	3	3	4	4	24
62	5	5	3	4	4	3	24
63	5	5	4	5	4	5	28
64	5	5	4	5	4	4	27
65	5	5	4	4	5	4	27
66	5	5	5	4	5	5	29
67	5	5	4	4	5	4	27
68	5	5	4	4	5	5	28
69	4	5	5	5	4	5	28
70	4	5	5	4	4	5	27
71	4	5	5	5	4	4	27
72	5	5	5	5	4	4	28
73	5	5	4	5	5	4	28
74	5	4	5	5	4	5	28
75	5	5	4	4	5	4	27
76	5	5	4	5	5	5	29
77	4	5	5	4	5	5	28
78	5	5	4	4	5	5	28
79	5	5	4	4	5	5	28
80	5	5	4	5	5	4	28
81	4	5	5	5	4	5	28
82	5	5	4	4	4	5	27
83	5	5	5	4	5	4	28
84	5	4	4	5	5	5	28
85	4	4	4	5	5	5	27

86	4	4	5	5	4	4	26
87	5	5	5	4	4	4	27
88	5	4	5	5	4	5	28
89	4	5	4	4	4	5	26
90	5	5	4	5	4	5	28
91	4	5	5	4	4	5	27
92	5	5	4	4	4	5	27
93	5	4	4	4	5	5	27
94	5	5	4	5	5	5	29
95	5	4	4	5	5	4	27
96	5	5	5	5	4	4	28
97	5	5	4	4	4	5	27
98	4	4	5	4	4	5	26
99	4	5	5	5	4	5	28
100	4	5	4	5	4	5	27

LAMPIRAN 4
UJI INSTRUMEN PENELITIAN

Uji Validitas Variabel Persepsi (X1)

		Correlations						
		X1.1	X1.2	X1.3	X1.4	X1.5	X1.6	Total_X1
X1.1	Pearson Correlation	1	.303**	.125	.236*	.004	.128	.460**
	Sig. (2-tailed)		.002	.214	.018	.969	.204	.000
	N	100	100	100	100	100	100	100
X1.2	Pearson Correlation	.303**	1	.042	.102	.171	.108	.427**
	Sig. (2-tailed)	.002		.680	.312	.089	.283	.000
	N	100	100	100	100	100	100	100
X1.3	Pearson Correlation	.125	.042	1	.537**	.126	.383**	.666**
	Sig. (2-tailed)	.214	.680		.000	.210	.000	.000
	N	100	100	100	100	100	100	100
X1.4	Pearson Correlation	.236*	.102	.537**	1	.153	.468**	.730**
	Sig. (2-tailed)	.018	.312	.000		.129	.000	.000
	N	100	100	100	100	100	100	100
X1.5	Pearson Correlation	.004	.171	.126	.153	1	.383**	.531**
	Sig. (2-tailed)	.969	.089	.210	.129		.000	.000
	N	100	100	100	100	100	100	100
X1.6	Pearson Correlation	.128	.108	.383**	.468**	.383**	1	.715**
	Sig. (2-tailed)	.204	.283	.000	.000	.000		.000
	N	100	100	100	100	100	100	100
Total_X1	Pearson Correlation	.460**	.427**	.666**	.730**	.531**	.715**	1
	Sig. (2-tailed)	.000	.000	.000	.000	.000	.000	
	N	100	100	100	100	100	100	100

** . Correlation is significant at the 0.01 level (2-tailed).

* . Correlation is significant at the 0.05 level (2-tailed).

Uji Validitas Variabel Pengetahuan (X2)

		Correlations								
		X2.1	X2.2	X2.3	X2.4	X2.5	X2.6	X2.7	X2.8	Total_X2
X2.1	Pearson Correlation	1	.095	.014	-.092	.116	.167	.163	.157	.440**
	Sig. (2-tailed)		.348	.893	.360	.252	.098	.106	.118	.000
	N	100	100	100	100	100	100	100	100	100
X2.2	Pearson Correlation	.095	1	.175	.108	.237*	.167	.087	.151	.506**
	Sig. (2-tailed)	.348		.082	.284	.018	.097	.392	.134	.000
	N	100	100	100	100	100	100	100	100	100
X2.3	Pearson Correlation	.014	.175	1	.108	.159	.358**	-.067	-.007	.476**
	Sig. (2-tailed)	.893	.082		.284	.113	.000	.509	.943	.000
	N	100	100	100	100	100	100	100	100	100
X2.4	Pearson Correlation	-.092	.108	.108	1	.189	.030	.067	.011	.346**
	Sig. (2-tailed)	.360	.284	.284		.060	.764	.509	.913	.000
	N	100	100	100	100	100	100	100	100	100
X2.5	Pearson Correlation	.116	.237*	.159	.189	1	.243*	-.040	.074	.516**
	Sig. (2-tailed)	.252	.018	.113	.060		.015	.694	.464	.000
	N	100	100	100	100	100	100	100	100	100
X2.6	Pearson Correlation	.167	.167	.358**	.030	.243*	1	.131	.008	.597**
	Sig. (2-tailed)	.098	.097	.000	.764	.015		.193	.937	.000
	N	100	100	100	100	100	100	100	100	100
X2.7	Pearson Correlation	.163	.087	-.067	.067	-.040	.131	1	.408**	.448**
	Sig. (2-tailed)	.106	.392	.509	.509	.694	.193		.000	.000
	N	100	100	100	100	100	100	100	100	100
X2.8	Pearson Correlation	.157	.151	-.007	.011	.074	.008	.408**	1	.461**
	Sig. (2-tailed)	.118	.134	.943	.913	.464	.937	.000		.000
	N	100	100	100	100	100	100	100	100	100
Total_X2	Pearson Correlation	.440**	.506**	.476**	.346**	.516**	.597**	.448**	.461**	1
	Sig. (2-tailed)	.000	.000	.000	.000	.000	.000	.000	.000	
	N	100	100	100	100	100	100	100	100	100

** . Correlation is significant at the 0.01 level (2-tailed).

* . Correlation is significant at the 0.05 level (2-tailed).

Uji Validitas Variabel Kepercayaan (X3)

Correlations

		X3.1	X3.2	X3.3	X3.4	X3.5	X3.6	Total_X3
X3.1	Pearson Correlation	1	.198*	.006	.326**	.142	.108	.578**
	Sig. (2-tailed)		.048	.956	.001	.160	.286	.000
	N	100	100	100	100	100	100	100
X3.2	Pearson Correlation	.198*	1	.096	.235*	-.025	.083	.527**
	Sig. (2-tailed)	.048		.340	.018	.804	.409	.000
	N	100	100	100	100	100	100	100
X3.3	Pearson Correlation	.006	.096	1	.110	-.117	.097	.397**
	Sig. (2-tailed)	.956	.340		.278	.245	.337	.000
	N	100	100	100	100	100	100	100
X3.4	Pearson Correlation	.326**	.235*	.110	1	.109	.151	.664**
	Sig. (2-tailed)	.001	.018	.278		.280	.135	.000
	N	100	100	100	100	100	100	100
X3.5	Pearson Correlation	.142	-.025	-.117	.109	1	.142	.383**
	Sig. (2-tailed)	.160	.804	.245	.280		.158	.000
	N	100	100	100	100	100	100	100
X3.6	Pearson Correlation	.108	.083	.097	.151	.142	1	.501**
	Sig. (2-tailed)	.286	.409	.337	.135	.158		.000
	N	100	100	100	100	100	100	100
Total_X3	Pearson Correlation	.578**	.527**	.397**	.664**	.383**	.501**	1
	Sig. (2-tailed)	.000	.000	.000	.000	.000	.000	
	N	100	100	100	100	100	100	100

*. Correlation is significant at the 0.05 level (2-tailed).

**. Correlation is significant at the 0.01 level (2-tailed).

Uji Validitas Variabel Minat Menabung (Y)

Correlations

		Y.1	Y.2	Y.3	Y.4	Y.5	Y.6	Total_Y
Y.1	Pearson Correlation	1	.077	-.173	.023	.208*	-.183	.278**
	Sig. (2-tailed)		.447	.085	.822	.038	.068	.005
	N	100	100	100	100	100	100	100
Y.2	Pearson Correlation	.077	1	.042	.150	.143	.022	.458**
	Sig. (2-tailed)	.447		.677	.136	.155	.832	.000
	N	100	100	100	100	100	100	100
Y.3	Pearson Correlation	-.173	.042	1	.201*	.220*	.235*	.566**
	Sig. (2-tailed)	.085	.677		.045	.028	.018	.000
	N	100	100	100	100	100	100	100
Y.4	Pearson Correlation	.023	.150	.201*	1	.077	.180	.562**
	Sig. (2-tailed)	.822	.136	.045		.445	.073	.000
	N	100	100	100	100	100	100	100
Y.5	Pearson Correlation	.208*	.143	.220*	.077	1	.289**	.633**
	Sig. (2-tailed)	.038	.155	.028	.445		.003	.000
	N	100	100	100	100	100	100	100
Y.6	Pearson Correlation	-.183	.022	.235*	.180	.289**	1	.497**
	Sig. (2-tailed)	.068	.832	.018	.073	.003		.000
	N	100	100	100	100	100	100	100
Total_Y	Pearson Correlation	.278**	.458**	.566**	.562**	.633**	.497**	1
	Sig. (2-tailed)	.005	.000	.000	.000	.000	.000	
	N	100	100	100	100	100	100	100

*. Correlation is significant at the 0.05 level (2-tailed).

** . Correlation is significant at the 0.01 level (2-tailed).

Uji Reliabilitas Variabel Persepsi (X1)

Case Processing Summary

	N	%
Valid	100	100.0
Excluded ^a	0	.0
Total	100	100.0

a. Listwise deletion based on all variables in the procedure.

Reliability Statistics

Cronbach's Alpha	N of Items
.738	7

Uji Reliabilitas Variabel Pengetahuan (X2)

Case Processing Summary

	N	%
Cases		
Valid	100	100.0
Excluded ^a	0	.0
Total	100	100.0

a. Listwise deletion based on all variables in the procedure.

Reliability Statistics

Cronbach's Alpha	N of Items
.688	9

Uji Reliabilitas Variabel Kepercayaan (X3)

Case Processing Summary

	N	%
Cases		
Valid	100	100.0
Excluded ^a	0	.0

Total	100	100.0
-------	-----	-------

- a. Listwise deletion based on all variables in the procedure.

Reliability Statistics

Cronbach's Alpha	N of Items
.689	7

Uji Reliabilitas Variabel Minat Menabung Y

Case Processing Summary

		N	%
Cases	Valid	100	100.0
	Excluded ^a	0	.0
	Total	100	100.0

- a. Listwise deletion based on all variables in the procedure.

Reliability Statistics

Cronbach's Alpha	N of Items
.683	7

LAMPIRAN 5
UJI ASUMSI KLASIK

• **Uji Normalitas**

One-Sample Kolmogorov-Smirnov Test

		Unstandardized Residual
N		100
Normal Parameters ^{a,b}	Mean	.0000000
	Std. Deviation	1.65272489
Most Extreme Differences	Absolute	.057
	Positive	.036
	Negative	-.057
Test Statistic		.057
Asymp. Sig. (2-tailed)		.200 ^{c,d}

- a. Test distribution is Normal.
- b. Calculated from data.
- c. Lilliefors Significance Correction.
- d. This is a lower bound of the true significance.

• **UJI MULTIKOLONIERITAS**

Model		Coefficients^a					Collinearity Statistics	
		Unstandardized Coefficients		Standardized Coefficients	t	Sig.	Tolerance	VIF
		B	Std. Error	Beta				
1	(Constant)	11.221	3.532		3.177	.002		
	PERSEPSI	-.042	.074	-.056	-.565	.573	.866	1.154
	PENGETAHUAN	.332	.078	.404	4.257	.000	.938	1.066
	KEPERCAYAAN	.170	.095	.173	1.802	.075	.920	1.087

a. Dependent Variable: MINAT_MENABUNG

- Uji Heterokedastisitas (GLEJSER)

		Coefficients ^a					Collinearity Statistics	
		Unstandardized Coefficients		Standardized Coefficients	t	Sig.	Tolerance	VIF
Model		B	Std. Error	Beta				
1	(Constant)	5.613	2.073		2.708	.008		
	PERSEPSI	-.015	.043	-.036	-.345	.731	.866	1.154
	PENGETAHUAN	-.010	.046	-.021	-.209	.835	.938	1.066
	KEPERCAYAAN	-.135	.055	-.250	-2.432	.017	.920	1.087

a. Dependent Variable: RES2

- Uji Linearitas (MINAT MENABUNG – PERSEPSI)

			Sum of Squares	df	Mean Square	F	Sig.
MINAT_MENABUNG * PERSEPSI	Between Groups	(Combined) Linearity	44.575	10	4.457	1.374	.205
		Deviation from Linearity	2.928	1	2.928	.903	.345
			41.647	9	4.627	1.426	.189
		Within Groups	288.735	89	3.244		
		Total	333.310	99			

- Uji Linearitas (MINAT MENABUNG – PENGETAHUAN)

			Sum of Squares	df	Mean Square	F	Sig.
MINAT_MENABUNG * PENGETAHUAN	Between Groups	(Combined) Linearity	79.448	12	6.621	2.269	.015
		Deviation from Linearity	53.735	1	53.735	18.415	.000
			25.713	11	2.338	.801	.639
		Within Groups	253.862	87	2.918		
		Total	333.310	99			

• Uji Linaritas (MINAT MENABUNG – KEPERCAYAAN)

ANOVA Table

			Sum of Squares	Df	Mean Square	F	Sig.
MINAT_MENABUNG * KEPERCAYAAN	Between Groups	(Combined)	41.709	7	5.958	1.880	.082
		Linearity	11.219	1	11.219	3.540	.063
		Deviation from Linearity	30.489	6	5.082	1.603	.155
	Within Groups		291.601	92	3.170		
	Total		333.310	99			

LAMPIRAN 6

ANALISIS REGRESI LINEAR BERGANDA

- Analisis Regresi Linear Berganda

Coefficients^a

Model	Unstandardized Coefficients		Standardized Coefficients	T	Sig.
	B	Std. Error	Beta		
(Constant)	11.221	3.532		3.177	.0
PERSEPSI	-.042	.074	-.056	-.565	.573
PENGETAHUAN	.332	.078	.404	4.257	.000
KEPERCAYAAN	.170	.095	.173	1.802	.075

a. Dependent Variable: MINAT_MENABUNG

- Uji T

Coefficients^a

Model		Unstandardized Coefficients		Standardized Coefficients	t	Sig.
		B	Std. Error	Beta		
1	(Constant)	11.221	3.532		3.177	.002
	PERSEPSI	-.042	.074	-.056	-.565	.573
	PENGETAHUAN	.332	.078	.404	4.257	.000
	KEPERCAYAAN	.170	.095	.173	1.802	.075

a. Dependent Variable: MINAT_MENABUNG

- Uji F

ANOVA^a

Model	Sum of Squares	Df	Mean Square	F	Sig.
Regression	62.892	3	20.964	7.442	.000 ^b
Residual	270.418	96	2.817		
Total	333.310	99			

a. Dependent Variable: MINAT_MENABUNG

- Uji Koefisien Determinasi (R^2)

Model Summary

Model	R	R Square	Adjusted R Square	Std. Error of the Estimate
1	.434 ^a	.189	.163	1.678

a. Predictors: (Constant), KEPERCAYAAN, PENGETAHUAN, PERSEPSI

LAMPIRAN 7 PERSETUJUAN IZIN PENELITIAN



Bank Muamalat

بِسْمِ اللَّهِ الرَّحْمَنِ الرَّحِيمِ

No.0127/BMI-PLG/VI/2022

Palembang, 10 Juni 2022

Kepada Yth.

Dekan Fakultas Ekonomi dan Bisnis Islam UIN Raden Fatah Palembang

Jl. Pangeran Ratu Kelurahan 8 Ulu Kecamatan Jakabaring Kota Palembang – Sumatera Selatan

Perihal : **Konfirmasi Penelitian di Bank Muamalat**

السلام عليكم ورحمة الله وبركاته

Segala Puji bagi Allah SWT yang telah melimpahkan rahmat dan karunia-Nya kepada kita semua dan semoga kita selalu diberikan kemudahan dalam menjalankan aktivitas kita sehari-hari, Amin.

Dengan ini menerangkan bahwa Mahasiswa/i dengan data sebagai berikut :

NAMA	NIM	Jurusan
Fitria Oktaviona	1820603084	S1 Perbankan Syariah

Memang benar dan diterima untuk melakukan Penelitian di Bank Muamalat Cabang Palembang

Demikian surat ini kami sampaikan, atas perhatian dan kerjasama kami ucapkan terima kasih.

ولسلام عليكم ورحمة الله وبركاته

PT BANK MUAMALAT INDONESIA, Tbk.

Cabang Palembang



M Helmi

Branch Manager

PT. Bank Muamalat Indonesia Tbk
Cabang Palembang
Jl. Kapten A. Rivai Komplek. Ruko Taman Mandiri
Blok A No 5. 7, Palembang
T +62 (711) 351269
F +62 (711) 451249

LAMPIRAN 8
DOKUMENTASI PENELITIAN

