

DAFTAR PUSTAKA

- Abrilia, Nurya Dina dan Sudarwanto Tri. 2020. *'Pengaruh Persepsi Kemudahan Dan Fitur Layanan Terhadap Minat Menggunakan E-Wallet Pada Aplikasi Dana Di Surabaya'*. Jurnal Pendidikan Tata Niaga. Vol.8 No.3. h.1006–1012.
- Agreta, Atik. 2021. *Pengaruh Persepsi Kemudahan Dan Persepsi Manfaat Dalam Meningkatkan Minat Menggunakan E-Money (Studi Kasus Mahasiswa S-1 Iain Purwokerto Tahun Angkatan 2017-2020)*.
- Bank Indonesia. 2020. <https://www.bi.go.id/id/edukasi-perlindungan-konsumen/edukasi/produk-dan-jasa>.
- Cahayati, Ismi. 2014. *'Pengaruh Persepsi Terhadap Penggunaan Uang Elektronik (E-MONEY) OVO Sebagai Alat Transaksi Dalam Perspektif Ekonomi Islam (Studi Pada Mahasiswa Program Studi Ekonomi Syariah FEBI UIN Raden Intan Lampung)'*. Vol.5 No.2 . UIN RIL. h.40–51.
- Darmiyati, Zuchdi. 2008. *Strategi Meningkatkan Kemampuan Membaca* . Yogyakarta : Universitas Negeri Yogyakarta. h.24
- Fatwa DSN-MUI No: 116/DSN-MUI/IX/2017 *Tentang Uang Elektronik Syariah*.
- Ghozali, Imam. 2011. *Aplikasi Analisis Mutivariate Dengan Program IBM SPSS*. Edisi III : Semarang : Badan Penerbit Universitas Diponegoro.
- Gunawan, Ce. 2018. *Mahir Menguasai SPSS: Mudah Mengolah Data Dengan IBM SPSS Statistic 25*. Yogyakarta: Deepublish, 2018. h.95-96.
- Hajerah, Sitti . 2021. *'Persepsi Masyarakat Terhadap Penggunaan Dompot Digital Pada Transaksi Jual Beli Dalam Tinjauan Islam'* .
- Hasibuan, Ibnu Afif. 2020. *'Pengaruh Tingkat Pemahaman E-Money Dan Kemanfaatan Terhadap Minat Menggunakan E-Money (Studi Kasus Masyarakat Pemilik OVO Di Medan)'*. h.68-69 .

Himawati, Ditiya dan Mu'minatus Fitriati Firdaus. 2021. *'Pengaruh Word of Mouth Dan Manfaat Terhadap Keputusan Menggunakan E-Wallet Dana Melalui Kepercayaan Pelanggan Di Jabodetabek'*, INOBIS: Jurnal Inovasi Bisnis Dan Manajemen Indonesia, 4.3. 424–436.

<https://accurate.id/ekonomi-keuangan/e-wallet-adalah/> , Diakses Pada 11 Maret 2022

<https://sps.radenfatah.ac.id> diakses pada 5 April 2022

<https://www.bi.go.id/>, (Diakses pada 11 Maret 2022)

Indrawati, Melly, dkk. 2021. *Penggunaan Aplikasi Dompot digital Di masa pandemi Covid-19*. NSAFE. Vol.1 No.8. h.238-239.

Jogiyanto. 2007. *Sistem Informasi Keperilakuan*. Yogyakarta : Andi.

KBBI. *Kemanfaatan*. <https://kbbi.kemdikbud.go.id/entri/kemanfaatan>. Diakses pada 10 Maret 2022

KBBI. *Minat*. <https://kbbi.kemdikbud.go.id/entri/minat> . Diakses pada tanggal 12 Maret 2022

KBBI. *Pemahaman*. <https://kbbi.kemdikbud.go.id/entri/pemahaman>., Diakses pada tanggal 11 Maret 2022.

Kuncoro, Mudrajad. 2009. *Metode Riset untuk Bisnis dan Ekonomi* . Jakarta: Erlangga. h. 59.

Muwaddah, Nurul. 2019. *'Pengaruh Pemahaman dan Kemanfaatan Terhadap Minat Menggunakan e-money (Studi Kantor Kementerian Agama Kota Palopo)'*. h.62-63.

Muwaddah, Nurul. 2020. *'Pengaruh Tingkat Pemahaman E-Money Dan Kemanfaatan Terhadap Minat Menggunakan E-Money (Studi Kasus Masyarakat Pemilik OVO Di Medan)'*.

Nuha, Ulin , Moh. Nurul Qomar, dan Rafika Anissa Maulana. 2020. *'Perluakah E-Wallet Berbasis Syariah?'*. MALIA: Journal of Islamic Banking and Finance. Vol.4 No.1 . h.59.

- Nursiah. 2017. *Pengaruh Perceived ease of use dan perceived usefulness terhadap behavior intention to use*. JESIK. Vol.3 No.2 h.39-47.
- Olson, J. Paul Peter Jerry C. 2013. *Perilaku Konsumen Dan Strategi Pemasaran*. New Jersey : Prentice Hall. Jilid I. h.134.
- Peraturan Bank Indonesia No16/8/PBI/2014, tentang uang elektronik
- Peraturan Bank Indonesia Nomor 11/12/PBI/2009 tentang uang elektronik.
- Peraturan Bank Indonesia Nomor 20/6/PBI/2018 tentang uang elektronik.
- Pratiwi, Heni. 2021 'Analisis Pengaruh Faktor Kemudahan, Kepercayaan Dan Kemanfaatan Terhadap Keputusan Konsumen Menggunakan Gopay Dalam Perspektif Ekonomi Islam.
- Priyatno, Duwi. 2008. *Mandiri Belajar SPSS*. Yogyakarta: Mediakom. h. 81.
- Rahmawati, Yuliani Dwi dan Rahmi Yuliana Yuliana. 2020. 'Pengaruh Persepsi Manfaat, Kemudahan Dan Keamanan Terhadap Keputusan Penggunaan E-Wallet'. *ECONBANK: Journal of Economics and Banking*, 2.2. h. 157–68.
- Rodiah, Siti dan S I Melati. 2020. 'Pengaruh Kemudahan Penggunaan, Kemanfaatan, Risiko, Dan Kepercayaan Terhadap Minat Menggunakan E-Wallet Pada Generasi Milenial Kota Semarang'. *Journal of Economic Education and Entrepreneurship*. 1.2 . h. 66–80.
- Safira, Gaby Lingga, Felicia Goenawan, dan Vita Monica. 2019. 'Perilaku Konsumen Dalam Memilih DANA Sebagai Aplikasi Fintech Payment'. *Jurnal E-Komunikasi*. 7.2 . h.1–11.
- Saleh, Abdul Rahman dan Muhib Abdul Wahab. 2004. *Psikologi Suatu Pengantar dalam Perspektif Islam*. Jakarta : Penerbit Kencana. h.262.
- Saleh, Abdul Rahman dan Muhib Abdul Wahab. 1976. *Didaktik Pendidikan Agama*. Jakarta : Bulan Bintang . h.263-265.

- Siyoto, Sandu . M. Ali Sodik. 2015. *Dasar Metodologi Penelitian*. Yogyakarta: Literasi Media Publishing. h. 64
- Sudijono, Anas. 2009. *Pengantar Statistik Pendidikan*. Jakarta : Rajawali Pers. h.50.
- Sudirman. 2001. *Interaksi dan Motivasi Belajar Mengajar*. Jakarta : Rajawali Pers. h.84
- Sugiyono, Agus Susanto. 2015. *Cara mudah belajar SPSS dan Lisrel*. Bandung : CV Alfabeta.
- Suharyadi dan Purwanto S.K. 2016. *Statistik untuk Ekonomi dan Keuangan Modern*. Edisi 3 buku 3. Jakarta: Salemba Empat. h.177.
- Suliyanto. 2007. *Ekonometrika Terapan : Teori dan Aplikasi dengan SPSS*. Yogyakarta : Andi. h.107.
- Sunyoto, Danang. 2011. *metodologi Penelitian untuk Ekonomi*. Yogyakarta : CAPS. h.141.
- Supranto, J. 2010. *Metode Ramalan Kuantitatif Untuk Perencanaan Ekonomi Dan Bisnis*. Jakarta : Rineka Cipta. h. 60.
- Supranto. 2000. *Statistik (teori & aplikasi)*. cet. Ke-6. Jakarta : Erlangga. h.10
- Teknogav. 2021. Jumlah Pengguna Dan Rata-Rata Transaksi DANA Meningkatkan Signifikan' , <https://www.teknogav.com/2021/06/pencapaian-dana-semester-i-2021.html> (diakses pada 17 February 2022).
- Utari, Riza Hardianti dan Tri Kartika Pertiwi. 2021. 'Persepsi Belanja Menggunakan Aplikasi E- Wallet (Studi Pada Pengguna E-Wallet DANA Di Indonesia)'. *Journal of Information System, Applied, Management, Accounting and Research*. Vol.5 No.1. h.215–226.
- Venkatesh dan Davis Dalam Mirna Tria Pratiwi, dkk. 2017. *Analisis Pengaruh Technology Readiness Terhadap Minat Menggunakan TCash di Kota Semarang*. *Jurnal Bisnis Strategi* : Vol.26 No.1.
- Vhistika, Nisa Indira. 2017. 'Pengaruh Tingkat Pemahaman E-Money Dan Kemanfaatan Terhadap Minat Menggunakan E-Money Pada

- Masyarakat Pemilik Uang Elektronik Atau E-Money Di Wilayah Tanah Abang)'. h.1–135.
- Website SPSS Indonesia, Cara Melakukan Uji Linearitas Dengan Program SPSS, Diakses Melalui <https://www.spssindonesia.com/2014/02/uji-linearitas-dengan-program-spss.html>. (diakses pada 6 juni 2022)
- Wedantha, Pande Made Putra dan Ni Luh Sari Widhiyani. 2016. *Pengaruh Kemudahan, Kemudahan Pemakaian Dan Kompetensi Auditor Pada Keberhasilan Penerapan Teknik Audit Berbantu Komputer*'. E-Jurnal Akuntansi Universitas Udayana. Vol.14 No.1. h.398–424.
- Zulfahmi,Windi Pratiwi dan Aisyah. 2020. *Sikap Dan Perilaku Masyarakat Terhadap Penggunaan Dompot Digital (E-Wallet) Di Kota Pontianak*'. Journal of Chemical Information and Modeling. Vol.6 No.1 . h.56.
- Zulfikar. 2016. *Pengantar Pasar Modal dengan Pendekatan Statistika*". Yogyakarta : Deepublish. h. 100.

LAMPIRAN-LAMPIRAN

LAMPIRAN 1
KUESIONER PENELITIAN

Assalamualaikum wr.wb

Kepada,

Yth. Mahasiswa/i Pengguna *E-Wallet* DANA

Program Studi S1 Perbankan Syariah Fakultas Ekonomi Dan Bisnis Islam UIN

Raden Fatah Palembang

Dengan Hormat,

Dalam rangka penelitian tugas akhir/skripsi pada Program Strata 1 (S1)
Universitas Islam Negeri Raden Fatah Palembang, saya :

Nama : Varenti Eka Damayanti

NIM : 1830603258

Jurusan/Fakultas : S1 Perbankan Syariah/ Ekonomi Dan Bisnis
Islam

Bermaksud mengadakan penelitian dengan judul **“Pengaruh Kemanfaatan dan Pemahaman terhadap minat menggunakan E-Wallet DANA pada Mahasiswa Perbankan Syariah UIN Raden Fatah Palembang”** sehubungan dengan itu saya memohon bantuan kepada Mahasiswa/i perbankan syariah untuk meluangkan waktunya untuk memberikan jawaban melalui kuesioner telah disediakan dengan jujur berdasarkan keadaan yang sesungguhnya.

Penelitian ini tidak akan berarti tanpa partisipasi para mahasiswa/i. Jawaban yang diberikan oleh mahasiswa/i merupakan bantuan yang sangat berharga bagi penelitian saya dan akan memberikan banyak manfaat bagi

perkembangan ilmu Pengetahuan. Oleh karena itu, atas bantuan dan partisipasinya saya ucapkan terima kasih.

Wassalamu'alaikum Wr.Wb.

Palembang, 2021

Hormat Saya

Varenti Eka Damayanti

1. Identitas Responden

Nama :
NIM :
Umur :
Jenis Kelamin :
Pengguna *E-Wallet* DANA :

2. Petunjuk Pengisian Kuesioner

Tanggapilah pernyataan berikut dengan memberikan tanda (X) pada penilaian yang paling anda anggap tepat.

STS : Sangat Tidak Setuju

TS : Tidak Setuju

KS : Kurang Setuju

S : Setuju

SS : Sangat Setuju

3. Pernyataan

A. Kemanfaatan

No.	Pernyataan	STS	TS	KS	S	SS
1.	<i>E-Wallet</i> DANA bermanfaat untuk membantu kebutuhan bertransaksi sehari-hari secara efektif					
2.	<i>E-Wallet</i> DANA bermanfaat untuk meminimalisir resiko kesalahan dan uang palsu					
3.	Transaksi lebih cepat menggunakan <i>e-wallet</i> DANA bermanfaat untuk menghemat waktu dan tenaga					
4.	E-Wallet DANA bermanfaat karena dapat digunakan dimana pun dan kapan pun					
5.	<i>E-Wallet</i> DANA bermanfaat karena banyak pilihan fitur pembayaran yang memudahkan konsumen dalam bertransaksi					
6.	<i>E-Wallet</i> DANA bermanfaat untuk menyimpan uang dalam jumlah yang banyak					
7.	<i>E-Wallet</i> DANA bermanfaat untuk mentransfer sejumlah uang ke orang lain					
8.	Saya merasa <i>e-wallet</i> DANA sangat bermanfaat untuk membantu saya dalam bertransaksi sehari-hari					

B. Pemahaman

No.	Pernyataan	STS	TS	KS	S	SS
1.	Saya memahami <i>e-wallet</i> DANA adalah jenis dompet digital berbasis server tanpa kartu					
2.	Saya memahami fitur layanan di <i>e-wallet</i> DANA karena fitur layanannya mudah untuk digunakan					
3.	Saya memahami cara menyimpan dan mentransfer sejumlah uang dalam <i>e-wallet</i> DANA					
4.	Saya memahami cara bertransaksi pembayaran dalam <i>e-wallet</i> DANA					
5.	Saya memahami informasi yang jelas dan terperinci dari <i>e-wallet</i> DANA mengenai jasa yang diberikan <i>e-wallet</i> DANA					
6.	Saya memahami informasi bahwa <i>e-wallet</i> DANA dilindungi dan diawasi langsung oleh OJK					

C. Minat Menggunakan *E-Wallet* DANA

No.	Pernyataan	STS	TS	KS	S	SS
1.	Setelah memahami tentang <i>e-wallet</i> DANA saya tertarik menggunakan <i>e-wallet</i> DANA karena terdapat banyak manfaat yang akan saya dapatkan					
2.	Saya akan mencari informasi <i>e-wallet</i> DANA melalui media informasi yang tersedia					
3.	Saya akan sering menggunakan <i>e-wallet</i> DANA untuk transaksi sehari-hari					
4.	Saya akan menggunakan <i>e-wallet</i> DANA dalam jangka panjang					
5.	Saya akan merekomendasikan penggunaan <i>e-wallet</i> DANA kepada					

	orang lain					
6.	<i>E-wallet</i> DANA layak digunakan di era sekarang maupun di masa mendatang					

LAMPIRAN 2
Karakteristik Responden

No.	Umur	Jenis Kelamin	Pengguna E-wallet DANA
1.	21-25 Tahun	Laki-laki	Masih Menggunakan
2.	21-25 Tahun	Laki-laki	Masih Menggunakan
3.	21-25 Tahun	Perempuan	Masih Menggunakan
4.	21-25 Tahun	Laki-laki	Masih Menggunakan
5.	21-25 Tahun	Perempuan	Masih Menggunakan
6.	21-25 Tahun	Perempuan	Masih Menggunakan
7.	21-25 Tahun	Perempuan	Masih Menggunakan
8.	21-25 Tahun	Perempuan	Masih Menggunakan
9.	21-25 Tahun	Perempuan	Masih Menggunakan
10.	21-25 Tahun	Perempuan	Pernah Menggunakan
11.	21-25 Tahun	Perempuan	Masih Menggunakan
12.	17-20 Tahun	Perempuan	Masih Menggunakan
13.	21-25 Tahun	Perempuan	Masih Menggunakan
14.	21-25 Tahun	Perempuan	Pernah Menggunakan
15.	21-25 Tahun	Perempuan	Masih Menggunakan
16.	21-25 Tahun	Laki-laki	Masih Menggunakan
17.	21-25 Tahun	Perempuan	Masih Menggunakan
18.	21-25 Tahun	Perempuan	Masih Menggunakan
19.	21-25 Tahun	Perempuan	Masih Menggunakan
20.	17-20 Tahun	Laki-laki	Masih Menggunakan
21.	21-25 Tahun	Laki-laki	Pernah Menggunakan
22.	21-25 Tahun	Laki-laki	Masih Menggunakan
23.	21-25 Tahun	Perempuan	Pernah Menggunakan
24.	21-25 Tahun	Laki-laki	Masih Menggunakan
25.	21-25 Tahun	Perempuan	Masih Menggunakan
26.	21-25 Tahun	Perempuan	Masih Menggunakan
27.	21-25 Tahun	Laki-laki	Masih Menggunakan
28.	17-20 Tahun	Laki-laki	Masih Menggunakan
29.	21-25 Tahun	Perempuan	Masih Menggunakan
30.	21-25 Tahun	Perempuan	Masih Menggunakan
31.	21-25 Tahun	Perempuan	Masih Menggunakan
32.	21-25 Tahun	Laki-laki	Masih Menggunakan
33.	21-25 Tahun	Laki-laki	Masih Menggunakan
34.	21-25 Tahun	Laki-laki	Masih Menggunakan
35.	21-25 Tahun	Laki-laki	Masih Menggunakan
36.	21-25 Tahun	Perempuan	Pernah Menggunakan

37.	21-25 Tahun	Perempuan	Pernah Menggunakan
38.	21-25 Tahun	Perempuan	Pernah Menggunakan
39.	21-25 Tahun	Perempuan	Pernah Menggunakan
40.	21-25 Tahun	Perempuan	Pernah Menggunakan
41.	17-20 Tahun	Perempuan	Masih Menggunakan
42.	21-25 Tahun	Perempuan	Masih Menggunakan
43.	21-25 Tahun	Perempuan	Masih Menggunakan
44.	21-25 Tahun	Perempuan	Masih Menggunakan
45.	21-25 Tahun	Perempuan	Masih Menggunakan
46.	21-25 Tahun	Perempuan	Pernah Menggunakan
47.	21-25 Tahun	Laki-laki	Masih Menggunakan
48.	21-25 Tahun	Perempuan	Pernah Menggunakan
49.	21-25 Tahun	Perempuan	Masih Menggunakan
50.	21-25 Tahun	Perempuan	Masih Menggunakan
51.	21-25 Tahun	Perempuan	Masih Menggunakan
52.	21-25 Tahun	Perempuan	Pernah Menggunakan
53.	21-25 Tahun	Perempuan	Pernah Menggunakan
54.	17-20 Tahun	Perempuan	Masih Menggunakan
55.	21-25 Tahun	Laki-laki	Masih Menggunakan
56.	21-25 Tahun	Laki-laki	Masih Menggunakan
57.	21-25 Tahun	Perempuan	Masih Menggunakan
58.	21-25 Tahun	Perempuan	Pernah Menggunakan
59.	21-25 Tahun	Perempuan	Masih Menggunakan
60.	21-25 Tahun	Perempuan	Pernah Menggunakan
61.	21-25 Tahun	Perempuan	Pernah Menggunakan
62.	21-25 Tahun	Perempuan	Masih Menggunakan
63.	21-25 Tahun	Laki-laki	Masih Menggunakan
64.	21-25 Tahun	Perempuan	Masih Menggunakan
65.	21-25 Tahun	Perempuan	Pernah Menggunakan
66.	21-25 Tahun	Perempuan	Masih Menggunakan
67.	21-25 Tahun	Perempuan	Pernah Menggunakan
68.	21-25 Tahun	Perempuan	Masih Menggunakan
69.	21-25 Tahun	Laki-laki	Masih Menggunakan
70.	21-25 Tahun	Perempuan	Pernah Menggunakan
71.	21-25 Tahun	Perempuan	Masih Menggunakan
72.	21-25 Tahun	Perempuan	Masih Menggunakan
73.	21-25 Tahun	Perempuan	Masih Menggunakan
74.	21-25 Tahun	Perempuan	Masih Menggunakan

75.	21-25 Tahun	Perempuan	Masih Menggunakan
76.	21-25 Tahun	Perempuan	Masih Menggunakan
77.	21-25 Tahun	Perempuan	Masih Menggunakan
78.	21-25 Tahun	Perempuan	Masih Menggunakan
79.	21-25 Tahun	Perempuan	Masih Menggunakan
80.	21-25 Tahun	Perempuan	Masih Menggunakan
81.	21-25 Tahun	Perempuan	Masih Menggunakan
82.	21-25 Tahun	Perempuan	Pernah Menggunakan
83.	21-25 Tahun	Perempuan	Masih Menggunakan
84.	21-25 Tahun	Laki-laki	Masih Menggunakan
85.	21-25 Tahun	Perempuan	Masih Menggunakan
86.	21-25 Tahun	Laki-laki	Masih Menggunakan
87.	21-25 Tahun	Laki-laki	Masih Menggunakan
88.	21-25 Tahun	Perempuan	Masih Menggunakan
89.	21-25 Tahun	Perempuan	Masih Menggunakan
90.	17-20 Tahun	Perempuan	Masih Menggunakan
91.	21-25 Tahun	Laki-laki	Masih Menggunakan
92.	21-25 Tahun	Perempuan	Masih Menggunakan
93.	21-25 Tahun	Perempuan	Masih Menggunakan

LAMPIRAN 3

Tabulasi Data Kuesioner

1. Tabulasi Data Kuesioner Variabel Kemanfaatan (X1)

No.	Kemanfaatan (X1)								Total	Rata-rata
	X1.1	X1.2	X1.3	X1.4	X1.5	X1.6	X1.7	X1.8		
1.	3	3	3	3	3	3	3	4	25	3,125
2.	5	4	5	5	5	5	4	4	37	4,625
3.	5	5	4	4	5	5	5	5	38	4,75
4.	5	4	4	4	5	5	4	5	36	4,5
5.	4	3	2	4	5	5	4	4	31	3,875
6.	4	3	4	4	4	4	4	4	31	3,875
7.	4	4	4	4	4	5	5	5	35	4,375
8.	5	5	5	5	5	4	4	4	37	4,625
9.	5	5	5	5	5	4	4	5	38	4,75
10.	4	4	4	4	4	4	4	4	32	4
11.	5	5	4	4	4	5	5	4	36	4,5
12.	4	4	4	4	4	4	4	4	32	4
13.	4	4	4	4	5	5	5	5	36	4,5
14.	4	4	4	4	4	4	5	4	33	4,125
15.	4	5	4	4	4	4	4	4	33	4,125
16.	5	5	4	4	4	4	4	4	34	4,25
17.	5	5	4	4	4	4	5	4	35	4,375
18.	4	5	4	5	5	4	4	4	35	4,375
19.	5	4	4	4	4	4	4	4	33	4,125
20.	5	5	4	4	4	5	5	5	37	4,625
21.	4	5	4	4	4	4	4	4	33	4,125
22.	5	5	5	5	5	4	4	4	37	4,625
23.	5	4	4	5	5	5	5	5	38	4,75
24.	4	5	4	5	4	5	4	4	35	4,375
25.	5	5	5	5	4	4	4	4	36	4,5
26.	5	5	4	4	4	5	5	4	36	4,5
27.	4	4	4	4	4	4	4	5	33	4,125
28.	5	5	4	5	5	4	4	5	37	4,625
29.	5	5	5	4	4	4	4	4	35	4,375
30.	5	4	4	4	4	4	4	4	33	4,125
31.	4	4	5	5	5	5	5	5	38	4,75
32.	5	5	5	5	4	4	4	4	36	4,5
33.	5	5	5	4	4	4	4	4	35	4,375

34.	4	4	5	5	5	5	4	4	36	4,5
35.	5	5	4	4	4	4	5	5	3	4,5
36.	4	4	4	4	4	5	5	5	35	4,375
37.	5	5	5	4	4	4	4	4	35	4,375
38.	5	4	4	4	4	5	5	4	35	4,375
39.	5	5	4	4	4	4	4	4	34	4,25
40.	4	4	4	4	4	4	4	4	32	4
41.	5	5	4	5	4	4	5	4	36	4,5
42.	4	4	4	4	5	4	4	4	33	4,125
43.	5	5	4	4	5	5	4	4	36	4,5
44.	5	5	4	4	4	4	4	5	35	4,375
45.	5	5	5	5	4	4	4	4	36	4,5
46.	5	5	5	5	4	4	4	4	36	4,5
47.	5	5	4	4	4	4	5	5	36	4,5
48.	4	4	4	4	5	5	5	5	36	4,5
49.	5	5	4	4	4	4	4	4	34	4,25
50.	4	4	4	4	4	4	4	4	32	4
51.	4	4	5	5	4	4	4	4	34	4,25
52.	5	5	4	4	4	4	4	4	34	4,25
53.	4	3	4	4	4	4	4	4	31	3,875
54.	5	5	4	4	4	5	4	4	35	4,375
55.	5	5	5	5	4	4	4	4	36	4,5
56.	4	5	4	4	4	4	5	5	35	4,375
57.	4	4	4	5	5	5	5	5	37	4,625
58.	4	4	4	4	4	4	4	4	32	4
59.	4	5	5	5	5	4	4	4	36	4,5
60.	5	5	4	4	4	4	4	4	34	4,25
61.	4	4	4	4	4	4	4	4	32	4
62.	4	5	4	4	4	5	4	4	34	4,25
63.	3	4	4	4	4	4	5	5	33	4,125
64.	4	4	4	4	4	4	4	4	32	4
65.	4	4	5	5	4	5	4	4	35	4,375
66.	5	4	4	4	4	4	5	5	35	4,375
67.	5	4	4	4	4	5	4	4	34	4,25
68.	5	4	4	4	4	4	4	4	33	4,125
69.	5	5	5	5	5	5	5	5	40	5
70.	4	4	4	2	3	3	3	3	26	3,25
71.	5	4	4	4	4	4	5	5	35	4,375
72.	4	4	5	4	4	3	4	5	33	4,125

73.	4	4	4	3	4	5	5	5	34	4,25
74.	5	5	5	4	4	4	4	4	35	4,375
75.	5	5	5	5	5	5	5	5	40	5
76.	5	5	5	5	5	4	4	5	38	4,75
77.	5	4	4	5	4	5	5	4	36	4,5
78.	5	4	4	3	5	4	5	5	35	4,375
79.	5	5	5	4	5	5	5	5	38	4,875
80.	5	5	5	5	5	5	5	5	40	5
81.	5	5	5	5	5	5	5	5	40	5
82.	4	4	4	4	4	4	4	3	31	3,875
83.	5	5	3	5	5	5	4	4	36	4,5
84.	5	5	5	5	5	3	5	5	38	4,75
85.	5	5	5	5	4	4	4	4	36	4,5
86.	5	5	5	5	5	5	5	5	40	5
87.	5	5	5	5	5	5	5	5	40	5
88.	4	4	5	5	5	5	5	5	38	4,75
89.	5	5	5	5	5	3	5	5	38	4,75
90.	5	5	5	5	4	4	5	4	37	4,625
91.	5	5	5	4	4	5	5	5	38	4,75
92.	4	4	5	4	4	4	4	4	33	4,125
93.	4	5	5	5	5	4	4	4	36	4,5

2. Tabulasi Data Kuesioner Variabel Pemahaman (X2)

No.	Pemahaman (X2)						Total	Rata-rata
	X2.1	X2.2	X2.3	X2.4	X2.5	X2.6		
1.	3	3	5	4	5	4	24	4
2.	5	4	4	5	3	3	24	4
3.	5	5	5	5	5	4	29	4,833
4.	5	5	5	5	4	4	28	4,67
5.	4	4	4	4	3	3	22	3,67
6.	4	4	4	4	3	4	23	3,83
7.	4	4	5	5	4	4	26	4,33
8.	5	5	5	5	4	5	29	4,83
9.	5	5	4	4	4	4	26	4,33
10.	4	4	4	4	4	4	24	4
11.	5	5	4	4	4	4	26	4,33
12.	5	4	4	4	4	3	24	4
13.	4	4	4	4	4	2	22	3,67

14.	4	4	4	4	5	3	24	4
15.	4	4	4	4	5	2	23	3,83
16.	4	4	4	4	4	3	23	3,83
17.	4	4	5	4	5	5	27	4,5
18.	5	5	5	4	5	5	29	4,83
19.	5	4	4	4	4	4	25	4,167
20.	4	4	4	4	5	3	24	4
21.	5	5	4	4	5	3	26	4,3
22.	4	4	4	4	5	3	24	4
23.	4	4	5	4	4	3	24	4
24.	4	4	4	4	4	4	24	4
25.	4	4	4	4	3	4	23	3,83
26.	4	4	4	5	4	3	24	4
27.	4	4	4	4	4	3	23	3,83
28.	4	4	4	4	5	3	24	4
29.	4	4	4	4	4	5	24	4
30.	4	4	4	4	4	4	24	4
31.	4	5	4	4	4	3	24	4
32.	3	4	4	4	4	4	23	3,83
33.	5	5	4	4	3	4	25	4,167
34.	4	4	4	4	4	4	24	4
35.	4	4	4	4	4	2	22	3,67
36.	4	4	4	4	3	3	22	3,67
37.	5	5	5	5	4	4	28	4,67
38.	5	5	4	4	4	4	26	4,33
39.	4	4	4	4	3	3	22	3,67
40.	5	4	4	3	3	3	22	3,67
41.	5	5	4	4	5	4	27	4,5
42.	4	4	4	4	4	4	24	4
43.	5	5	5	4	4	4	27	4,5
44.	4	4	4	4	5	5	26	4,33
45.	4	4	4	4	4	4	24	4
46.	5	5	5	5	4	4	28	4,67
47.	5	5	4	4	4	4	26	4,33
48.	4	4	4	4	4	5	25	4,167
49.	5	5	4	4	4	4	26	4,33
50.	4	4	4	4	4	4	24	4
51.	4	4	4	4	4	4	24	4
52.	4	4	4	4	4	3	23	3,83

53.	4	4	4	4	4	2	22	3,67
54.	4	4	4	4	3	4	23	3,83
55.	5	5	4	4	3	3	24	4
56.	4	4	4	4	3	4	23	3,83
57.	4	4	4	4	3	4	23	3,83
58.	5	5	5	5	4	5	29	4,83
59.	5	4	5	4	3	2	23	3,83
60.	4	4	4	4	4	4	24	4
61.	5	5	5	5	5	5	30	5
62.	4	5	4	5	3	3	24	4
63.	5	5	4	4	3	3	24	4
64.	4	4	4	4	3	4	23	3,83
65.	4	4	4	4	4	3	23	3,83
66.	4	4	4	4	3	5	24	4
67.	4	4	4	3	3	4	22	3,67
68.	4	4	4	4	5	4	25	4,167
69.	5	5	5	5	5	5	30	5
70.	4	3	3	3	3	3	19	3,167
71.	4	5	5	5	4	4	27	4,5
72.	3	3	4	4	4	4	22	3,67
73.	5	5	5	4	4	4	27	4,5
74.	4	4	4	5	5	5	27	4,5
75.	5	5	5	5	5	5	30	5
76.	5	5	5	5	4	5	29	4,83
77.	4	4	4	5	5	5	27	4,5
78.	4	5	5	5	4	4	27	4,5
79.	5	5	5	5	5	5	30	5
80.	5	5	5	5	5	5	30	5
81.	5	5	5	5	5	5	30	5
82.	4	4	4	4	5	4	25	4,167
83.	4	4	4	4	4	4	24	4
84.	4	5	5	5	5	5	28	4,83
85.	4	5	5	5	4	4	27	4,5
86.	5	5	5	5	4	5	29	4,83
87.	5	5	5	5	5	5	30	5
88.	5	5	5	5	5	5	30	5
89.	5	5	5	5	5	5	30	5
90.	5	5	5	5	4	4	28	4,67
91.	5	5	4	4	5	5	28	4,67

92.	5	5	5	5	5	5	30	5
93.	4	4	4	4	4	4	24	4

3. Tabulasi Data Kuesioner Variabel Minat Menggunakan (Y)

No.	Minat Menggunakan (Y)						Total	Rata-rata
	Y.1	Y.2	Y.3	Y.4	Y.5	Y.6		
1.	3	4	4	4	3	5	23	3,83
2.	4	4	4	3	5	4	24	4
3.	4	4	4	4	5	5	26	4,33
4.	4	4	4	4	4	4	24	4
5.	5	4	5	5	5	4	28	4,67
6.	4	3	4	3	3	3	20	3,33
7.	4	4	4	4	5	5	26	4,33
8.	4	5	4	4	4	4	25	4,167
9.	4	4	5	5	4	4	26	4.33
10.	4	4	4	4	4	4	24	4
11.	4	5	4	4	4	4	25	4,167
12.	5	4	4	4	4	4	25	4,167
13.	4	4	4	4	5	4	25	4,167
14.	4	4	4	4	4	4	24	4
15.	4	5	4	4	4	4	25	4,167
16.	4	4	4	4	4	4	24	4
17.	4	4	3	5	4	4	24	4
18.	5	5	4	5	5	4	27	4,5
19.	4	4	4	4	4	4	24	4
20.	4	4	4	4	4	4	24	4
21.	4	4	4	4	3	3	22	3,67
22.	4	4	4	4	4	4	24	4
23.	4	4	5	5	4	4	26	4,33
24.	4	4	4	4	4	4	24	4
25.	4	4	4	4	4	4	24	4
26.	4	4	4	4	4	4	24	4
27.	4	5	5	4	4	4	26	4,3
28.	4	4	4	4	4	5	25	4,167
29.	4	4	4	4	4	4	24	4
30.	5	4	5	4	5	4	27	4,5
31.	4	4	4	4	5	4	25	4,167
32.	5	4	4	4	4	4	25	4,167

33.	4	4	4	4	4	4	24	4
34.	4	4	4	4	4	4	24	4
35.	4	5	4	4	4	4	25	4,167
36.	5	5	4	4	4	4	26	4,3
37.	5	4	5	4	4	4	26	4,3
38.	4	5	5	4	4	4	26	4,3
39.	4	4	4	4	4	4	24	4
40.	4	4	5	4	4	4	25	4,167
41.	5	5	5	4	4	4	27	4,5
42.	4	4	4	4	4	4	24	4
43.	5	5	4	4	4	4	26	4,3
44.	4	4	4	4	5	4	25	4,167
45.	4	4	4	4	4	4	24	4
46.	5	5	4	4	4	4	26	4,3
47.	4	4	4	4	4	4	24	4
48.	4	4	4	4	5	4	25	4,167
49.	5	5	4	4	4	4	26	4,3
50.	4	4	5	5	5	5	28	4,67
51.	5	5	4	4	4	4	26	4,3
52.	4	5	4	4	4	4	25	4,167
53.	4	4	4	4	4	4	24	4
54.	5	4	4	4	5	4	26	4,3
55.	5	5	4	4	4	4	26	4,3
56.	4	5	4	4	3	4	24	4
57.	4	5	4	4	4	4	25	4,167
58.	4	4	3	4	4	4	23	3,83
59.	4	4	4	4	4	4	24	4
60.	5	5	5	4	4	4	27	4,5
61.	5	5	4	4	4	4	26	4,3
62.	4	4	3	3	4	4	22	3,67
63.	4	5	5	4	4	4	26	4,3
64.	4	4	4	4	4	4	24	4
65.	5	5	4	4	4	4	26	4,3
66.	4	4	4	4	4	4	24	4
67.	4	4	5	5	5	5	28	4,67
68.	4	4	3	3	4	4	22	3,67
69.	5	5	5	5	5	5	30	5
70.	3	3	3	4	3	3	19	3,167
71.	3	5	5	4	4	5	26	4,3

72.	4	2	4	3	3	3	19	3,167
73.	4	5	4	5	4	4	26	4,3
74.	5	3	5	4	3	5	25	4,167
75.	5	5	5	5	5	5	30	5
76.	4	5	5	5	5	5	29	4,83
77.	4	4	5	5	5	5	28	4,67
78.	5	3	5	4	3	5	25	4,167
79.	5	5	5	5	5	5	30	5
80.	4	4	5	4	4	4	25	4,167
81.	5	5	5	5	5	5	30	5
82.	3	4	4	3	3	4	21	3,5
83.	5	4	5	3	3	5	25	4,167
84.	5	3	5	5	5	5	28	4,67
85.	5	3	5	5	3	5	26	4,3
86.	4	5	5	5	5	5	29	4,83
87.	5	5	5	5	5	5	30	5
88.	5	5	5	5	5	5	30	5
89.	3	4	3	5	3	4	22	3,67
90.	4	5	5	5	5	5	29	4,83
91.	4	4	5	5	5	5	28	4,67
92.	4	4	5	5	5	5	28	4,67
93.	4	4	4	4	4	4	24	4

LAMPIRAN 4

Uji Validitas Dan Reliabilitas

A. Uji Validitas

1. Kemanfaatan (X1)

Correlations

		KM1	KM2	KM3	KM4	KM5	KM6	KM7	KM8	TOTAL
KM1	Pearson Correlation	1	,513**	,292**	,329**	,288**	,171	,343**	,290**	,664**
	Sig. (2-tailed)		,000	,005	,001	,005	,101	,001	,005	,000
	N	93	93	93	93	93	93	93	93	93
KM2	Pearson Correlation	,513**	1	,423**	,422**	,192	,144	,187	,135	,636**
	Sig. (2-tailed)	,000		,000	,000	,065	,168	,073	,197	,000
	N	93	93	93	93	93	93	93	93	93
KM3	Pearson Correlation	,292**	,423**	1	,594**	,247*	-,004	,089	,137	,586**
	Sig. (2-tailed)	,005	,000		,000	,017	,967	,396	,191	,000
	N	93	93	93	93	93	93	93	93	93
KM4	Pearson Correlation	,329**	,422**	,594**	1	,475**	,216*	,107	,084	,681**
	Sig. (2-tailed)	,001	,000	,000		,000	,038	,305	,424	,000
	N	93	93	93	93	93	93	93	93	93
KM5	Pearson Correlation	,288**	,192	,247*	,475**	1	,336**	,291**	,425**	,663**
	Sig. (2-tailed)	,005	,065	,017	,000		,001	,005	,000	,000
	N	93	93	93	93	93	93	93	93	93
KM6	Pearson Correlation	,171	,144	-,004	,216*	,336**	1	,286**	,115	,468**
	Sig. (2-tailed)	,101	,168	,967	,038	,001		,006	,274	,000
	N	93	93	93	93	93	93	93	93	93
KM7	Pearson Correlation	,343**	,187	,089	,107	,291**	,286**	1	,592**	,584**
	Sig. (2-tailed)	,001	,073	,396	,305	,005	,006		,000	,000
	N	93	93	93	93	93	93	93	93	93

KM8	Pearson Correlation	,290**	,135	,137	,084	,425**	,115	,592**	1	,557**
	Sig. (2-tailed)	,005	,197	,191	,424	,000	,274	,000		,000
	N	93	93	93	93	93	93	93	93	93
TOTAL	Pearson Correlation	,664**	,636**	,586**	,681**	,663**	,468**	,584**	,557**	1
	Sig. (2-tailed)	,000	,000	,000	,000	,000	,000	,000	,000	
	N	93	93	93	93	93	93	93	93	93

** . Correlation is significant at the 0.01 level (2-tailed).

* . Correlation is significant at the 0.05 level (2-tailed).

2. Pemahaman (X2)

Correlations

	PM1	PM2	PM3	PM4	PM5	PM6	TOTAL
PM1 Pearson Correlation	1	,683**	,381**	,277**	,166	,281**	,611**
Sig. (2-tailed)		,000	,000	,007	,112	,006	,000
N	93	93	93	93	93	93	93
PM2 Pearson Correlation	,683**	1	,540**	,542**	,270**	,431**	,773**
Sig. (2-tailed)	,000		,000	,000	,009	,000	,000
N	93	93	93	93	93	93	93
PM3 Pearson Correlation	,381**	,540**	1	,704**	,401**	,509**	,798**
Sig. (2-tailed)	,000	,000		,000	,000	,000	,000
N	93	93	93	93	93	93	93
PM4 Pearson Correlation	,277**	,542**	,704**	1	,321**	,403**	,726**
Sig. (2-tailed)	,007	,000	,000		,002	,000	,000
N	93	93	93	93	93	93	93
PM5 Pearson Correlation	,166	,270**	,401**	,321**	1	,366**	,627**
Sig. (2-tailed)	,112	,009	,000	,002		,000	,000
N	93	93	93	93	93	93	93
PM6 Pearson Correlation	,281**	,431**	,509**	,403**	,366**	1	,749**
Sig. (2-tailed)	,006	,000	,000	,000	,000		,000
N	93	93	93	93	93	93	93
TOTAL Pearson Correlation	,611**	,773**	,798**	,726**	,627**	,749**	1
Sig. (2-tailed)	,000	,000	,000	,000	,000	,000	
N	93	93	93	93	93	93	93

** . Correlation is significant at the 0.01 level (2-tailed).

3. Minat Menggunakan (Y)

Correlations

		Y1	Y2	Y3	Y4	Y5	Y6	Minat Menggunakan (Y)
Y1	Pearson Correlation	1	,328**	,488**	,306**	,286**	,394**	,696**
	Sig. (2-tailed)		,001	,000	,003	,005	,000	,000
	N	93	93	93	93	93	93	93
Y2	Pearson Correlation	,328**	1	,036	,342**	,318**	,186	,584**
	Sig. (2-tailed)	,001		,734	,001	,002	,074	,000
	N	93	93	93	93	93	93	93
Y3	Pearson Correlation	,488**	,036	1	,460**	,235*	,569**	,666**
	Sig. (2-tailed)	,000	,734		,000	,023	,000	,000
	N	93	93	93	93	93	93	93
Y4	Pearson Correlation	,306**	,342**	,460**	1	,350**	,429**	,707**
	Sig. (2-tailed)	,003	,001	,000		,001	,000	,000
	N	93	93	93	93	93	93	93
Y5	Pearson Correlation	,286**	,318**	,235*	,350**	1	,334**	,657**
	Sig. (2-tailed)	,005	,002	,023	,001		,001	,000
	N	93	93	93	93	93	93	93
Y6	Pearson Correlation	,394**	,186	,569**	,429**	,334**	1	,697**
	Sig. (2-tailed)	,000	,074	,000	,000	,001		,000
	N	93	93	93	93	93	93	93
Minat Menggunakan (Y)	Pearson Correlation	,696**	,584**	,666**	,707**	,657**	,697**	1
	Sig. (2-tailed)	,000	,000	,000	,000	,000	,000	
	N	93	93	93	93	93	93	93

** . Correlation is significant at the 0.01 level (2-tailed).

* . Correlation is significant at the 0.05 level (2-tailed).

B. Uji Reliabilitas

1. Kemanfaatan (X1)

Reliability Statistics

Cronbach's Alpha	N of Items
,752	8

2. Pemahaman (X2)

Reliability Statistics

Cronbach's Alpha	N of Items
,788	6

3. Minat Menggunakan (Y)

Reliability Statistics

Cronbach's Alpha	N of Items
,743	6

LAMPIRAN 5
UJI ASUMSI KLASIK

A. Uji Normalitas

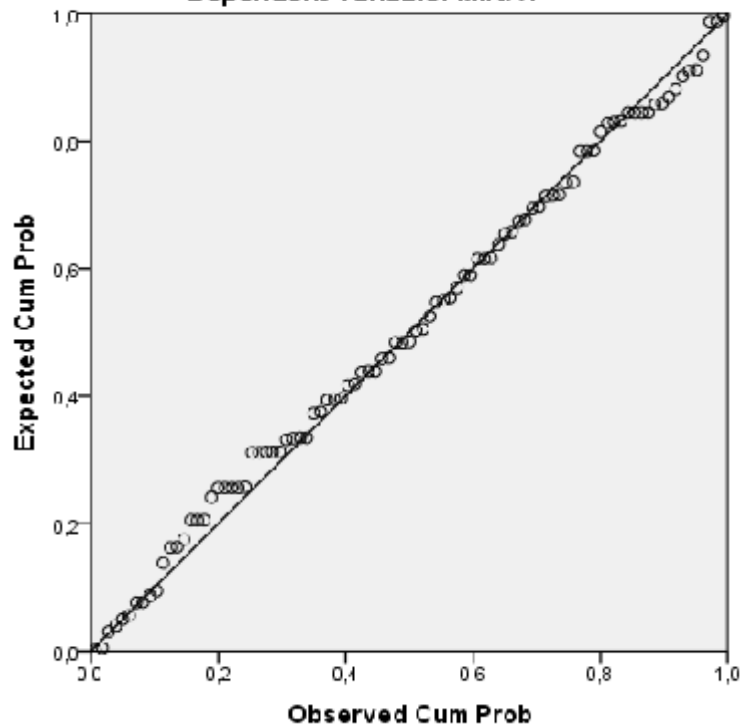
One-Sample Kolmogorov-Smirnov Test

		Unstandardized Residual
N		93
Normal Parameters ^{a,b}	Mean	,0000000
	Std. Deviation	1,78362596
	Most Extreme Differences	
	Absolute	,062
	Positive	,043
	Negative	-,062
Test Statistic		,062
Asymp. Sig. (2-tailed)		,200 ^{c,d}

- a. Test distribution is Normal.
- b. Calculated from data.
- c. Lilliefors Significance Correction.
- d. This is a lower bound of the true significance.

Normal P-P Plot of Regression Standardized Residual

Dependent Variable: MINAT



B. Uji Multikolinieritas

Coefficients^a

Model	Unstandardized Coefficients		Standardized Coefficients	t	Sig.	Collinearity Statistics	
	B	Std. Error	Beta			Tolerance	VIF
(Constant)	7,213	2,545		2,834	,006		
KEMANFAATAN	,302	,084	,356	3,608	,001	,710	1,409
PEMAHAMAN	,296	,085	,344	3,484	,001	,710	1,409

a. Dependent Variable: MINAT

C. Uji Linieritas

1. Uji Linieritas X1 Terhadap Y

ANOVA Table

			Sum of Squares	df	Mean Square	F	Sig.
MINAT * KEMANFAATAN	Between Groups	(Combined)	196,747	11	17,886	5,303	,000
		Linearity	137,802	1	137,802	40,855	,000
		Deviation from Linearity	58,945	10	5,895	1,748	,084
Within Groups			273,210	81	3,373		
Total			469,957	92			

2. Uji Linieritas X2 Terhadap Y

ANOVA Table

			Sum of Squares	df	Mean Square	F	Sig.
MINAT * PEMAHAMAN	Between Groups	(Combined)	185,504	9	20,612	6,014	,000
		Linearity	134,944	1	134,944	39,375	,000
		Deviation from Linearity	50,560	8	6,320	1,844	,080
Within Groups			284,453	83	3,427		
Total			469,957	92			

D. Uji Heterokedastisitas

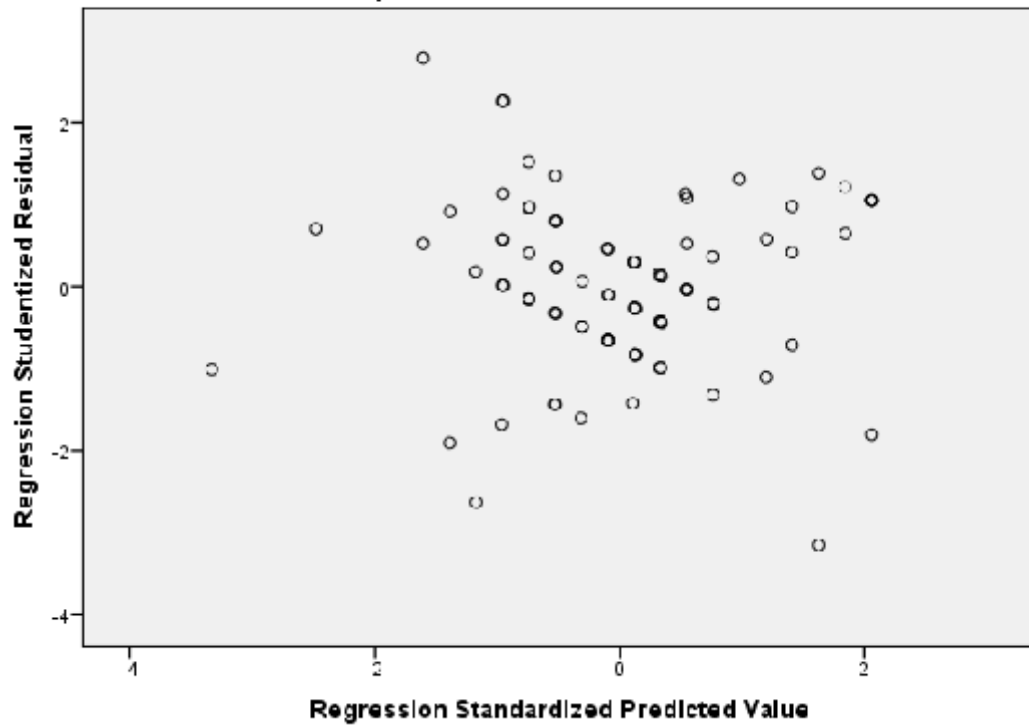
Coefficients^a

Model	Unstandardized Coefficients		Standardized Coefficients	t	Sig.
	B	Std. Error	Beta		
1 (Constant)	2,128	1,589		1,339	,184
X1	-,080	,052	-,189	-1,532	,129
X2	,081	,053	,187	1,521	,132

a. Dependent Variable: bas_res

Scatterplot

Dependent Variable: MINAT



LAMPIRAN 6
ANALISIS REGRESI LINIER BERGANDA

Coefficients^a

Model	Unstandardized Coefficients		Standardized Coefficients	t	Sig.
	B	Std. Error	Beta		
1 (Constant)	7,213	2,545		2,834	,006
KEMANFAATAN	,302	,084	,356	3,608	,001
PEMAHAMAN	,296	,085	,344	3,484	,001

a. Dependent Variable: MINAT

LAMPIRAN 7
UJI HIPOTESIS

1. Uji F

ANOVA^a

Model	Sum of Squares	Df	Mean Square	F	Sig.
1 Regression	177,275	2	88,638	27,256	,000 ^b
Residual	292,682	90	3,252		
Total	469,957	92			

a. Dependent Variable: MINAT

b. Predictors: (Constant), PEMAHAMAN, KEMANFAATAN

2. Uji T

Coefficients^a

Model	Unstandardized Coefficients		Standardized Coefficients	t	Sig.
	B	Std. Error	Beta		
(Constant)	7,213	2,545		2,834	,006
KEMANFAATAN	,302	,084	,356	3,608	,001
PEMAHAMAN	,296	,085	,344	3,484	,001

a. Dependent Variable: MINAT

3. Koefisien Determinasi (Uji R)

Model Summary^b

Model	R	R Square	Adjusted R Square	Std. Error of the Estimate	Durbin-Watson
1	,614 ^a	,377	,363	1,803	2,486

a. Predictors: (Constant), PEMAHAMAN, KEMANFAATAN

b. Dependent Variable: MINAT

LAMPIRAN 8

LEMBAR KONSULTASI



PROGRAM STUDI S1 PERBANKAN SYARIAH
 FAKULTAS EKONOMI DAN BISNIS ISLAM
 UIN RADEN FATAH PALEMBANG

LEMBAR KONSULTASI / BIMBINGAN SKRIPSI

Nama : Varenti Eka Damayanti
 NIM : 1830603258
 Fakultas / Jurusan : Ekonomi dan Bisnis Islam/ Perbankan Syariah
 Judul Skripsi : Pengaruh Kemanfaatan Dan Pemahaman Terhadap Minat Menggunakan E-Wallet DANA Dalam Perspektif Syariah Pada Mahasiswa Perbankan Syariah UIN Raden Fatah Palembang
 Pembimbing II : Yusiresita Pajaria S.E.,M.Si

No.	Hari/tanggal	Konsultasi	Paraf
1.	Jumat, 18 Februari 2022	1. Latar belakang 2. Data case penelitian 3. Spesi 4. judul dan sumber 5. Gambar 6. Research Gap	ef.
2.	Rabu, 2-3 2022	1. latar belakang 2. sampel penelitian 3. Manfaat penelitian 4. Sistematika	ef.
3.	Senin, 7-3 2022	1. Gambar penelitian 2. Data Case Penelitian 3. italic	ef.
4.	Senin, 14-3 2022	1. teori 2. Penelitian terdahulu 3. Perbnyak teori ttg ewallet 4. Sumber buku dan website resmi	ef.
5.	Jumat, 18-03 2022	1. Hipotesis 2. Di paragraf tambahkan teori & penelitian	ef.



**PROGRAM STUDI S1 PERBANKAN SYARIAH
FAKULTAS EKONOMI DAN BISNIS ISLAM
UIN RADEN FATAH PALEMBANG**


No.	Hari/tanggal	Konsultasi	Paraf
6.	Senin, 21-03-2022	1. kriptosis perikanan 2. karsinoma berfaktur	ny.
7.	Senin, 28-03-2022	1. Tabel Rekapitulasi 2. Sappel dan Populasi 3. persamaan restresi	ny.
8.	Rabu, 13 April 2022	Acc Bab I, II, III Kuesioner ok!	ny.
9.	Senin, 06 Juni 2022	1. Beharuan data uji SPSS	ny.
10.	Senin, 13-06- 2022	1. Perbaiki pembahasan 2. tambah teori, tambah parafitahu terdahulu 3. Buat rekapitulasi hasil, tabel rekapitulasi	ny.
11.	Senin, 20-06- 2022	Acc Bab IV, V	ny.

LAMPIRAN 9

DAFTAR RIWAYAT HIDUP

DATA DIRI

Nama : Varenti Eka Damayanti
NIM : 1830603258
Tempat, Tanggal Lahir : Palembang, 13 Januari 2001
Jenis Kelamin : Perempuan
Alamat : Jl. Taqwa Mata Merah Gg. Ruwanti No.82
No. Telp/WA : 0895320264770
Email : varentiekadamayanti@gmail.com



Riwayat Pendidikan

1. SD Negeri 208 Palembang
2. SMP Negeri 21 Palembang
3. SMA Negeri 7 Palembang
4. S1 Perbankan Syariah UIN Raden Fatah Palembang