

DAFTAR PUSTAKA

- Abdul, Halim, *Analisis Laporan Keuangan Edisi 4*, 2007
- Abdullah, Karimuddin, Misbahul Jannah, Ummul Aiman, Suryadin Hasda, Zahara Fadilla, Taqwin, and others, *Metodologi Penelitian Kuantitatif, Researchgate*, 2018
- Adhinugroho, Rizky, Nor Norisanti, Faizal Mulia, Universitas Muhammaidyah Sukabumi, and Rizkyadhinugroho@gmail Com, 'Financial Performance Analysis of the Company With Economic Value Added (EVA) and Financial Value Added (FVA) Methods At PT. Indosat Tbk', 6 (2022), 1008–13
- Adzim, Faidul, 'Peranan Sistem Informasi Akuntansi Sebagai Alat Bantu Manajemen Dalam Pengambilan Keputusan Anggaran Biaya Pada Perusahaan Daerah Air Minum (PDAM) Kota Makassar', *Jurnal Perspektif*, 02.01 (2018), 173–79
- Akbar, Nala Maulana, 'Pengaruh Risiko Bisnis, Ukuran Perusahaan, Dan Struktur Modal Terhadap Nilai Perusahaan Manufaktur Sektor Makanan Dan Minuman Yang Terdaftar Di Bei Tahun 2014-2018', *Universitas Pancasakti Tegal*, 2020
- Almasdi Syahza, *Metodologi Penelitian, Universitas Riau* (UR Press Pekanbaru, 2021), II
- Ayu Cahyandar, Hamzah Fansuri Yusuf, Dr.Lia Rachmawati, 'Analisis Economic Value Added (EVA), Financial Value Added (FVA) Dan Market Value Added (MVA) Sebagai Alat Ukur Kinerja Keuangan', *JIAI(Jurnal Ilmiah Akuntansi Indonesia)*, Vol.6 No,2 (2021)
- Azwari, Peny Cahaya, and Delasmi Jayanti, 'Impact of Third-Party Funds and Capital Adequacy Ratio on Profit Shar-Ing Financing', *International Business and Accounting Research Journal*, 6.1 (2022), 63–70
<<http://journal.stebilampung.ac.id/index.php/ibarj>>
- CNBC Indonesia, '10 Produsen Batu Bara Terbesar Di Indonesia'

<<https://www.cnbcindonesia.com/news/20210702183351-4-257901/ini-10-produsen-batu-bara-terbesar-ri-siapa-juaranya>> [accessed 13 November 2023]

Dr. Wastam Wahyu Hidayat, *Analisa Laporan Keuangan*, Cetakan Pe (Uwais Inspirasi Indonesia, 2018)

Fikri, Muhammad Aly, 'Kedudukan Penjamin Emisi Dalam Proses Go Public Perusahaan Studi Berdasarkan Undang-Undang Nomor 8 Tahun 1995 Tentang Pasar Modal', 2014

Heriyanti, Winda, 'Analisis Kinerja Keuangan Dengan Menggunakan Pendekatan Metode Economic Value Added (EVA), Market Value Added (MVA), Dan Financial Value Added (FVA) (Studi Kasus Pada PT. Waskita Karya Tbk.)', 2021

Hery, *Riset Akuntansi* (Gramedia Widiasarana Indonesia, 2017)

Ikatan Akuntan Indoneisa (IAI), *Penyataan Standar Akuntansi Keuangan (PSAK)*

Jakub, Salaga, Bartosova Viera, and Kicova Eva, 'Economic Value Added as a Measurement Tool of Financial Performance', *Procedia Economics and Finance*, 26.15 (2015), 484–89 <[https://doi.org/10.1016/s2212-5671\(15\)00877-1](https://doi.org/10.1016/s2212-5671(15)00877-1)>

Jusup, *Dasar Dasar Akuntansi*

Kadim, A., and Nardi Sunardi, 'Penilaian Kinerja Keuangan Dengan Metode Economic Value Added (EVA), Financial Value Added (FVA) Dan Market Value Added (MVA) (Studi Pada Industri Telekomunikasi Di Indonesia Yang Terdaftar Di BEI Tahun 2014-2018)', *Jurnal SEKURITAS (Saham, Ekonomi, Keuangan Dan Investasi)*, 3.2 (2020), 187 <<https://doi.org/10.32493/skt.v3i2.4441>>

Kieso, *Akuntansi Keuangan Menengah*, 2012

Masyiyan, Rahmah Arafati, and Deannes Isyuardhana, 'Analisis Kinerja

Keuangan Dengan Metode Economic Value Added (EVA), Market Value Added (MVA), Dan Financial Value Added (FVA) (Studi Pada Perusahaan Sub Sektor Pertambangan Batubara Yang Terdaftar Di Bursa Efek Indonesia Periode 2014-2018)', *E-Proceeding of Management*, 06.1 (2019), 68–72

Melinda Sarapi, Natalia, Sifrid S Pangemanan, and Natalia Y T Gerungai, 'Analisis Pengukuran Kinerja Keuangan Dengan Menggunakan Metode Economic Value Added (EVA) Dan Financial Value Added (FVA) Pada PT Indocement Tunggal Prakarsa Tbk Periode 2018-2020 Financial Performance Measurement Analysis Using Economic Value Added (EVA)', *Jurnal LPPM Bidang Ekosobudkum*, 5.2 (2022), 399–406 <www.idx.co.id>

Muhamad Rahman Bayumi, 'Valuasi Perbankan Syariah Dengan Pendekatan Economic Value Added (EVA) Dan Free Cash Flow To The Firm (FCFF)', 2016

Oktavia, Sri Nur, and Nani Hartati, 'Analisis Kinerja Keuangan Menggunakan Metode Economic Value Added (Eva) Dan Financial Value Added (Fva) (Studi Kasus Pada Rumah Sakit Mitra Keluarga Tahun 2017-2021)', *Prosiding Seminar Sosial Politik, Bisnis, Akuntansi Dan Teknik*, 4 (2022), 20 <<https://doi.org/10.32897/sobat.2022.4.0.1907>>

PT. Bukit Asam Tbk., 'Profil Perusahaan' <<https://www.ptba.co.id/tentang/profil-perusahaan>>

PT. Bukit Asam Tbk, 'Laporan UPTE PT.Bukit Asam'

Rahadjeng, Erna Retno, 'Analisis Perbandingan Kinerja Perusahaan Otomotif Dan Komponen Yang Tercatat Di Bursa Efek Indonesia Dengan Menggunakan EVA, REVA, FVA Dan MVA', *BENEFIT Jurnal Manajemen Dan Bisnis*, 4.1 (2019), 102–110 <<http://journals.ums.ac.id/index.php/benefit/article/view/7789/4670>>

Rahman Bayumi, Muhamad, M Junestrada Diem, and Rizal Alfit Jaya, 'Sharia Business Ethics Fight for a More Sustainable Post-Pandemic Recovery',

International Journal of Economics Development Research, 4.2 (2023), 2023–2723

Silvia Indrarini, *NILAI PERUSAHAAN MELALUI KUALITAS LABA: (Good Governance Dan Kebijakan Perusahaan)* (Scopindo Media Pustaka, 2019)

Suhud, Cantik Wiradinda, Djoni Djatnika, and Dimas Sumitra Danisworo, 'Penilaian Kinerja Keuangan Menggunakan Metode Economic Value Added Pada PT Nippon Indosari Corpindo Tbk', *Indonesian Journal of Economics and Management*, 2.2 (2022), 342–54 <<https://doi.org/10.35313/ijem.v2i2.3683>>

Sunardi, Nardi, 'Analisis Economic Value Added (Eva), Financial Value Added (Fva) Dan Market Value Added (Mva) Dengan Time Series Approach Sebagai Alat Penilaian Kinerja Keuangan (Studi Pada Industri Konstruksi (BUMN) Di Indonesia Yang Listing Di BEI)', 2.1 (2018), 62–76

Xin'e, Zhao, Wang Ting, and Zheng Yuan, 'Economic Value Added for Performance Evaluation: A Financial Engineering', *Systems Engineering Procedia*, 5 (2012), 379–87 <<https://doi.org/10.1016/j.sepro.2012.04.059>>

Yuliana, Ega, 'PENGARUH PROFITABILITAS, LEVERAGE, DAN UKURAN PERUSAHAAN TERHADAP NILAI PERUSAHAAN (Studi Pada Perusahaan Makanan Dan Minuman Yang Terdaftar Di Bursa Efek Indonesia Tahun 2017-2019)', 14.1 (2021), 1–15

LAMPIRAN LAMPIRAN

LAMPIRAN 1
PERHITUNGAN EVA





Keterangan	2019	2020	2021	2022
NOPAT				
Pendapatan	Rp 5.455.162	Rp 3.231.685	Rp 10.358.675	Rp 16.202.314
Pajak	Rp 1.414.768	Rp 823.758	Rp 2.321.787	Rp 3.422.887
NOPAT	Rp 4.040.394	Rp 2.407.927	Rp 8.036.888	Rp 12.779.427
INVESTED CAPITAL (IC)				
Total Liabilitas	Rp 7.675.226	Rp 7.117.559	Rp 11.869.979	Rp 16.443.161
Total Ekuitas	Rp 18.422.826	Rp 16.939.196	Rp 24.253.724	Rp 28.916.046
Liabilitas (Jangka Pendek)	Rp 4.691.251	Rp 3.872.457	Rp 7.500.647	Rp 10.701.780
Invested Capital	Rp 21.406.801	Rp 20.184.298	Rp 28.623.056	Rp 34.657.427
WACC				
Tingkat Modal (D)	29,0%	30,0%	33,0%	36,0%
Cost of debt (rd)	1,0%	1,2%	0,9%	0,9%
Tingkat Ekuitas (E)	70,6%	70,4%	67,1%	63,7%
Cost of Equity (RE)	21,9%	14,2%	33,1%	44,2%
Tingkat Pajak	25,9%	25,5%	22,4%	21,1%
WACC	15,7%	10,3%	22,5%	28,4%
CAPITAL CHARGES				
Invested Capital	Rp 21.406.801	Rp 20.184.298	Rp 28.623.056	Rp 34.657.427
WACC	15,7%	10,3%	22,5%	28,4%
CAPITAL CHARGES	Rp 3.358.892	Rp 2.074.671	Rp 6.436.711	Rp 9.848.389
ECONOMIC VALUE ADDED (EVA)				
NOPAT	Rp 4.040.394	Rp 2.407.927	Rp 8.036.888	Rp 12.779.427
CAPITAL CHARGES	Rp 3.358.892	Rp 2.074.671	Rp 6.436.711	Rp 9.848.389
EVA	Rp 681.502	Rp 333.256	Rp 1.600.177	Rp 2.931.038

LAMPIRAN 2
PERHITUNGAN FVA

	2019	2020	2021	2022
NOPAT				
Pendapatan Setelah Pajak	Rp 4.040.394	Rp 2.407.927	Rp 8.036.888	Rp 12.779.427
WACC	15,69%	10,28%	22,49%	28,42%
EQUIVALENT DEPRECIATION				
Total Liabilitas & Ekuitas	Rp 26.098.052	Rp 24.056.755	Rp 36.123.703	Rp 45.359.207
WACC	15,69%	10,28%	22,49%	28,42%
EQUIVALENT DEPRECIATION	Rp 4.094.985,47	Rp 2.472.706,89	Rp 8.123.445,98	Rp 12.889.448,06
DEPRESIASI				
Keterangan	2019	2020	2021	2022
<u>Kepemilikan Langsung</u>				
Bangunan	Rp 634.533	Rp 726.426	Rp 829.341	Rp 914.182
Mesin & Kendaraan	Rp 2.817.199	Rp 3.490.551	Rp 4.292.685	Rp 5.155.568
Peralatan Kantor	Rp 142.074	Rp 149.493	Rp 161.354	Rp 165.670
Subjumlah	Rp 3.593.806	Rp 4.366.470	Rp 5.283.380	Rp 6.235.420
<u>Aset-Hak-Guna</u>				
Bangunan	-	Rp 7.457	Rp 11.777	Rp 19.676
Mesin & Kendaraan	Rp 338.375	Rp 523.988	Rp 489.817	Rp 876.113
Peralatan Kantor	-	Rp 10.544	Rp 8.944	Rp 14.894
Subjumlah	Rp 338.375	Rp 541.989	Rp 510.538	Rp 910.683
TOTAL	Rp 3.932.181	Rp 4.908.459	Rp 5.793.918	Rp 7.146.103
FVA (Financial Added Value)	Rp 3.877.589,53	Rp 4.843.679,11	Rp 5.707.360,02	Rp 7.036.081,94
FVA = NOPAT - (Equivalent Depreciation - Depresiasi)				

LAMPIRAN 3

SURAT PERMOHONAN PENELITIAN

	<p>KEMENTERIAN AGAMA REPUBLIK INDONESIA UNIVERSITAS ISLAM NEGERI (UIN) RADEN FATAH PALEMBANG FAKULTAS EKONOMI DAN BISNIS ISLAM Jl. Pangoran Ratu No. 475 Kel. Lima Ulu Kec. Jakabaring Palembang 30452 Telepon: (0711) 354688 Faksimile (0711) 356209 Website: www.fabi.radenfatah.ac.id</p>	
Nomor	: B- /Un.09/V1.1/PP.00.9/12/2023	Palembang, 01 Desember 2023
Perihal	: Mohon Izin Penelitian	
<p style="margin-left: 40px;">Kepada Yth. Pimpinan PT. Bukit Asam Tbk. Di Tempat</p>		
<p style="text-align: center;"><i>Assalamu'alaikum, Wr. Wb.</i></p> <p>Sehubungan dengan akan diadakannya penelitian dalam rangka memperlancar penulisan tugas akhir (TA) Skripsi yang merupakan bagian dari persyaratan akademik, maka dengan ini kami mohon kiranya bapak/ibu untuk dapat memberikan izin penelitian/observasi/wawancara dan pengambilan data di tempat yang bapak/ibu pimpin, adapun identitas mahasiswa yang bersangkutan sebagai berikut:</p> <p>Nama : Kemas Muhammad Ichsan Perdana Nim : 2020602152 Fakultas : Ekonomi dan Bisnis Islam Jurusan : Ekonomi Syariah Judul Penelitian : Pengungkapan Kualitas Kinerja Keuangan Pada PT. Bukit Asam Tbk. Periode 2019-2022 Dengan Metode Economic Value Added (EVA) Dan Finansial Value Added (FVA)</p> <p>Demikian surat permohonan ini kami sampaikan atas partisipasi dan kerjasamanya kami ucapkan terima kasih</p> <p style="text-align: center;"><i>Wassalamu'alaikum Wr. Wb.</i></p>		
<p>Dekan,</p>  Dr. Heri Junaidi, M.A NIP. 196901241998031006		
<p>Tembusan:</p> <ol style="list-style-type: none"> 1. Rektor UIN Raden Fatah; 2. Mahasiswa bersangkutan; 3. Arsip. 		
		

LAMPIRAN 4
PT. BUKIT ASAM TBK.



LAMPIRAN 5

PENGELOLAAN DATA

Keterangan	2019	2020	2021	2022	
Total Liabilitas	Rp 7.675.226	Rp 7.117.559	Rp 11.869.979	Rp 16.443.161	Laporan Posisi keuangan
Liabilitas (Jangka Pendek)	Rp 4.691.251	Rp 3.872.457	Rp 7.500.647	Rp 10.701.780	Laporan Posisi keuangan
Total Ekuitas	Rp 18.422.826	Rp 16.939.196	Rp 24.253.724	Rp 28.916.046	Laporan Posisi keuangan
Pendapatan	Rp 5.455.162	Rp 3.231.685	Rp 10.358.675	Rp 16.202.314	Laporan Laba Rugi
Pajak	Rp 1.414.768	Rp 823.758	Rp 2.321.787	Rp 3.422.887	Laporan Laba Rugi
Beban Bunga	Rp 74.747	Rp 85.743	Rp 111.088	Rp 140.462	
Keterangan	2019	2020	2021	2022	
Pendapatan	Rp 5.455.162	Rp 3.231.685	Rp 10.358.675	Rp 16.202.314	Laporan Laba Rugi
Pajak	Rp 1.414.768	Rp 823.758	Rp 2.321.787	Rp 3.422.887	Laporan Laba Rugi
NOPAT	Rp 4.040.394	Rp 2.407.927	Rp 8.036.888	Rp 12.779.427	
Growth		-40,40%	233,77%	59,01%	
SELISIH		-Rp 1.632.467	Rp 5.628.961	Rp 4.742.539	
Keterangan	2019	2020	2021	2022	
Total Liabilitas	7.675.226	7.117.559	11.869.979	16.443.161	Laporan Posisi keuangan
Total Ekuitas	18.422.826	16.939.196	24.253.724	28.916.046	Laporan Posisi keuangan
Liabilitas (Jangka Pendek)	4.691.251	3.872.457	7.500.647	10.701.780	Laporan Posisi keuangan
Invested Capital	21.406.801	20.184.298	28.623.056	34.657.427	
Growth		-5,71%	41,81%	71,70%	
SELISIH	Rp -	-Rp 1.222.503	Rp 8.438.758	Rp 6.034.371	
Keterangan	2019	2020	2021	2022	
Total Liabilitas & Ekuitas	26.098.052	24.056.755	36.123.703	45.359.207	Laporan Posisi keuangan
Total Liabilitas	7.675.226	7.117.559	11.869.979	16.443.161	Laporan Posisi keuangan
Persentase	100%	100%	100%	100%	
Tingkat Modal	29,4%	29,6%	32,9%	36,3%	
Growth	0,6%	11,1%	10,3%	-100,0%	
SELISIH	0	0,2%	3,3%	3,4%	
Keterangan	2019	2020	2021	2022	
NOPAT	4.040.394	2.407.927	8.036.888	12.779.427	Laporan Laba Rugi
Total Ekuitas	18.422.826	16.939.196	24.253.724	28.916.046	Laporan Posisi keuangan
Persentase	100%	100%	100%	100%	
Cost of Equity (RE)	0,22	0,14	0,33	0,44	
SELISIH		-0,08	0,19	0,11	
Keterangan	2019	2020	2021	2022	
Beban Bunga	74.747	85.743	111.088	140.462	
Total Liabilitas	7.675.226	7.117.559	11.869.979	16.443.161	Laporan Posisi keuangan
Persentase	100%	100%	100%	100%	
Cost of debt (rd)	0,01	0,01	0,01	0,01	
Keterangan	2019	2020	2021	2022	
Tingkat Modal (D)	29,0%	30,0%	33,0%	36,0%	
Cost of debt (rd)	1,0%	1,2%	0,9%	0,9%	
Tingkat Ekuitas (E)	70,6%	70,4%	67,1%	63,7%	
Cost of Equity (RE)	21,9%	14,2%	33,1%	44,2%	
Tingkat Pajak	25,9%	25,5%	22,4%	21,1%	
WACC	15,7%	10,3%	22,5%	28,4%	
Growth		-5,41%	12,21%	5,93%	
CAPITAL CHARGES	Rp 3.358.892	Rp 2.074.671	Rp 6.436.711	Rp 9.848.389	
EVA	Rp 681.502	Rp 333.256	Rp 1.600.177	Rp 2.931.038	
		-38,23%	210,25%	53,00%	
Keterangan	2019	2020	2021	2022	
Invested Capital	21.406.801	20.184.298	28.623.056	34.657.427	
WACC	15,69%	10,28%	22,49%	28,42%	
CAPITAL CHARGES	3.358.892	2.074.671	6.436.711	9.848.389	
Growth		-38,23%	210,25%	374,70%	
selisih	-Rp 1.284.221	Rp 4.362.040	Rp 3.411.677	-Rp 9.848.389	
Keterangan	2019	2020	2021	2022	
NOPAT	4.040.394	2.407.927	8.036.888	12.779.427	
CAPITAL CHARGES	3.358.892	2.074.671	6.436.711	9.848.389	
EVA	681.502	333.256	1.600.177	2.931.038	
Growth		-51,10%	380,16%	83,17%	

Lampiran 6 Lembar Bimbingan



**PROGRAM STUDI PERBANKAN SYARIAH
FAKULTAS EKONOMI DAN BISNIS ISLAM
UIN RADEN FATAH PALEMBANG**

DAFTAR KONSULTASI

Nama : Kemas Muhammad Ichsan Perdana
 NIM : 2020602152
 Fakultas/Jurusan : Ekonomi dan Bisnis Islam/ Ekonomi Syariah
 Pembimbing I : Sri Delasmi Jayanti, M.Acc
 Judul Skripsi : "Pengungkapan Kualitas Kinerja Keuangan Pada Pt. Bukit Asam Tbk. Periode 2019 – 2022 Dengan Metode Economic Value Added (EVA) dan Finansial Value Added (FVA)"

No.	Hari/tanggal	Konsultasi	Paraf
①	24/10/2023	Perbaiki bab 2 kerangka teor.	
②	8/10/2023	ACC bab 1, bab 2 & bab 3	
③	12/1/2024	- Perbaiki analisis - Perbaiki Format. layout - Perbaiki typo	
4	15/01/2024	ACC bab 4 & bab 5 Silakan kirim ke guru	



**PROGRAM STUDI PERBANKAN SYARIAH
FAKULTAS EKONOMI DAN BISNIS ISLAM
UIN RADEN FATAH PALEMBANG**

DAFTAR KONSULTASI

Nama : Kemas Muhammad Ichsan Perdana
 NIM : 2020602152
 Fakultas/Jurusan : Ekonomi dan Bisnis Islam/ Ekonomi Syariah
 Pembimbing I : Muhamad Rahman Bayumi, M.E
 Judul Skripsi : "Peningkatan Kualitas Kinerja Keuangan Pada Pt. Bukit Asam Tbk. Periode 2019 – 2022 Dengan Metode Economic Value Added (EVA) dan Finansial Value Added (FVA)"

No.	Hari/tanggal	Konsultasi	Paraf
1.	22/Nov - 2023	- Baca lagi mengenai masalah Perolehan. - tenti mengenai Valuasi Melalui EVA & FVA.	
2.	24/Nov - 2023	- Revisi EVA untuk Syarif (jika ada) - Rappikan sistim pedoman. - Google Scholar (bisa ditelusuri dan Muhamad Rahman Bayumi)	
3.	29/Nov - 2023	ACC BAB 1 s.d III - Lanjutkan kalkulasi EVA dan FVA sesuai Revisi - Analisis dg teknik Horizontal dan Vertikal.	
4.	20/Nov - 2023	- Analisis di perbalan dg Revisi Jurnal yg berakreditasi - Lengkapi Cover skripsi.	



**PROGRAM STUDI PERBANKAN SYARIAH
FAKULTAS EKONOMI DAN BISNIS ISLAM
UIN RADEN FATAH PALEMBANG**

DAFTAR KONSULTASI

Nama : Kemas Muhammad Ihsan Perdana
 NIM : 2020602152
 Fakultas/Jurusan : Ekonomi dan Bisnis Islam/ Ekonomi Syariah
 Pembimbing II : Muhamad Rahman Bayumi, M.E
 Judul Skripsi : "Pengungkapan Kualitas Kinerja Keuangan Pada Pt. Bukit Asam Tbk. Periode 2019 – 2022 Dengan Metode Economic Value Added (EVA) dan Finansial Value Added (FVA)"

No.	Hari/tanggal	Konsultasi	Paraf
5.	20/12/2023	Analisis dipertalan juga Menganalisis /Elaborasi Berbagai referensi dan teori	
6.	8/12/2023	Analisis dipertalan Lengkap Cover - Sampiran	
7.	15/01/2024	Analisis dan simpulan	
8.	17/01/2024	ACA Si Day Munagasyah	

RIWAYAT HIDUP PENULIS

Nama : Kemas Muhammad Ichsan Perdana
 NIM : 2020602152
 Tempat, Tanggal lahir: Palembang, 14 Februari 2003
 Jenis Kelamin : Laki-laki
 Alamat : Jln. Pangeran Sido Ing Kenayan No.129
 No Telpon : 085357299755
 E-mail : michsan140203@gmail.com



Riwayat Pendidikan :

1. SD Muhammadiyah 01 Palembang
2. SMP Negeri 47 Palembang
3. SMK Negeri 3 Palembang (Akuntansi)
4. UIN Raden Fatah Palembang (Ekonomi Syariah)

Penghargaan yang pernah diraih

1. Juara 3 Lomba Business Plan Tingkat Nasional di UIN Raden Intan Lampung (FEBI FESTIVAL)
2. Juara 3 Poster dalam *Teknik Fair 2022* Universitas Malikussalleh
3. TOP 15 Internasional Business Plan di Universitas Darusalam Gontor dalam event *Enterprenuer Day*
4. Juara 3 Lomba Business Plan tingkat Fakultas UIN Raden Fatah Palembang dalam Event Pekan Ilmiah Mahasiswa
5. TOP 7 Finalis Lomba Nasional Business Plan SEA-SUKA UIN Sunan Kalijaga Yogyakarta
6. Finalis Lomba Business Plan Tingkat Nasional KSEI RISEF UIN Raden Intan Lampung (SEE VII)
7. Semi Final Lomba Business Plan Tingkat Nasional di Univeristas Sebelas Maret (SEMBULATION)
8. Finalis Lomba Business Plan Tingkat Nasional di Universitas Ahmad Dahlan Yogyakarta (Milad Ekonomi Pembangunan)
9. Finalis Lomba Business Plan Tingkat Nasional di Sekolah Tinggi Ilmu Ekonomi Indonesia (GEM) Jakarta