

**ANALISIS PERILAKU KONSUMEN TERHADAP
PENGUNAAN SISTEM INFORMASI BINA SKRIPSI
DENGAN METODE TPB (*THEORY OF PLANNED
BEHAVIOR*)**

SKRIPSI

Oleh

**JUNAIDI AZHAR
NIM. 13540068**



**PROGRAM STUDI SISTEM INFORMASI
FAKULTAS SAINS DAN TEKNOLOGI
UNIVERSITAS ISLAM NEGERI RADEN FATAH
PALEMBANG
2018**

**ANALISIS PERILAKU KONSUMEN TERHADAP
PENGUNAAN SISTEM INFORMASI BINA SKRIPSI
DENGAN METODE TPB (*THEORY OF PLANNED BEHAVIOR*)**

SKRIPSI

Sebagai salah satu syarat untuk memperoleh gelar
Sarjana S1 Sarjana Komputer (S.Kom)

Oleh

**JUNAIDI AZHAR
NIM. 13540068**



**PROGRAM STUDI SISTEM INFORMASI
FAKULTAS SAINS DAN TEKNOLOGI
UNIVERSITAS ISLAM NEGERI RADEN FATAH
PALEMBANG
2018**


HALAMAN PENGESAHAN

**ANALISIS PERILAKU KONSUMEN TERHADAP
PENGUNAAN SISTEM INFORMASI BINA SKRIPSI
DENGAN METODE TPB (*THEORY OF PLANNED BEHAVIOR*)**

Oleh:
JUNAIDI AZHAR
13540068

Telah dipertahankan didepan sidang pengujian skripsi
pada tanggal 2 Agustus 2018
dan dinyatakan memenuhi syarat untuk memperoleh gelar Sarjana
Komputer dalam bidang Sistem Informasi

Pembimbing I



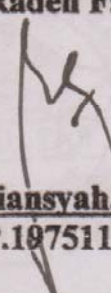
Freddy Kurnia Wijaya, M.Eng
NIDN. 0203118601

Pembimbing II



Fenando, M.Kom
NIDN. 6214118701

Mengetahui,
Ketua Program Studi Sistem Informasi
Fakultas Sains dan Teknologi
UIN Raden Fatah Palembang



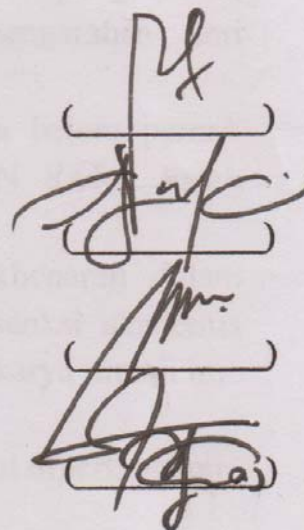
Ruliansyah, S.T., M.Kom
NIP.197511222006041003

PERSETUJUAN TIM PENGUJI SKRIPSI

Judul Skripsi : Analisis Perilaku konsumen Terhadap Penggunaan Sistem Informasi Bina Skripsi Dengan Metode TPB (Theory of Planned Behavior)
Nama : Junaidi Azhar
NIM : 13540068
Program : Sarjana (S1) Fakultas Sains dan Teknologi

Telah disetujui oleh tim penguji sidang skripsi.

1. Ketua : Ruliansyah, S.T., M.Kom.
NIP. 197511222006041003
2. Sekretaris : Seva Novika, M.Kom.
NIDN. 0218119101
3. Penguji 1 : Rusmala Santi, M.Kom.
NIP. 197911252014032002
4. Penguji 2 : Irfan Dwi Jaya, M.Kom
NIDN. 0208018701



Diuji di Palembang pada tanggal 2 Agustus 2018
Waktu : 14.30 – 15.30 WIB
Hasil/IPK : C / 3.34
Predikat : Amat Baik

Dekan,
Fakultas Sains dan Teknologi
UN Raden Fatah



Dr. Dian Erlina, S.Pd. M.Hum.
NIP. 197301021999032001

HALAMAN PERNYATAAN

Saya yang bertanda-tangan dibawah ini:

Nama : JUNAIDI AZHAR
Tempat dan tanggal lahir : Palembang, 3 Juni 1994
Program Studi : Sistem Informasi
NIM : 13540068

Menyatakan dengan sesungguhnya bahwa:

1. Seluruh data informasi, interpretasi serta pernyataan dalam pembahasan dan kesimpulan yang disajikan dalam skripsi ini, kecuali yang disebutkan sumbernya ditulis dalam daftar pustaka adalah merupakan hasil pengamatan, penelitian, pengolahan, serta pemikiran saya dengan pengarahan dari pembimbing yang diterapkan.
2. Skripsi yang saya tulis ini adalah asli, bukan jiplakan dan belum pernah diajukan untuk mendapatkan gelar akademik, baik di UIN Raden Fatah maupun perguruan tinggi lainnya.
3. Apabila dikemudian hari ditemukan adanya bukti ketidakbenaran dalam pernyataan tersebut diatas, maka saya bersedia menerima sanksi akademis berupa pembatalan gelar yang saya peroleh melalui pengajuan karya ilmiah ini.

Demikian pernyataan ini dibuat dengan penuh kesadaran dan dapat dipertanggung jawabkan

Palembang, 2 Agustus 2018

Yang membuat pernyataan,



JUNAIDI AZHAR

NIM. 13540068

MOTTO DAN PERSEMBAHAN

Motto:

*“Selalu Berpikir Positif dan Menyakini Bahwa Semua Hal Itu Bisa Dilampaui”
‘Aku Sesuai dengan Prasangka Hamba-Ku pada-Ku dan Aku Bersamanya
Apabila Ia Memohon Kepada-Ku (HR.Muslim)’
~Bergerak Tiada Henti Tuntaskan Perubahan~*

Persembahan :

Terima Kasih Kepada Allah Swt.

Kepada kedua orang tuaku yang selalu memberikan dukungan sepenuhnya baik dari segi moril hingga materil, kepada Ayahandaku Masri yang telah mengajarkanku tentang semangat bekerja dan berjuang menjadi sosok laki-laki yang pantang menyerah, dan Ibundaku Pariah yang sudah banyak mengajarkanku tentang sabar bagaimana menghadapi kehidupan. Terima kasih telah berusaha menjadi orang tua terhebat bagi kami anak-anaknya.

Sekaligus buat saudari kandungku Desi Ratna Sari yang telah memberikan doa, dukungan serta yang selalu tidak berhenti-hentinya menanyakan “Kak, kapan skripsinya selesai”.

Para Guruku TK, SD, SMP, SMA, dan Dosen S1, Ustadz-Ustadzah yang telah membimbingku yang memberikan banyak pelajaran berharga dan ilmu yang bermanfaat kepadaku.

Kepada orang-orang yang selalu menanyakan “kapan skripsimu selesai?”

Teman-teman Angkatan 2013 Asep Irama, Rizky serta teman-teman yang lainnya terima kasih memberikan motivasi, bantuan dan kita pernah berjuang bersama semangat terus dalam mencapai cita-cita kalian.

Keluarga KAMMI UIN Raden Fatah Yuyuni, Tamlikha, Yunan dan yang lainnya yang telah rela membantu dalam suksesnya skripsi ini dan semoga KAMMI menjadi organisasi yang selalu menebar kebaikan, mencegah kemungkaran dan selalu memberi manfaat bagi internal maupun eksternal.

Dulur-dulurku SI.B 2013 sukses bersama buat kita semua.

Almamaterku.

ANALYSIS OF CONSUMEN BEHAVIOR TOWARDS THE USE OF A
INFOMATION SYSTEM BINA SKRIPSI USING THE METHOD TPB
(THEORY OF PLANNED BEHAVIOR)

ABSTRACT

Information Systems Bina Skripsi is an information technology that has online which used by State Islamic University (UIN) of Raden Fatah Palembang in terms of providing relevant services. This Information System Bina Skripsi are still cannot ranked as a useful information technology before the judgement from consumers behavior who used information system still unknown. This reaserch is trying to describe the consumers behavior towards the utilization of information systems bina skripsi by using model of planned theory of behavior which has variables such as; attitudes toward behavior, subjective norms, perceived behavior control, behavioral intent, behavior. The form of this research is information system bina skripsi applicable at the State Islamic University of Raden Fatah Palembang. The data within this reaserch is collected by using questionnaires that is distributed to 259 respondents at the State Islamic University of Raden Fatah Palembang. Testing conducted several tests, namely test validity and reliability, assumption test, and regression test. According to the result of research shows that some independent variable are not influencing the dependent variable, as well as some hypothesise are rejcted. Behavior intention is influenced by attitude towards behavior, subjective norm and perceived behavior control. Behavior is influenced from behavior intention and there is no positive and significant influence of perceived behavior control.

Keywords: Behavioral Analysis, Information Systems Bina Skripsi, TPB (Theory of Planned Behavior)

ANALISIS PERILAKU KONSUMEN TERHADAP PENGGUNAAN SISTEM
INFORMASI BINA SKRIPSI DENGAN METODE TPB (THEORY OF
PLANNED BEHAVIOR)

ABSTRAK

Sistem Informasi Bina Skripsi merupakan teknologi informasi yang berbasis online yang digunakan oleh UIN Raden Fatah Palembang dalam hal memberikan layanan terkait tugas akhir (skripsi) kepada mahasiswa. Sistem Informasi Bina Skripsi ini belum bisa dikatakan baik sebelum diketahui bagaimana perilaku konsumen yang menerima layanan pada sistem tersebut. Penelitian ini bertujuan untuk mengetahui perilaku konsumen terhadap penggunaan sistem informasi bina skripsi dengan menggunakan model *Theory of planned behavior* yang dimana variabelnya; *attitude towards behavior*, *Subjective norm*, *perceived behavior control*, *behavior intention*, *behavior*. Objek dari penelitian ini adalah sistem informasi bina skripsi yang digunakan pada Universitas Islam Negeri Raden Fatah Palembang. Data dalam penelitian ini dikumpulkan dengan menggunakan kuesioner yang disebarakan kepada 259 responden pada Universitas Islam Negeri Raden Fatah Palembang. Pengujian melakukan beberapa uji, yakni uji validitas dan reliabilitas, uji asumsi, dan uji regresi. Berdasarkan hasil penelitian ini menunjukkan bahwa niat perilaku (*behavior intention*) dipengaruhi oleh sikap terhadap perilaku (*attitude towards behavior*) dan norma subjektif (*subjective norm*) serta kontrol perilaku persepsian (*perceived behavior control*). Perilaku (*behavior*) dipengaruhi dari niat perilaku (*behavior intention*) dan tidak terdapat pengaruh positif dan signifikan dari kontrol perilaku persepsian (*perceived behavior control*).

Kata Kunci: Analisis Perilaku, Sistem Informasi Bina Skripsi, TPB, (*Theory of Planned Behavior*).

KATA PENGANTAR

بِسْمِ اللَّهِ الرَّحْمَنِ الرَّحِيمِ

Assalamu'alaikum, wr. wb

Alhamdulillah segala Puji dan Syukur kepada Allah Subhanahu Wa Ta'ala yang telah melimpahkan Rahmat dan Karunia-Nya sehingga penulis dapat menyelesaikan Skripsi ini sebagai salah satu syarat dalam memenuhi Jenjang Strata I Jurusan Sistem Informasi Fakultas Sains dan Teknologi Universitas Islam Negeri Raden Fatah Palembang. Tak lupa salawat serta salam semoga tercurahkan kepada junjungan kita Baginda Rasulullah Shalallahu 'Alaihi Wassalam beserta para keluarga, sahabat, dan para pengikut Beliau hingga akhir zaman.

Setelah melakukan kegiatan penelitian, akhirnya laporan skripsi yang berjudul "Analisis Perilaku Konsumen Terhadap Penggunaan Sistem Informasi Bina Skripsi dengan Metode TPB (*Theory of Planned Behavior*) Studi Kasus UIN Raden Fatah Palembang".

"Dalam kesempatan ini penulis mengucapkan terima kasih yang sebesar-besarnya kepada pihak yang memiliki andil dan kontribusi yang sangat berarti dalam penyusunan skripsi, yaitu :

Pembuatan skripsi ini mendapatkan banyak bantuan dan bimbingan dari berbagai pihak dengan memberikan banyak masukan dan nasehat, serta mendukung dan menjadi motivasi tersendiri. Maka dari itu, ucapan terimakasih penulis kepada:

1. Bapak Prof. Drs. H.Muhammad Sirozi,Ph.D. selaku Rektor UIN Raden Fatah Palembang.
2. Ibu Dr. Dian Erlina, S.Pd, M.Hum selaku Dekan Fakultas Sains dan Teknologi UIN Raden Fatah Palembang.
3. Bapak Ruliansyah, ST, M.Kom selaku Ketua Program Studi Sistem Informasi Fakultas Sains dan Teknologi UIN Raden Fatah Palembang.
4. Ibu Rusmala Santi, M.Kom selaku Sekretaris Program Studi Sistem Informasi Fakultas Sains Dan Teknologi UIN Raden Fatah Palembang.
5. Bapak Freddy Kurnia Wijaya, M.Eng selaku Dosen Pembimbing I (Satu).
6. Bapak Fenando, M.Kom selaku Dosen Pembimbing II (Dua).
7. Bapak Fahhrudin Selaku Kepala PUSTI-PD UIN Raden Fatah Palembang.
8. Para Bapak/Ibu Dosen dan seluruh Civitas Akademika Universitas Islam Negeri (UIN) Raden Fatah Palembang.

9. Rekan Mahasiswa/i Program Studi Sistem Informasi Angkatan 2013, khususnya kelas 1354B, dan rekan bimbingan periode 2017-2018, serta keluarga KAMMI UIN Raden Fatah Palembang.

Akhir kata penulis ucapkan terimakasih kepada ALLAH SWT yang senantiasa melimpahkan rahmat dan hidayah-Nya kepada kita semua, Semoga skripsi ini dapat bermanfaat bagi penulis khususnya dan pada pembaca umumnya. Wassalamu'alaikum, Wr. Wb.

Palembang, 2 Agustus 2018

Junaidi Azhar

13540068

DAFTAR ISI

	Halaman
HALAMAN SAMPUL	i
NOTA PEMBIMBING	ii
PENGESAHAN SKRIPSI MAHASISWA	iii
LEMBAR PERNYATAAN	iv
MOTTO DAN PERSEMBAHAN	v
ABSTRACT	vi
ABSTRAK	vii
KATA PENGANTAR	viii
DAFTAR ISI	x
DAFTAR GAMBAR	xiv
DAFTAR TABEL	xv
DAFTAR LAMPIRAN	xviii
BAB I PENDAHULUAN	
1.1 Latar Belakang.....	1
1.2 Identifikasi Masalah	3
1.2.1 Rumusan Masalah	3
1.2.2 Batasan Masalah	4
1.3 Tujuan dan Manfaat Penelitian	5
1.3.1 Tujuan Penelitian	5
1.3.2 Manfaat Penelitian	6
BAB II LANDASAN TEORI	
2.1 Ayat Al Qur'an yg berhubungan dgn penelitian	7
2.2 Teori yg berhubungan dengan penelitian	9
2.2.1 Analisis	9
2.2.2 Perilaku	10
2.2.3 Konsumen	10
2.2.4 Perilaku Konsumen.....	11
2.2.5 Sistem	11

2.2.6 Informasi	12
2.2.7 Sistem Informasi	12
2.2.8 Metode Theory of Planned Behavior	13
2.3 Teknik Analisis Data	15
2.3.1 Kuantitatif	15
2.3.2 Populasi	16
2.3.3 Sampel	16
2.3.4 Teknik Sampling	17
2.3.4.1 <i>Probability Sampling</i>	18
2.3.4.2 <i>Simple Random Sampling</i>	18
2.3.4.2 Teknik Menentukan Ukuran Sampel.....	18
2.3.5 Skala Pengukuran	19
2.3.5.1 Skala <i>Likert</i>	19
2.3.6 Kuesioner	20
2.3.7 Validitas	21
2.3.8 Reliabilitas	22
2.3.9 Analisis Regresi Linear Berganda	23
2.3.10 UjiHipotesis	24
2.4 SPSS	24
2.5 Penelitian Terdahulu.....	25

BAB III METODOLOGI PENELITIAN

3.1 Objek Penelitian	30
3.1.1 Sejarah Universitas Islam Negeri Raden Fatah Palembang	30
3.1.2 Visi dan Misi UIN Raden Fatah Palembang.....	35
3.1.3 Lokasi UIN Raden Fatah Palembang	35
3.2 Metode Penelitian	36
3.3 Tahapan Penelitian	38
3.4 Model TPB (<i>Theory of Planned Behavior</i>)	40
3.5 Definisi, Operasional dan pengukuran variabel	40
3.6 Populasi dan Sampel	45
3.6.1 Populasi	45

3.6.2 Sampel	46
3.7 Metode Pengumpulan Data	48
3.7.1 Data Primer	48
3.7.2 Data Sekunder	49
3.8 Metode Analisis Data	49
3.8.1 Responden Berdasarkan Jurusan	50
3.8.2 Responden Berdasarkan Usia	50
3.8.3 Responden Berdasarkan Jenis Kelamin.....	51
3.8.4 Responden Berdasarkan Pendidikan Terakhir.....	51
3.8.5 Responden Berdasarkan Pekerjaan.....	52
3.8.6 Statistik Deskriptif.....	52
3.9 Penyusunan Instrumen Penelitian	54
3.10 Uji instrumen penelitian	56
3.9.1 Uji Validitas	56
3.9.2 Uji Reliabilitas	63
3.11 Hipotesis Penelitian	66
BAB IV HASIL PENELITIAN DAN PEMBAHASAN	
4.1 Hasil Penelitian	68
4.1.1 Deskripsi Data.....	68
4.1.1.1 Gambaran Umum Responden.....	69
4.1.1.2 Responden Berdasarkan Jurusan	69
4.1.1.3 Responden Berdasarkan Usia	70
4.1.1.4 Responden Berdasarkan Jenis Kelamin.....	71
4.1.1.5 Responden Berdasarkan Pendidikan Terakhir.....	72
4.1.1.6 Responden Berdasarkan Pekerjaan.....	73
4.1.2 Distribusi Frekuensi Variabel Penelitian	74
4.1.2.1 Variabel <i>Attitude Towards Behavior</i>	75
4.1.2.2 Variabel <i>Subjective Norm</i>	77
4.1.2.3 Variabel <i>Perceived Behavior Control</i>	80
4.1.2.4 Variabel <i>Behavior Intention</i>	82
4.1.2.5 Variabel <i>Behavior</i>	85

4.2 Uji Asumsi Klasik	88
4.2.1 Uji Normalitas	88
4.2.2 Uji Multikolinieritas.....	90
4.2.3 Uji Autokorelasi.....	93
4.2.4 Uji Heterokedastisitas	95
4.3 Uji Regresi Berganda	96
4.4 Pengujian Hipotesis	99
4.4.1 Uji Korelasi Simultan (R)	99
4.4.2 Uji Koefisien Determinasi (R^2).....	100
4.4.3 Uji Simultan (Uji F).....	102
4.4.4 Uji Parsial (Uji T)	106
4.5 Pembahasan	119
BAB IV KESIMPULAN DAN SARAN	
5.1 Simpulan	127
5.2 Saran	128
DAFTAR PUSTAKA	129
LAMPIRAN-LAMPIRAN	

DAFTAR GAMBAR

	Halaman
Gambar 2.1 Konsep <i>Theory of Planned Behavior</i>	15
Gambar 2.2 Macam Macam Teknik <i>Sampling</i>	18
Gambar 2.3 Teknik <i>Simple Random Sampling</i>	19
Gambar 2.4 Rumus <i>Sampling</i>	20
Gambar 2.5 Rumus Uji Validitas	22
Gambar 2.6 Rumus Uji Reliabilitas	24
Gambar 2.7 Rumus Regresi Linear Berganda	24
Gambar 3.1 Lokasi Penelitian	37
Gambar 3.2 Alur Proses Penelitian	38
Gambar 3.3 Tahapan Penelitian	40
Gambar 3.4 Kerangka Penelitian	41
Gambar 3.5 Diagram <i>Pie</i> Populasi	47
Gambar 3.6 Rumus Statistik Deskriptif	54
Gambar 3.7 Konstruksi Kuesioner	55
Gambar 3.8 Rumus Uji Validitas	58
Gambar 4.1 Diagram Responden Berdasarkan Jurusan	70
Gambar 4.2 Diagram Responden Berdasarkan Usia	71
Gambar 4.3 Diagram Responden Berdasarkan Jenis Kelamin	72
Gambar 4.4 Diagram Responden Berdasarkan Pendidikan Terakhir	73
Gambar 4.5 Diagram Responden Berdasarkan Pekerjaan	74
Gambar 4.6 Diagram <i>Pie</i> Variabel <i>Attitude Towards Behavior</i>	76
Gambar 4.7 Diagram <i>Pie</i> Variabel <i>Subjective Norm</i>	79
Gambar 4.8 Diagram <i>Pie</i> Variabel <i>Perceived Behavior Control</i>	81
Gambar 4.9 Diagram <i>Pie</i> Variabel <i>Behavior Intention</i>	84
Gambar 4.10 Diagram <i>Pie</i> Variabel <i>Behavior</i>	86
Gambar 4.11 Diagram <i>Pie</i> Variabel Keseluruhan	88
Gambar 4.12 Grafik P-Plot Uji Normalitas Variabel Dependen Y1	89
Gambar 4.13 Grafik P-Plot Uji Normalitas Variabel Dependen Y2	90
Gambar 4.14 Hasil Analisis Regresi Berganda	116

DAFTAR TABEL

Tabel 2.1 Skor Penilaian Skala <i>Likert</i>	21
Tabel 2.2 Penilaian Terdahulu	26
Tabel 3.1 Instrumen Penelitian	42
Tabel 3.2 Kriteria Interpretasi Skor	46
Tabel 3.3 Data Populasi	46
Tabel 3.4 Responden Berdasarkan Jurusan	51
Tabel 3.5 Responden Berdasarkan Usia	51
Tabel 3.6 Responden Berdasarkan Jenis Kelamin	52
Tabel 3.7 Responden Berdasarkan Pendidikan Terakhir	52
Tabel 3.8 Responden Berdasarkan Pekerjaan	53
Tabel 3.9 Kriteria Penilaian skor	55
Tabel 3.10 Instrumen Penelitian <i>Attitude Towards Behavior</i>	56
Tabel 3.11 Instrumen Penelitian <i>Subjective Norm</i>	56
Tabel 3.12 Instrumen Penelitian <i>Perceived Behavior Control</i>	56
Tabel 3.13 Instrumen Penelitian <i>Behavior Intention</i>	56
Tabel 3.14 Instrumen Penelitian <i>Behavior</i>	57
Tabel 3.15 Hasil Jawaban Responden.....	59
Tabel 3.16 Tabel Bantu Uji Validitas	61
Tabel 3.17 Hasil Analisis Uji Validitas.....	63
Tabel 3.18 Interpretasi Koefisien r.....	64
Tabel 3.19 Nilai <i>Cronbach's Alpha</i> Variabel <i>Attitude Towards Behavior</i> .	64
Tabel 3.20 Nilai <i>Cronbach's Alpha</i> Variabel <i>Subjective Norm</i>	65
Tabel 3.21 Nilai <i>Cronbach's Alpha</i> Variabel <i>Perceived Behavior Control</i>	65
Tabel 3.22 Nilai <i>Cronbach's Alpha</i> Variabel <i>Behavior Intention</i>	66
Tabel 3.23 Nilai <i>Cronbach's Alpha</i> Variabel <i>Behavior</i>	66
Tabel 3.24 Hasil Uji <i>Cronbach's Alpha</i>	64
Tabel 4.1 Responden Berdasarkan Jurusan.....	69
Tabel 4.2 Responden Berdasarkan Usia	70
Tabel 4.3 Responden Berdasarkan Jenis Kelamin	71

Tabel 4.4 Responden Berdasarkan Pendidikan Terakhir	72
Tabel 4.5 Responden Berdasarkan Pekerjaan	73
Tabel 4.6 Rekapitulasi Jawaban <i>Attitude Toward Behavior</i>	75
Tabel 4.7 Distibusi Frekuensi <i>Attitude Toward Behavior</i>	76
Tabel 4.8 Range Variabel <i>Attitude Toward Behavior</i>	77
Tabel 4.9 Rekapitulasi Jawaban <i>Subjective Norm</i>	77
Tabel 4.10 Distibusi Frekuensi <i>Subjective Norm</i>	78
Tabel 4.11 Range Variabel <i>Subjective Norm</i>	79
Tabel 4.12 Rekapitulasi Jawaban <i>Perceived Behavior Control</i>	80
Tabel 4.13 Distibusi Frekuensi <i>Perceived Behavior Control</i>	81
Tabel 4.14 Range Variabel <i>Perceived Behavior Control</i>	82
Tabel 4.15 Rekapitulasi Jawaban <i>Behavior Intention</i>	82
Tabel 4.16 Distibusi Frekuensi <i>Behavior Intention</i>	83
Tabel 4.17 Range Variabel <i>Behavior Intention</i>	84
Tabel 4.18 Rekapitulasi Jawaban <i>Behavior</i>	85
Tabel 4.19 Distibusi Frekuensi <i>Behavior</i>	86
Tabel 4.20 Range Variabel <i>Behavio</i>	87
Tabel 4.21 Distibusi Frekuensi Variabel Keseluruhan	87
Tabel 4.22 Hasil Uji Multikolonieritas X1,X2,X3, terhadap Y1	91
Tabel 4.23 Hasil Keputusan Uji Multikolonieritas	91
Tabel 4.24 Hasil Uji Multikolonieritas X3 dan Y1 terhadap Y2	92
Tabel 4.25 Hasil Keputusan Uji Multikolonieritas	93
Tabel 4.26 Hasil Uji Autokorelasi X1,X2,X3, terhadap Y1	93
Tabel 4.27 Hasil Uji Autokorelasi X3 dan Y1 terhadap Y2	94
Tabel 4.28 Hasil Uji Heterokedastisitas X1,X2,X3, terhadap Y1	95
Tabel 4.29 Hasil Uji HeterokedastisitasX3 dan Y1 terhadap Y2	95
Tabel 4.30 Hasil Uji Regresi Berganda X1,X2,X3, terhadap Y1	96
Tabel 4.31 Hasil Uji Regresi Berganda X3 dan Y1 terhadap Y2	98
Tabel 4.32 Hasil Uji Simulton X1,X2,X3, terhadap Y1	99
Tabel 4.33 Hasil Uji Simulton X3 dan Y1 terhadap Y2	99
Tabel 4.34 Hasil Uji Koefisien Determinansi X1,X2,X3, terhadap Y1	100

Tabel 4.35 Hasil Uji Koefisien Determinansi X3 dan Y1 terhadap Y2	101
Tabel 4.36 Hasil Uji F <i>Output Anova</i> X1,X2,X3, terhadap Y1	102
Tabel 4.37 Hipotesis Uji F	102
Tabel 4.38 Perbandingan X1, X2, X3 Terhadap Y1	103
Tabel 4.39 Keputusan Uji F X1, X2, X3 Terhadap Y1.....	103
Tabel 4.40 Hasil Uji F <i>Output Anova</i> X3 dan Y1 terhadap Y2	104
Tabel 4.41 Hipotesis Uji F X3 dan Y1 terhadap Y2	104
Tabel 4.42 Perbandingan X3 dan Y1 terhadap Y2	105
Tabel 4.43 Keputusan Uji F X3 dan Y1 terhadap Y2	105
Tabel 4.44 <i>Output Coefficient Regresi</i> X1, X2, X3 Terhadap Y1	106
Tabel 4.45 Hipotesis Kalimat Uji T X1, X2, X3 Terhadap Y1.....	107
Tabel 4.46 Hasil Uji T Masing-Masing Variabel X1, X2, X3 Terhadap Y1 .	108
Tabel 4.47 <i>Output Coefficient Regresi</i> X3 dan Y1 terhadap Y2.....	108
Tabel 4.48 Hipotesis Kalimat Uji T X3 dan Y1 terhadap Y2.....	109
Tabel 4.49 Hasil Uji T Masing-Masing Variabel X3 dan Y1 terhadap Y2	110
Tabel 4.50 Hasil Hipotesis Berdasrkan Uji T	115

DAFTAR LAMPIRAN

	Halaman
Lampiran 1 Hasil Rekap Jawaban Kuesioner	132
Lampiran 2 Uji Validitas	137
Lampiran 3 Uji Reliabilitas	161
Lampiran 4 Uji Rekap Jawaban Keseluruhan Responden	181
Lampiran 5 Uji Tabel Bantu Uji Regresi	216
Lampiran 6 Uji Regresi Berganda.....	235
Lampiran 7 Dokumentasi Penelitian	241
Lampiran 8 Arsip Penelitian	244