

# LAMPIRAN

## Lampiran I

**DATA PERTRIWULAN**  
**BANK PANIN SYARIAH PERIODE 2011-2018**

<b>TAHUN</b>	<b>TRIWULAN</b>	<b>ROA (%)</b>	<b>FDR (%)</b>	<b>BOPO (%)</b>	<b>TINGKAT BAGI HASIL (%)</b>
2011	I	(-1.55)	78.64	134.10	7.40
	II	(-0.79)	97.85	116.68	6.34
	III	0.70	205.31	88.99	6.50
	IV	1.75	162.97	74.30	6.76
2012	I	2.35	140.35	69.59	5.49
	II	3.03	127.88	60.62	5.06
	III	2.90	149.82	59.74	6.01
	IV	3.29	123.88	50.76	5.68
2013	I	2.72	120.91	59.42	5.51
	II	2.34	123.60	64.34	5.00
	III	2.18	112.46	64.17	5.02
	IV	1.03	90.40	81.31	4.84
2014	I	1.45	112.84	80.67	4.92
	II	1.64	140.48	76.9	4.68
	III	1.82	111.79	72.9	5.16
	IV	1.99	94.04	68.47	5.56
2015	I	1.56	93.27	79.19	5.13
	II	1.22	97.58	88.8	5.26
	III	1.13	96.1	89.57	5.28
	IV	1.14	96.43	89.29	4.78
2016	I	0.2	94.03	98.14	5.20
	II	0.36	89.6	96.51	5.52
	III	0.42	89.14	95.91	5.09
	IV	0.37	91.99	96.17	5.22
2017	I	0.8	90.34	91.56	5.23
	II	0.45	92.48	95.26	5.03
	III	0.29	94.25	96.87	4.81
	IV	(-10.77)	86.95	217.4	4.00
2018	I	0.26	87.9	97.02	4.12
	II	0.26	88.77	98.17	3.97
	III	0.25	93.44	97.85	4.16
	IV	0.26	88.82	99.57	4.75

## Lampiran II

### HASIL ANALISIS

#### Uji Asumsi Klasik

##### 1. Uji Normalitas

#### One-Sample Kolmogorov-Smirnov Test

		Unstandardize d Residual
N		32
Normal Parameters <sup>a,b</sup>	Mean	.0000000
	Std. Deviation	.54381783
Most Extreme Differences	Absolute	.074
	Positive	.074
	Negative	-.069
Test Statistic		.074
Asymp. Sig. (2-tailed)		.200 <sup>c,d</sup>

a. Test distribution is Normal.

b. Calculated from data.

c. Lilliefors Significance Correction.

d. This is a lower bound of the true significance.

##### 2. Uji Autokolerasi

#### Model Summary<sup>b</sup>

Model	R	R Square	Adjusted R Square	Std. Error of the Estimate	Durbin-Watson
1	.591 <sup>a</sup>	.349	.279	.05395	.975

a. Predictors: (Constant), BOPO\_LOG, FDR\_LOG, ROA

b. Dependent Variable: TBHDM

### 3. Uji Multikolinearitas

#### Coefficients<sup>a</sup>

Model		Collinearity Statistics	
		Tolerance	VIF
1	ROA	.162	6.180
	FDR_LOG	.647	1.545
	BOPO_LOG	.135	7.384

a. Dependent Variable: TBHDM

### 4. Uji Heterokedastisitas

#### Coefficients<sup>a</sup>

Model		Unstandardized Coefficients		Standardized Coefficients	t	Sig.
		B	Std. Error	Beta		
1	(Constant)	-3.779	3.707		-1.019	.317
	ROA	.083	.063	.603	1.325	.196
	FDR_LOG	.348	.783	.101	.445	.660
	BOPO_LO	1.778	1.372	.645	1.296	.205
	G					

a. Dependent Variable: ABS\_RES

### 5. Uji Linearitas

#### Model Summary

Model	R	R Square	Adjusted R Square	Std. Error of the Estimate
1	.069 <sup>a</sup>	.005	-.102	.57082634

a. Predictors: (Constant), BOPO\_KUADRAT, FDR\_KUADRAT, ROA\_KUADRAT

### Lampiran III

#### Analisis Regresi Linier Berganda

		Coefficients <sup>a</sup>				
		Unstandardized Coefficients		Standardized Coefficients		
Model		B	Std. Error	Beta	t	Sig.
1	(Constant)	-1.281	.599		-2.140	.041
	ROA	.026	.010	.961	2.534	.017
	FDR_LOG	.422	.126	.633	3.338	.002
	BOPO_LOG	.579	.222	1.082	2.611	.014

a. Dependent Variable: TBHDM

### Lampiran IV

#### Uji Hipotesis

##### 1. Uji F

		ANOVA <sup>a</sup>				
Model		Sum of Squares	df	Mean Square	F	Sig.
1	Regression	.044	3	.015	5.001	.007 <sup>b</sup>
	Residual	.081	28	.003		
	Total	.125	31			

a. Dependent Variable: TBHDM

b. Predictors: (Constant), BOPO\_LOG, FDR\_LOG, ROA

## 2. Uji T

**Coefficients<sup>a</sup>**

Model		Unstandardized Coefficients		Standardized Coefficients	t	Sig.
		B	Std. Error	Beta		
1	(Constant)	-1.281	.599		-2.140	.041
	ROA	.026	.010	.961	2.534	.017
	FDR_LOG	.422	.126	.633	3.338	.002
	BOPO_LOG	.579	.222	1.082	2.611	.014

a. Dependent Variable: TBHDM

## 3. Uji Koefisien Determinasi (*Adjusted R<sup>2</sup>*)

**Model Summary<sup>b</sup>**

Model	R	R Square	Adjusted R Square	Std. Error of the Estimate	Durbin-Watson
1	.591 <sup>a</sup>	.349	.279	.05395	.975

a. Predictors: (Constant), BOPO\_LOG, FDR\_LOG, ROA

b. Dependent Variable: TBHDM






**PROGRAM STUDI D3 PERBANKAN SYARIAH  
FAKULTAS EKONOMI DAN BISNIS ISLAM  
UIN RADEN FATAH PALEMBANG**

Jl. Prof. KH Zainal Abidin Fikri KM 3,5

Telp. (0711), Fax (0711) 354668, Website: <http://radenfatah.ac.id>

Lembaran Konsultasi Tugas Akhir

Nama : Debby Juni Wartini  
 Nim : 1646100020  
 Fakultas : Ekonomi dan Bisnis Islam  
 Jurusan : D3 Perbankan Syariah  
 Judul Tugas Akhir : Pengaruh *Return On Asset (ROA)*, *Financing to Deposit Ratio (FDR)* dan Biaya Operasional Pendapatan Operasional (BOPO) Terhadap Tingkat Bagi Hasil Deposito *Mudharabah* pada Bank Panin Syariah  
 Pembimbing I : Rudi Aryanto, S.Si., M.Si

No	Hari/Tanggal	Hal Yang Dikonsultasikan	Paraf
	2014	- Simplex Laporan keuangan - perbandingan - lengkapi output per - perbandingan teori	
	2014	Ace utle penelitian	
	8 Juli	- perbandingan secara umum - penyelesaian di perbankan - lengkapi abstrak ini	




**PROGRAM STUDI D3 PERBANKAN SYARIAH  
FAKULTAS EKONOMI DAN BISNIS ISLAM  
UIN RADEN FATAH PALEMBANG**

Jl. Prof. KH Zainal Abidin Fikri KM 3,5

Telp. (0711), Fax (0711) 354668, Website: <http://radenfatah.ac.id>

LEMBARAN KONSULTASI TUGAS AKHIR

Nama : Debby Juni Wartini  
 Nim : 1646100020  
 Fakultas : Ekonomi dan Bisnis Islam  
 Jurusan : D3 Perbankan Syariah  
 Judul Tugas Akhir : Pengaruh *Return On Asset (ROA)*, *Financing to Deposit Ratio (FDR)* dan Biaya Operasional Pendapatan Operasional (BOPO) Terhadap Tingkat Bagi Hasil Deposito *Mudharabah* pada Bank Panin Syariah  
 Pembimbing I : Rudi Aryanto, S.Si., M.Si

No	Hari/Tanggal	Hal Yang Dikonsultasikan	Paraf
	08 Juli	- Abstrak belum ada - signa di Carubalen - dan signa Muanyoxyes	





**PROGRAM STUDI D3 PERBANKAN SYARIAH**

**FAKULTAS EKONOMI DAN BISNIS ISLAM**

**UIN RADEN FATAH PALEMBANG**

Jl. Prof. KH Zainal Abidin Fikri KM 3,5

Telp. (0711), Fax (0711) 354668, Website: <http://radenfatah.ac.id>

**LEMBARAN KONSULTASI TUGAS AKHIR**

Nama : Debby Juni Wartini  
 Nim : 1646100020  
 Fakultas : Ekonomi dan Bisnis Islam  
 Jurusan : D3 Perbankan Syariah  
 Judul Tugas Akhir : Pengaruh Return On Asset (ROA), Financing to Deposit Ratio (FDR) dan Biaya Operasional Pendapatan Operasional (BOPO) terhadap Tingkat Bagi Hasil Deposito Mudharabah pada Bank Panin Syariah  
 Pembimbing II : Lidia Desiana, S.E., M.Si

No	Hari/Tanggal	Hal Yang Dikonsultasikan	Paraf
1	5/4/2019	perbedaan penelitian terdahulu (terutama gap) & latar belakang. Bisa diteliti data sebagai penguat fenomena yg ada. Rumus dan figur masalah.	<i>[Signature]</i>
2	15/4/2019	teori yg dipakai. penyusunan hipotesis kerangka konseptual	<i>[Signature]</i>
2	26/4/2019	Revisi Bab I - III populasi dan sampel definisi operasional	<i>[Signature]</i>
4	9/5/2019	Revisi Bab I - III, lanjut Bab IV - V	<i>[Signature]</i>



**PROGRAM STUDI D3 PERBANKAN SYARIAH  
FAKULTAS EKONOMI DAN BISNIS ISLAM  
UIN RADEN FATAH PALEMBANG**

Jl. Prof. KH Zainal Abidin Fikri KM 3,5

Telp. (0711), Fax (0711) 354668, Website: <http://radenfatah.ac.id>

**LEMBAR KONSULTASI TUGAS AKHIR**

Nama : Debby Juni Wartini  
 Nim : 1646100020  
 Fakultas/Jurusan : Fakultas Ekonomi dan Bisnis Islam  
 Jurusan : D3 Perbankan Syariah  
 Judul Tugas Akhir : Pengaruh Return On Asset (ROA), Financing to Deposit Ratio (FDR) dan Biaya Operasional Pendapatan Operasional (BOPO) terhadap Tingkat Bagi Hasil Deposito *Mudharabah* Pada Bank Panin Syariah  
 Pembimbing II : Lidia Desiana, S.E., M.Si

No.	Hari/Tanggal	Hal Yang Dikonsultasikan	Paraf
5/4/	5/7/2019	Kerri Bab 1 <sup>v</sup> - 2 <sup>v</sup>	
6.	10/7/2019	Kerri Bab 1 <sup>v</sup> - 2 <sup>v</sup>	

## **BIODATA PENULIS**

### **A. DATA PRIBADI**

Nama : Debby Juni Wartini  
Tempat Tanggal Lahir : Palembang, 21 Juni 1998  
Jenis Kelamin : Perempuan  
Alamat : Jalan Sumur Tinggi III Rt. 11 Rw. 03 No. 1148 A  
No. Hp : 0822-8227-7102  
Email : [debbyjuniw@gmail.com](mailto:debbyjuniw@gmail.com)

### **B. RIWAYAT PENDIDIKAN**

- TK DHARMA WANITA 1
- SD NEGERI 57 PALEMBANG
- SMP NEGERI 50 PALEMBANG
- SMK NEGERI 01 PALEMBANG
- UIN RADEN FATAH PALEMBANG