

DAFTAR PUSTAKA

- Adyatmika, I gede Putra dan I Gusti Bagus Wiksuana. 2018 “Pengaruh Inflasi dan *Leverage* terhadap Profitabilitas dan *Return* Saham pada Perusahaan Manufaktur di Bursa Efek Indonesia tahun 2012-2016”. *E-Jurnal Akuntansi Universitas Udayana*. Bali : Fakultas Ekonomi dan Bisnis Universitas Udayana.
- Aini, Nurul. 2014. “Analisis Faktor-faktor yang Mempengaruhi *Underpricing* Saham pada Penawaran Saham Perdana di DES”. *Skripsi*. Yogyakarta: UIN Sunan Kalijaga.
- Altensy, Mica. 2015 “Pengaruh Informasi Keuangan, *Non* Keuangan dan Ekonomi Makro Terhadap *Underpricing* pada Perusahaan yang Melakukan *Initial Public Offering* (IPO) Periode 2011-2013 di Bursa Efek Indonesia”. *jurnal*, Vol.02, No.02, Pekanbaru : Universitas Riau.
- Aniwati, Aprilia. 2016. “Pengaruh Informasi Keuangan dan Non Keuangan terhadap *Initial Return* pada Perusahaan yang melakukan IPO di BEI”. *Skripsi*. Yogyakarta: Universitas Negeri Yogyakarta.
- Arie, Shinta Puspita. 2018. “Faktor-faktor yang Memengaruhi Tingkat *Underpricing* pada Perusahaan yang Melakukan IPO di BEI”. *Jurnal Universitas Islam Indonesia*.
- Ariska, Dea dan Sumiati, Ati. 2015 “Pengaruh EPS dan Proceed terhadap *Initial Return* pada Perusahaan yang Terdaftar di BEI yang Melakukan IPO Tahun 2010- 2013”. *Jurnal Ilmiah Wahana Akuntansi*. Vol 10, No 2.
- Astuti, Asih Yuli. 2013 “Pengaruh Variabel Keuangan dan Non Keuangan Terhadap *Underpricing* Pada Saham Perusahaan yang Melakukan IPO di BEI”. *Jurnal Media Informasi Manajemen*. Vol 1, No 4.
- Ayani, Sri., Raharjo, K dan Arifati, Rina. 2016. “Pengaruh *Current Ratio*, *Debt to Equity Ratio*, *Inventory Turnover*, Ukuran Perusahaan dan Umur Perusahaan terhadap Profitabilitas Perusahaan Manufaktur di BEI 2010- 2014”. *Journal Of Accounting*. Vol 2, No 2.
- Azhari,Lusiana. 2020. “Pengaruh Variabel Makroekonomi dan Rasio Keuangan Perusahaan terhadap Kinerja Profitabilitas pada 19 Perusahaan Migas Dunia”. *Tugas Akhir*. (Fakultas Ekonomi dan Bisnis Program Studi

Ekonomi Universitas Pertamina.).

Badriah, Laila. 2014. “Pengaruh *Return On Asset*, Reputasi Auditor dan Ukuran Perusahaan Terhadap *Initial Return* Pada Perusahaan IPO di BEI Tahun 2005-2012”. *Skripsi*. Jakarta: UIN Syarif Hidayatullah.

Baron, R. M and Kenny, D. A. 1986. “The Moderator-Mediator Variabel Distinction In Social Psychological Research: Conceptual Strategic and Statistical Considerations”. *Journal of Personality and Social Psychologi*. Amarical Pshcological Association, Vol 51, No 6, 1173-1182.

Brigham, F Eugene dan Houston, F Joel. 2010. *Dasar-dasar Manajemen Keuangan (Edisi 11, Buku 1)*. (Jakarta: Peneribit Salemba Empat).

Dahlan, Siamat. 2001. *Manajemen Lembaga Keuangan Edisi Ketiga*. (Jakarta: FEUI).

Damayanti, Nina Tantri. 2016. “Pengaruh Reputasi *Underwriter* dan Probitabilitas terhadap *Underpricing* Saham (Studi pada Perusahaan IPO yang terdaftar di BEI 2011-2014)”. *Skripsi*. Bandung: Universitas Pasundan.

Darmadji T dan Fakhruddin. 2001. *Pasar Modal di Indonesia*. (Jakarta: Salemba Empat).

Desiana, Lidia. 2018. *Analisis Laporan Keuangan (Teori dan Pemahaman Materi)*. (Palembang : Noer Fikri).

Dewi, Nyoman T dan Wisadha, I Gede Suparta. 2015. “Pengaruh Kualitas Aktiva Produktif, CAR, Leverage dan LDR pada Profitabilitas Bank”. *E-jurnal Akuntansi Udayana*. Vol 12, No 2.

Elizabeth, Cynthia. 2015. “Pengaruh Informasi Keuangan dan Non Keuangan Terhadap Tingkat *Underpricing* pada Saat *Initial Public Offering* (IPO) yang Terdaftar di BEI 2009-2013”. *Skripsi*. Bandung: Universitas Telkom University.

Fadila, Ardhiani. 2015. “*Determinants Factor Analysys of Underpricing on Initial Public Offering at Indonesia Stock Exchange*”. *E-jurnal Business and Entrepreneurial Review*. Vol 1, No 1.

- Firmanah, Dhani Utary. 2015. "Analisis Pengaruh Informasi Keuangan, Non Keuangan dan *Ownership* terhadap *Underpricing* Pada Perusahaan Non Keuangan yang Melakukan IPO di BEI Periode 2008-2014". *Skripsi*. Semarang: Universitas Diponegoro.
- Ghozali, Imam. 2013. *Aplikasi Analisis Multivariate dengan Program SPSS Edisi Ketujuh*. (Semarang: Badan Penerbitan Universitas Diponegoro).
- Hardiyanti, Iim. 2017. "Pengaruh *Debt to Equity Ratio* dan *Return on Assets* terhadap *Underpricing* pada Perusahaan Non Keuangan yang Melakukan IPO di BEI Periode 2013-2016". *E-jurnal Prosiding Manajemen Universitas Islam Bandung*. Vol 3, No 2.
- Hartono, Jogiyanto. 2010. *Teori Portofolio dan Analisis Investasi (Edisi Ketujuh)*. (Yogyakarta: BPF).
- Hasanah dan Akbar, Dinul Alfian. 2014. "Analisis Faktor-faktor yang Mempengaruhi Tingkat *Underpricing* Saham Perdana di BEI". *E-jurnal STE MDP*.
- Hermawan, Muhammad Ari. 2014. "Analisis Faktor-Faktor yang mempengaruhi *Underpricing* pada Penawaran Umum Perdana (Studi Kasus pada Perusahaan yang *Go Public* di Bursa Efek Indonesia tahun 2009-2012)". *Skripsi*. Yogyakarta : Fakultas Ekonomi Universitas Negeri Yogyakarta.
- Hidayati, Amalia Nuril. 2014. "Pengaruh Inflasi, *BI Rate* dan Kurs terhadap Profitabilitas Bank Syariah di Indonesia". *Jurnal*. Vol. 01.No.01 Tulungagung: IAIN Tulungagung.
- Husnan, Suad & Eddy Pudjiastuti. 2002. *Dasar-dasar Manajemen Keuangan Edisi Keempat*. (Yogyakarta: UPP AMP YKPN)..
- Jannati, I.D., M. Saifi dan MG.,WI., Endang. 2014. "Pengaruh Rasio Leverage Terhadap Profitabilitas (Studi Pada Perusahaan Makanan dan Minuman Yang Terdaftar di BEI Periode 2009-2011)". *Jurnal Administrasi Bisnis Malang*. Vol 8, No 2.
- Jeanne, Maria dan Eforis C. 2016. "Pengaruh Reputasi *Underwriter*, Umur Perusahaan dan Persentase Penawaran Saham Terhadap *Underpricing*". *Ultima Accounting*. Vol 8, No 1.

- Jhon, A Pearce II dan Richard, B. Robinson Jr. 2007. *Manajemen Strategis*. (Jakarta: Salemba Empat).
- Kasmad dan Faiza, Haifi. 2015. “Perubahan *Return On Assets* yang Diakibatkan Adanya Perubahan pada Modal Kerja dan *Debt to Equity Ratio* Pada PT. Sepatu Bata, Tbk”. *Jurnal Ilmiah Ilmu Manajemen*.
- Kasmir. *Analisis Laporan Keuangan*. 2016. (Jakarta: PT. RajaGrafindo Persada).
- Khairunnisa. 2016. “Pengaruh Informasi Keuangan dan Non Keuangan Perusahaan Terhadap *Underpricing* pada Saat IPO”. *Skripsi*. Bandung: Universitas Pendidikan Indonesia.
- Lestari, Novita. 2016. “Analisis Pengaruh Informasi Akuntansi dan Non Akuntansi Terhadap *Underpricing* (Studi Pada Perusahaan Sektor Jasa, Perdagangan dan Investasi yang Melakukan IPO di BEI Tahun 2008-2016””. *Fundamental Management Journal*. Vol 2, No 1.
- Martono, Nanang. 2014. *Metode Penelitian Kuantitatif: Analisis Isi dan Analisis Data Sekunder*. (Jakarta: PT Raja Grafindo Persada).
- Meithasari, Rio. 2017. “Analisis Faktor-faktor yang Mempengaruhi Profitabilitas”. *Skripsi*. Yogyakarta: Universitas Negeri Yogyakarta.
- Nalurita, Yohana. 2017 “Pengaruh Kuantitas Penawaran Saham, Umur Perusahaan dan Ukuran Perusahaan terhadap *Initial Return* pada Perusahaan yang Terdaftar di BEI Periode 2011-2015.” *Skripsi*. Bandar Lampung: Universitas Lampung.
- Noviani, Chaerun Nisa. 2017. “Pengaruh Informasi Keuangan dan Non Keuangan Terhadap *Underpricing* Pada Perusahaan yang Melakukan IPO di BEI Periode 2010-2016”. *Skripsi*. Jakarta: UIN Syarif Hidayatullah.
- Okezone Finance. “Mengenal Saham Syariah”. <https://economy.okezone.com/read/2016/03/14/278/1335782/mengenal-saham-syariah> di akses 27 November 2018.
- Otoritas Jasa Keuangan. “Pasar Modal Syariah”. <https://www.ojk.go.id/id/kanal/syariah/Pages/Pasar-Modal-Syariah.aspx> di akses 03 Juli 2019.

- Pahlevi, Reza Widhar. 2014. "Analisis Faktor-faktor yang Mempengaruhi *Underpricing* Saham pada Penawaran Saham Perdana di BEI." *Jurnal Siasat Bisnis*. Vol 18, No 2.
- Permatasari, Eka Venti. 2014. "Analisis Pengaruh Informasi Keuangan dan Non Keuangan Terhadap Tingkat *Underpricing* Pada Perusahaan Non Keuangan Yang Melakukan *Initial Public Offering* di BEI Periode 2008- 2013". *Skripsi*. Semarang: Universitas Diponegoro. 2014.
- Prasetyo, Bambang. 2012. *Metode Penelitian Kuantitatif Teori dan Aplikasi*. (Jakarta: Rajawali Pers).
- Preacher , K. J., Rucker, D. D and Hayes A. F. "Addressing Moderated Mediation Hypothesis: Theory, Methods and Prescriptions". *Multivariate Behavioral Research*. Lawrence Erlbaum Associates, Inc. 2007. Vol 42 (1), 185-227.
- Priyatno, Duwi. 2012. *Cara Kilat Belajar Analisis Data Dengan SPSS 20*. (Yogyakarta: CV. Andi Offset).
- Puspita, Rahma Indria. 2014. "Analisis Faktor-faktor yang Mempengaruhi *Underpricing* Saham Pada Saat Initial Public Offering (IPO) di BEI Periode 2010-2012". *Skripsi*. Semarang: Universitas Diponegoro.
- Putri, Andrawina E., C. 2017. "Analisis Faktor-faktor yang Mempengaruhi Fenomena *Underpricing* melalui Profitabilitas sebagai Variabel *Intervening* pada Perusahaan yang Terdaftar di BEI tahun 2012-2016". *Skripsi*. Semarang: Universitas Islam Sultan Agung.
- Putri, Ajeng Permata dan Lestari, Henny Setyo. 2014 "Faktor Spesifik yang Menentukan Kinerja Perusahaan Asuransi yang Terdaftar di BEI". *E-journal Manajemen Fakultas Ekonomi Universitas Trisakti*. Vol 1, No 2.
- Putri, Sarah Edma. 2018. "Analisis Faktor-faktor yang Mempengaruhi Tingkat *Underpricing* pada Penawaran Perdana di DES di BEI Tahun 2012-2016". *Skripsi*. Lampung: UIN Raden Intan.
- Rachmadhanto, David Tri dan Raharja. 2014. "Analisis Pengaruh Faktor Fundamental Perusahaan dan Kondisi Ekonomi Makro Terhadap *Underpricing* saat IPO Pada Perusahaan *Go Publik* yang Terdaftar di BEI

Tahun 2008-2011". *Journal of Accounting*. Vol 3.

Rahman, Agus. 2012 "Pengaruh Umur dan Ukuran Perusahaan, Reputasi Underwriter, dan Return On Equity terhadap Tingkat Underpricing Saham di Bursa Efek Indonesia tahun 2015-2011". *Proceedingfor Call Paper Pekan Ilmiah Dosen Feb-UKSW*.

Ratnasari, Anggita dan Gunasti Hudiwinarsih. 2013. "Analisis Pengaruh Informasi Keuangan, Non Keuangan serta Ekonomi Makro Terhadap *Underpricing* pada Perusahaan Ketika IPO di Bursa Efek Indonesia selama 2007-2011. *Jurnal Buletin Studi Ekonomi*. Vol. 18 No. 2

Rika, lidyah. 2009. *Disertasi*. "Pengaruh *Proteksi* Bagi Investor, *Konvergensi* Standar Akuntansi, Implementasi *Corporate Governance*, dan Kualitas Audit Terhadap Kualitas Laba : Analisis Lintas Negara di Asia"(Universitas Indonesia).

Rukmiati. 2017. "Pengaruh *Return On Assets (ROA)* dan *Debt to Equity Ratio (DER)* Terhadap Tingkat *Underpricing* pada Perusahaan yang Melakukan *Initial Public Offering* yang Terdaftar di Indeks Saham Syariah Indonesia". *Skripsi*. Palembang: UIN Raden Fatah Palembang.

Rusmawati Dj, Yunni. 2016. "Pengaruh Ukuran Perusahaan, Struktur Hutang dan Umur Perusahaan terhadap Profitabilitas pada Perusahaan *Food & Beverages* di BEI Tahun 2012-2014". *Jurnal Penelitian Ekonomi dan Akuntansi : Universitas Islam Lamongan*. Vol 1, No 2.

Samsul, Muhammad. 2005 *Pasar Modal dan manajemen Portofolio*. (Jakarta: Erlangga).

Saputra, Anom Cahaya dan Suaryana. 2016. "Pengaruh Umur Perusahaan, Ukuran Perusahaan, *Return on Assets* dan *Financial Leverage* pada *Underpricing* Penawaran Umum Perdana". *E-jurnal Akuntansi Universitas Udayana*. Vol 14, No 2.

Setyowati, Trikoswi K dan Suciningtyas, Siti Aisyah. 2018. "Analisis Tingkat *Underpricing* Saham Pada Perusahaan Yang Melakukan Penawaran Saham Perdana (IPO) di BEI Periode 2012-2016". *Jurnal Ekonomi dan Bisnis Universitas Islam Sultan Agung*. Vol 19, No 1.

- Siregar, Eddy Irsan dan Purwanti. 2017. "Analisis Faktor yang Mempengaruhi Tingkat *Underpricing* Perusahaan Manufaktur di Bursa Efek Indonesia Periode 1996-2015". *Jurnal Aplikasi Manajemen*. Vol. 2, No.1
- Suliyanto. 2011. *Ekonometrika Terapan : Teori & Aplikasi dengan SPSS*. (Yogyakarta : Andi Yogyakarta).
- Sugiono. 2014. *Metode Penelitian Kuantitatif, Kualitatif dan R&D*. (Bandung: Alfabeta).
- Sunariyah. 2003. *Pengantar Pengetahuan Pasar Modal Edisi Ketiga*. (Yogyakarta: OPP AMP YKPN).
- Suryani dan Hendryadi. 2015. *Metode Riset Kuantitatif: Teori dan Aplikasi pada Penelitian Bidang Manajemen dan Ekonomi Islam*. (Jakarta: Prenadamedia Group).
- Syah, Toufan Aldian. 2018. "Pengaruh Inflasi, BI Rate, NPF, dan BOPO Terhadap Profitabilitas Bank Umum Syariah di Indonesia tahun 2012-2017". *Jurnal Ekonomi Islam*. Vol.6. No.1 Purwokerto : Institut Agama Islam Negeri Purwokerto.
- Syafira, Vina Febria. 2016. "Analisis Pengaruh Informasi Keuangan dan Ukuran Dewan Terhadap *Underpricing* dengan Variabel Kontrol Ukuran Perusahaan (Studi Kasus pada Perusahaan yang Melakukan IPO di BEI Periode 2010- 2015)". *Skripsi*. Semarang : Universitas Diponegoro.
- Thoriq, Kemas Nurcholish dkk. 2018. "Faktor *Internal* dan *Eksternal* yang mempengaruhi *Underpricing* pada saat IPO di Bursa Efek Indonesia". *Jurnal aplikasi manajemen dan bisnis*. Vol.4
- Undang-undang Nomor 8 Tahun 1995 tentang Pasar Modal Pasal 1 Ayat (15).
- Utami, Fitra Cinta. 2017. "Pengaruh Struktur Modal, Kondisi Ekonomi (Inflasi), dan Resiko Bisnis terhadap Kinerja Keuangan Perusahaan Manufaktur yang Terdaftar di Bursa Efek Indonesia Tahun 2011-2015". *Tesis*. Surakarta : Universitas Muhammadiyah Surakarta.
- Vatavua, Sorona. 2015. "The Impact of Capital Structure on Financial Performance in Romanian Listed Companies". *Procedia Economics and*

Finance. Vol.32

Wibisana, I.A., Mardani, R.M dan Wahono, Budi. 2018. “Pengaruh Manajemen Modal Kerja, Umur Perusahaan dan Ukuran Perusahaan terhadap Profitabilitas pada Perusahaan Manufaktur di BEI 2015-2017”. *E-Jurnal Riset Manajemen Fakultas Ekonomi Unisma*.

Widyanti, Citra Aulia. 2017. “Pengaruh Variabel Keuangan dan Non Keuangan Terhadap *Underpricing* Saham Pada Saat IPO di BEI Periode 2010-2016”. Jakarta: Universitas Islam Negeri Syarif Hidayatullah.

Widiyanti, marlina dan Friska Dwi Elfina. 2015. “Pengaruh *Financial Leverage* terhadap Profitabilitas pada Perusahaan Sub Sektor Otomotif dan Komponen yang Terdaftar di Bursa Efek Indonesia”. *Jurnal Manajemen dan Bisnis Sriwijaya*. Vol.13 No.1.

Wirajaya, I Gde Ary dan Putu lin Sulistyawati. 2017. “Pengaruh Variabel Keuangan, Non Keuangan dan Ekonomi Makro terhadap *Underpricing* pada IPO di BEI 2011-2015”. *E-Jurnal Akuntansi Universitas Udayana*. Vol 20.3

www.idx.co.id

www.e-bursa.com

www.ojk.go.id

www.bi.go.id

Yandes, Jufri. 2013. ”Fenomena *Underpricing* Saham yang dipengaruhi Faktor *Internal* dan *Eksternal* (Studi pada Perusahaan *Go Public* yang terdaftar di BEI Tahun 2007-2010”. *Skripsi*. Bandar Lampung: Universitas Lampung.

LAMPIRAN



PROGRAM STUDI SI EKONOMI SYARIAH
FAKULTAS EKONOMI DAN BISNIS ISLAM
UIN RADEN FATAH PALEMBANG

DAFTAR KONSULTASI

Nama : Muhammad Ari Saiful
NIM : 1646200150
Fakultas/Jurusan : Ekonomi dan Bisnis Islam/ Ekonomi Syariah
Pembimbing I : Dr. Rika Lufah, S.E., M.Si, Ak.CA
Judul Skripsi : Pengaruh *Financial Leverage*, Tingkat Inflasi, dan Informasi Non Keuangan terhadap *Underpricing* dengan Profitabilitas sebagai Variabel Intervening pada perusahaan yang melakukan *Initial Public Offering (IPO)* yang terdaftar di Indeks Saham Syariah Indonesia (ISSI) tahun 2015 - 2019

No.	Hari/tanggal	Konsultasi	Paraf
1	27/2 '22	Bab 1: <i>financial leverage</i> 2: <i>theory</i> <i>impact - hipotesis</i>	R
2	4/3 '22	Ara Bab 1-2 Lanjut bab 4-5	R
3	1/mg '22	Bab 4 + perubahan - <i>hasil uji statistik</i> belum final dan kecenderungan - <i>terhadap</i> belakang dan hasil uji statistik - <i>Bab 5 +</i> <i>sera</i> <i>berisi</i> <i>lebih spesifik</i>	R



PROGRAM STUDI EKONOMI SYARIAH
FAKULTAS EKONOMI DAN BISNIS ISLAM
UIN RADEN FATAH PALEMBANG

DAFTAR KONSULTASI

Nama : Muhammad Ari Samil
NIM : 1046200130
Fakultas/Jurusan : Ekonomi dan Bisnis Islam/ Ekonomi Syariah
Pembimbing I : Dr. Rika Lidyah, S.E., M.Si, Ak. CA
Judul Skripsi : Pengaruh *Financial Leverage*, Tingkat Inflasi, dan Informasi Non Keuangan terhadap *Underpricing* dengan Profitabilitas sebagai Variabel Intervening pada perusahaan yang melakukan *Initial Public Offering (IPO)* yang terdaftar di Indeks Saham Syariah Indonesia (ISSI) tahun 2015 - 2019

No.	Hari/Tanggal	Konsultasi	Pasal
4	12/5/2020	Acf PAB 1 - 5 Gjw antara Rijkman	R



PROGRAM STUDI SI EKONOMI SYARIAH
FAKULTAS EKONOMI DAN BISNIS ISLAM
UIN RADEN FATAH PALEMBANG

DAFTAR KONSULTASI

Nama : Muhammad Ari Sazili
NIM : 1646200150
Fakultas/Jurusan : Ekonomi dan Bisnis Islam/Ekonomi Syariah
Pembimbing II : Rachmania, S.E.,M.Si
Judul Skripsi : Pengaruh *Financial Leverage*, *Tingkat Inflasi*, dan *Informasi Keuangan* terhadap *Underpricing* dengan *Profitabilitas* sebagai *variable Intervening* pada Perusahaan yang melakukan *Initial Public Offering (IPO)* yang terdaftar di *Indeks Saham Syariah Indonesia (ISSI)* tahun 2015-2019

No.	Hari/tanggal	Konsultasi	Paraf
1.	17 Feb 2020	Bab I Tambah referensi	
2.	24 Feb 2020	Bab II Bab 1.1. lanjut Bab III (lanjut)	
3.	26 Feb 2020	Bab IV (lanjut)	



PROGRAM STUDI EKONOMI SYARIAH
FAKULTAS EKONOMI DAN BISNIS ISLAM
UIN RADEN FATAH PALEMBANG

DAFTAR KONSULTASI

Nama : Muhammad Ari Sazili
NIM : 1646200150
Fakultas/Jurusan : Ekonomi dan Bisnis Islam/ Ekonomi Syariah
Pembimbing II : Rachmania, S.E., M.Si
Judul Skripsi : Pengaruh *Financial Leverage*, Tingkat Inflasi, dan Informasi Non Keuangan terhadap *Underpricing* dengan Profitabilitas sebagai Variabel Intervening pada perusahaan yang melakukan *Initial Public Offering (IPO)* yang terdaftar di Indeks Saham Syariah Indonesia (ISSI) tahun 2015 - 2019

No.	Hari/tanggal	Konsultasi	Paraf
1	30 April 2020	Bab IV dan Bab V Acc	



KEMENTERIAN AGAMA
UIN RADEN FATAH PALEMBANG
PROGRAM STUDI EKONOMI ISLAM
FAKULTAS EKONOMI DAN BISNIS ISLAM

Alamat: Jl. Prof. KH. Zainal Abidin Fikri, Telepon 0711 353276, Palembang 30126

Formulir C

Hal: Persetujuan Ujian Skripsi

Kepada Yth,
Ketua Prodi Ekonomi Syariah
Fakultas Ekonomi dan Bisnis Islam
UIN Raden Fatah
Palembang


Skripsi berjudul Pengaruh *Financial Leverage*, Tingkat Inflasi, dan Informasi Non Keuangan terhadap *Underpricing* pada Perusahaan yang Melakukan *Initial Public Offering* (IPO) yang Terdaftar di Indeks Saham Syariah Indonesia (ISSI) Tahun 2015-2019
Ditulis oleh : Muhammad Ari Sazili
NIM : 1646200150


Saya berpendapat bahwa skripsi tersebut sudah dapat diajukan kepada Fakultas Ekonomi dan Bisnis Islam untuk diujikan dalam ujian *Komprehensif* dan sidang *Munawaroh* ujian skripsi

Wassalamu'alaikum wa'wb.

Pembimbing Utama

Palembang, 10 Mei 2020
Pembimbing Kedua


Dr. Rika Lidyah, SE., M.Si, Ak.CA
NIP. 197504082003122001


Rachmania, SE., M.Si
NIP.198406042019032008



**PROGRAM STUDI EKONOMI ISLAM
FAKULTAS EKONOMI DAN BISNIS ISLAM
UIN RADEN FATAH PALEMBANG**

Alamat : Jl. Prof. KH. ZainalAbidinFikri, Telepon 0711 355276, Palembang, 30126

Formulir D.2

Hal : **Mohon Izin Penjilidan Skripsi**

Ibu Wakil Dekan I
Fakultas Ekonomi dan Bisnis Islam
UIN Raden Fatah Palembang

Assalamu'alaikum Wt. Wb

Dengan ini kami menyatakan bahwa mahasiswa :

Nama : Muhammad Ari Sazli
Nim/Jurusan : 1646200150 / Ekonomi Syariah
Judul Skripsi : Pengaruh *Financial Leverage*, Tingkat Inflasi, dan Informasi non Keuangan terhadap Tingkat *Underpricing* dengan Profitabilitas sebagai Variabel Intervening pada perusahaan yang melakukan *Initial Public Offering (IPO)* yang terdaftar di Indeks Saham Syariah Indonesia (ISSI) Tahun 2015-2019


Telah selesai melaksanakan perbaikan, terhadap skripsinya sesuai dengan arahan dan petunjuk dari para penguji. Selanjutnya, kami mengizinkan mahasiswa tersebut untuk menjilid skripsinya agar dapat mengurus ijazahnya.

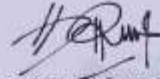
Demikian surat ini kami sampaikan, atas perhatiannya kami ucapkan terima kasih.

Palembang, 28 Agustus 2020

Penguji Utama

Penguji Kedua


Dr. Dinnul Alfian Akbar, S.E., M.Si
NIP. 197803272003121003


Sri Delasmi Javanti, M.ACC., Ak.CA
NIP. 150620121472

Mengetahui
Wakil Dekan I


Dr. Rika Lidyah S.E., M.Si, Ak. CA
NIP. 197504082003122001

Lampiran 1
Statistik Deskriptif

Descriptive Statistics

	N	Minimum	Maximum	Mean	Std. Deviation
DER	88	1.97	259.25	67.40373	55.91104
Tingkat Inflasi	88	2.48	7.26	3.6539	.98605
ROE	88	.03	22.96	7.135455	6.340571
Underpricing	88	.45	70.00	42.2827	23.74258
Umur Perusahaan	88	.69	4.71	2.5680	.81336
Valid N (listwise)	88				

Asumsi Klasik

Lampiran 2 : Uji Normalitas

Persamaan 1

One-Sample Kolmogorov-Smirnov Test

		Unstandardized Residual
N		49
Normal Parameters ^{a,b}	Mean	,0000000
	Std. Deviation	5,48243123
Most Extreme Differences	Absolute	,085
	Positive	,065
	Negative	-,085
Test Statistic		,085
Asymp. Sig. (2-tailed)		,200 ^{c,d}

a. Test distribution is Normal.

b. Calculated from data.

c. Lilliefors Significance Correction.

d. This is a lower bound of the true significance.

Persamaan 2

One-Sample Kolmogorov-Smirnov Test

		Unstandardized Residual
N		49
Normal Parameters ^{a,b}	Mean	,0000000
	Std. Deviation	21,20567423
Most Extreme Differences	Absolute	,097
	Positive	,097
	Negative	-,055
Test Statistic		,097
Asymp. Sig. (2-tailed)		,200 ^{c,d}

a. Test distribution is Normal.

b. Calculated from data.

c. Lilliefors Significance Correction.

This is a lower bound of the true significance.

Lampiran 3 : Uji Multikolinieritas

Persamaan 1

Coefficients^a

Model	Unstandardized Coefficients		Standardized Coefficients	t	Sig.	Collinearity Statistics	
	B	Std. Error	Beta			Tolerance	VIF
1 (Constant)	-4,975	3,568		-1,394	,172		
SQRT_DE R	-,129	,049	-,407	-2,612	,013	,858	1,166
SQRT_TI	,292	,127	,336	2,303	,027	,979	1,021
UMP	,155	,157	,143	,990	,329	,995	1,005

a. Dependent Variable: SQRT_ROE

Persamaan 2

Coefficients^a

Model		Unstandardized Coefficients		Standardized Coefficients	T	Sig.	Collinearity Statistics	
		B	Std. Error	Beta			Tolerance	VIF
1	(Constant)	38,730	7,891		4,908	,000		
	SQRT_DER	-,071	,116	-,092	-,610	,546	,728	1,374
	SQRT_TI	,000	,001	,067	,485	,631	,869	1,151
	UMP	-1,126	,294	-,531	-3,825	,001	,854	1,171
	SQRT_ROE	-,479	,362	-,197	-1,320	,195	,742	1,347

Dependent Variable: SQRT_UNDERPRICING

Lampiran 4 : Uji Heteroskedastisitas

Persamaan 1

Model Summary

Model	R	R Square	Adjusted R Square	Std. Error of the Estimate
1	,281 ^a	,079	-,005	51,73674

a. Predictors: (Constant), UMP, SQRT_DER, SQRT_TI

Persamaan 2

Model Summary

Model	R	R Square	Adjusted R Square	Std. Error of the Estimate
1	,454 ^a	,206	,114	523,28343

a. Predictors: (Constant), SQRT_ROE, SQRT_TI UMP, SQRT_DER

Lampiran 5 : Uji Autokorelasi

Model Summary^b

Model	R	R Square	Adjusted R Square	Std. Error of the Estimate	Durbin-Watson
1	,457 ^a	,209	,137	5,73020	2,105

a. Predictors: (Constant), UMP, SQRT_DER, SQRT_TI

b. Dependent Variable:SQRT_ ROE

Lampiran 2

Model Summary^b

Model	R	R Square	Adjusted R Square	Std. Error of the Estimate	Durbin-Watson
1	,648 ^a	,420	,337	2,08762	1,782

a. Predictors: (Constant), SQRT_ROE, SQRT_TI, UMP, SQRT_DER
 b. Dependent Variable: SQRT_UNDERPRICING

Lampiran 6 : Uji Lineritas

Persamaan 1

Model Summary

Model	R	R Square	Adjusted R Square	Std. Error of the Estimate
1	,080 ^a	,006	-,084	5,70795336

a. Predictors: (Constant), UMP2, TI2 DER2

Persamaan 2

Model Summary

Model	R	R Square	Adjusted R Square	Std. Error of the Estimate
1	,145 ^a	,021	-,093	22,16729539

a. Predictors: (Constant), ROE2, UMP2, DER2, TI2

Analisis Jalur

Persamaan 1

Lampiran 7 : R square

Model Summary

Model	R	R Square	Adjusted R Square	Std. Error of the Estimate
1	,501 ^a	,251	,168	,96137

a. Predictors: (Constant), UMP, SQRT_TI, SQRT_DER

Lampiran 8 : Uji F

ANOVA^a

Model		Sum of Squares	D f	Mean Square	F	Sig.
1	Regression	11,136	3	2,784	3,012	,031 ^b
	Residual	33,273	83	,924		
	Total	44,408	86			

- a. Dependent Variable: SQRT_ROE
 b. Predictors: (Constant), UMP, SQRT_TI, SQRT_DER

Lampiran 9 : Uji T

Coefficients^a

Model		Unstandardize Coefficients		Standardized Coefficients	t	Sig.
		B	Std. Error	Beta		
1	(Constant)	-4,975	3,568		-1,394	,172
	SQRT_DER	-,129	,049	-,407	-2,612	,013
	SQRT_TI	,292	,127	,336	2,303	,027
	UMP	,155	,157	,143	,990	,329

Dependent Variable: SQRT_ROE

Persamaan 2

Lampiran 10 : R square

Model Summary

Model	R	R Square	Adjusted R Square	Std. Error of the Estimate
1	,648 ^a	,420	,337	2,08762

a. Predictors: (Constant), SQRT_ROE, SQRT_TI, UMP, SQRT_DER

Lampiran 11 : Uji F

ANOVA^a

Model		Sum of Squares	Df	Mean Square	F	Sig.
1	Regression	110,563	4	22,113	5,074	,001 ^b
	Residual	152,536	81	4,358		
	Total	263,099	85			

a. Dependent Variable: SQRT_UNDERPRICING

b. Predictors: (Constant), SQRT_ROE, SQRT_TI, UMP, SQRT_DER

Lampiran 12 : Uji T

Coefficients^a

Model		Unstandardize Coefficients		Standardized	t	Sig.
		B	Std. Error	Coefficients		
1	(Constant)	39,048	7,954		4,909	,000
	SQRT_DER	-,094	,117	-,121	-,799	,430
	SQRT_TI	-,003	,045	-,009	-,066	,947
	UMP	-1,121	,295	-,529	-3,795	,001
	SQRT_ROE	-,508	,362	-,209	-1,403	,169

a. Dependent Variable: SQRT_UNDERPRICING

Strategi Causal Step

Lampiran 13 : Pengaruh Debt to Equity Ratio terhadap Underpricing melalui Profitabilitas

Dependent, Independent, and Proposed Mediator

Variables:

DV = SQRT_UND

IV = X1

MEDS = SQRT_ROE

Sample size

88

IV to Mediators (a paths)

	Coeff	se	t	P
SQRT_ROE	-,0059	,0026	-2,2705	,0288

Direct Effects of Mediators on DV (b paths)

	Coeff	se	t	p
SQRT_ROE	-,9980	,3865	2,5821	
	,0138			

Total Effect of IV on DV (c path)

	Coeff	se	t	p
X1	-,0030	,0068	-,4500	,6552

Direct Effect of IV on DV (c' path)

	Coeff	se	t	p
X1	-,0090	,0067	-1,3349	,1899

Model Summary for DV Model

R-sq	Adj R-sq	F	df1	df2	p
,1537	,1091	3,4496	2,0000	38,0000	,0420

Lampiran 14 : Pengaruh Tingkat Inflasi terhadap Underpricing melalui Profitabilitas

Dependent, Independent, and Proposed Mediator Variables:

DV = SQRT_UNDERPRI

IV = X2

MEDS =SQRT_ ROE

Sample size

88

IV to Mediators (a paths)

	Coeff	se	t	p
SQRT_ROE	1.6463	.5268	3.1253	.0024

Direct Effects of Mediators on DV (b paths)

	Coeff	se	t	p
SQRT_ROE	-1.4801	.4867	-3.0409	.0031

Total Effect of IV on DV (c path)

	Coeff	se	t	p
X2	-4.4039	2.5153	-1.7508	.0835

Direct Effect of IV on DV (c' path)

	Coeff	se	t	p
X2	-1.9673	2.5351	-.7760	.4398

Model Summary for DV Model

R-sq	Adj R-sq	F	df1	df2	p
.1265	.1064	6.2998	2.0000	87.0000	.0028

Lampiran 15 : Pengaruh Umur Perusahaan terhadap Underpricing melalui Profitabilitas

Dependent, Independent, and Proposed Mediator Variables:

DV = SQRT_ UNDERPRI

IV = X3

MEDS =SQRT_ ROE

Sample size

88

IV to Mediators (a paths)

	Coeff	se	t	p
SQRT_ROE	.7129	.6734	1.0586	.2927

Direct Effects of Mediators on DV (b paths)

	Coeff	se	t	p
SQRT_ROE	-1.5135	.4590	-3.2973	.0014

Total Effect of IV on DV (c path)

	Coeff	se	t	p
X3	-5.9524	3.0578	-1.9466	.0548

Direct Effect of IV on DV (c' path)

	Coeff	se	t	p
X3	-4.8735	2.9179	-1.6702	.0985

Model Summary for DV Model

R-sq	Adj R-sq	F	df1	df2	p
.1478	.1282	7.5432	2.0000	87.0000	.0010