

BAB V

KESIMPULAN DAN SARAN

A. Kesimpulan

Berdasarkan hasil analisis data mengenai pengaruh inflasi, nilai tukar valas, dan jumlah uang beredar terhadap *return on asset* yang dilakukan peneliti pada bab sebelumnya, maka peneliti mengambil kesimpulan sebagai berikut:

1. Inflasi berpengaruh positif dan tidak signifikan artinya adalah bahwa Jika peningkatan harga yang dapat dinikmati oleh perusahaan lebih tinggi dari pada biaya produksi yang dikeluarkan maka profitabilitas perusahaan akan naik (ayu yanita sahara : 2013). serta Bank Mandiri Syariah tidak menggunakan system bunga sehingga inflasi tidak memberikan pengaruh secara langsung terhadap ROA sehingga uang yang dikelola bank tidak mengalami gejolak seperti bank konvensional
2. Nilai Tukar Valas berpengaruh negative serta signifikan artinya depresiasi nilai tukar rupiah sangat berdampak pada kewajiban valas bank pada saat jatuh tempo. Akibatnya, profitabilitas bank akan mengalami perubahan jika dalam kasus tersebut bank tidak melakukan hedging.
3. Jumlah Uang Beredar berpengaruh positif artinya apabila jumlah uang beredar naik maka suku bunga akan turun yang menyebabkan naiknya investasi sehingga banyak yang melakukan pembiayaan terhadap bank yang berpengaruh terhadap ROA.

B. Saran

Berdasarkan kesimpulan dari hasil penelitian maka peneliti memberikan saran sebagai berikut:

1. Bagi Praktisi

Diharapkan dapat lebih memaksimalkan usaha untuk meningkatkan profitabilitas dan diharapkan untuk memperhatikan faktor-faktor yang memengaruhinya, baik faktor internal maupun faktor eksternal. Diantaranya faktor eksternal yang nantinya dapat mempengaruhi profitabilitas yaitu seperti PDB.

2. Bagi Akademis

Hasil penelitian ini diharapkan dapat bermanfaat untuk menambah wawasan dan pengetahuan. Serta diharapkan dapat menambah referensi terutama bagi mahasiswa Fakultas Ekonomi dan Bisnis Islam khususnya jurusan Perbankan Syariah.

3. Bagi Peneliti yang Akan Datang

Penelitian selanjutnya diharapkan dapat memperluas populasi, tidak hanya Bank Syariah Mandiri tetapi juga menambahkan bank umum syariah lainnya, unit usaha syariah, atau bank pembiayaan rakyat syariah sebagai sampel dalam penelitiannya. Selain itu untuk penelitian selanjutnya diharapkan dapat menambah variabel yang diduga memiliki pengaruh kuat terhadap tingkat profitabilitas bank syariah, tidak hanya faktor eksternal saja serta menambahkan periode pengamatan.

DAFTAR PUSTAKA

(<https://www.mandirisyariah.co.id/tentang-kami/sejarah>) Diakses pada 18 Maret 2020 pukul 20:29 Wib.

Afiyanti, Hidaya Tri dan Topowijono. 2018. “*Pengaruh Inflasi, Bi Rate Dan Nilai Tukar Terhadap Return Saham*”, *Jurnal Administrasi Bisnis (JAB)*|Vol. 61 No. 1.

Alim, Syahirul. 2014 “*Analisis Pengaruh Inflasi dan BI Rate 2016*” . *Jurnal MODERNISASI*, Volume 10, Nomor 3.

Alim, Syahirul. 2014. “*Analisis Pengaruh Inflasi Dan Bi Rate Terhadap Return On Assets (Roa) Bank Syariah Di Indonesia*”. *Jurnal Modernisasi*. Volume 10, Nomor 3.

Arikunto,s. 2006 “*prosedur penelitian suatu pendekatan praktik*” , Jakarta: rineka cipta.

BankSyariahMandiri, “*Penghargaan*”dalam<https://www.syariahmandiri.co.id/tentangkami/penghargaan> diakses 12November 2019.

Bionda1, Azeria Ra dan Nera Marinda Mahdar. 2017 “*Pengaruh Gross Profit Margin, Net Profit Margin, Return on Asset, dan Return on Equity terhadap Pertumbuhan Laba pada Perusahaan Manufaktur di Bursa Efek Indonesia*”,*Jurnal Bisnis dan Komunikasi*, vol 4 No. 1.

Boediono. 1998. “*Ekonomi Moneter*”. Yogyakarta: BPFE.

Brigham, Eugene.f dan joel F. Houston. 2001. *Manajemen keuangan*. Edisikedelapan buku 2. Jakarta: Erlangga.

Budiansya, Oktary, Yancik Safitri, dan Cherrya, D.W. 2016. “*Pengaruh Perputaran Kas, Perputaran Piutang, dan Perputaran Persediaan Terhadap Profitabilitas*”,*skripsi*.Palembang: STIE MDP.

- Budiansyah, Oktary, Yancik Safitri, dan Cherrya, D.W. 2014. "*Pengaruh Perputaran Kas, Perputaran Piutang, dan Perputaran Persediaan Terhadap Profitabilitas*", *Jurnal skripsi*,
- Dernburg, Thomas f dan karyaman muchtar.1985 *Makro Ekonomi*,(Jakarta: erlangga).
- Dwijayanthy, Febrina dan Prima Naomi. 2009. Analisis Pengaruh Inflasi, BI Rate, dan Nilai Tukar Mata Uang terhadap Profitabilitas Bank Periode 2003-2007". *Jurnal karisman*. vol. 3.
- Hasibuan, Malayu S.P.2009. *Dasar-Dasar Perbankan*,(Jakarta: PT Bumi Aksara).
- Hasna, Alma Alifiana Nur. 2019. "*Pengaruh Inflasi, Nilai Tukar Rupiah Dan Produk Domestik Bruto Terhadap Profitabilitas Bank Syariah Mandiri Periode 2010-2018*". *Skripsi*. Tulung Agung: IAIN Tulung Agung.
- Hasyim, Ali Ibrahim. 2017 . *Ekonomi makro* (Jakarta : PT Kharisma Putra Utama).
- Hasyim, Ali Ibrahim. 2017. *Ekonomi makro*, (Jakarta : PT Kharisma Putra Utama).
- Hendryadi, Suryani, 2015. "*metode riset kuantitatif teori dan aplikasi pada penelitian dalam bidang manajemen dan ekonomi islam*"(Jakarta : pranadamedia group).
- Ikatan banker Indonesia. 2016. *Tata kelola resiko perbankan* (Jakarta: PT gramedia pustaka utama,).

- Iryanti, Fariska Yosi. 2017. ” *Pengaruh Inflasi, Suku Bunga (Bi Rate), Produk Domestik Bruto (Pdb), Nilai Tukar (Kurs), Dan Jumlah Uang Beredar (Jub) Terhadap Return On Asset (Roa) Bank Syariah Mandiri Periode 2008-2015*” *Jurnal akuntansi Institut Agama Islam Negeri Surakarta*, vol 1.
- Iryanti, Fariska, Yosi. 2017. ” *Pengaruh Inflasi, Suku Bunga (Bi Rate), Produk Domestik Bruto (Pdb), Nilai Tukar (Kurs), Dan Jumlah Uang Beredar (Jub) Terhadap Return On Asset (Roa) Bank Syariah Mandiri Periode 2008-2015*” , *jurnal* (Surakarta).
- Ismail. 2011. *Perbankan Syariah*, (Jakarta: Prenamedia Group).
- Karmila. 2010 *seluk-beluk pasar valas*. (Yogyakarta : KTSP).
- Krisna, Anak Agung Gde Aditya dan Ni Gusti Putu Wirawati. 2013. ” *Pengaruh Inflasi, Nilai Tukar Rupiah, Suku Bunga Sbi Pada Indeks Harga Saham Gabungan Di Bei*” . *E-Jurnal Akuntansi Universitas Udayana*, vol 3.2.
- Langi, Theodores Manuela. Vecky Masinambow dan Hanly Siwu. 2014. analisis pengaruh suku bunga bi, jumlah uang beredar, dan tingkat kurs terhadap tingkat inflasi di Indonesia. *Jurnal Berkala Ilmiah Efisiensi*, Volume 14 no. 2.
- Leon, Boy dan Sonny Ericson. 2007. *Manajemen Aktiva Pasiva Bank Devisa*, (Grasindo: Jakarta).
- Machali, Imam. 2016. ”*Metode Penelitian Kuantitatif*”, (Yogyakarta: STIQ An nur Yogyakarta 2016).
- Martha Dan Febryna Yanti. 2019. “ *Influence Of Inflation, Exchange Rate, Roa, Der, And Pbv On Share Price Of Retail Companies Listed On Idx 2010-2017*”, *Jurnal Bilancia* vol. 3 No. 1.

- Maulana, Muhamad Rafi , 2015 :”*Analisi Pengaruh Inflasi, Nilai Tukar, Capital Adequacy Ratio, Biaya Operasional dan Pendapatan Operasional Terhadap Profitabilitas Pada Perbankan Syariah Periode 2010-2014*” skripsi (Jakarta: UIN syarif hidayatullah).
- Muhammad.2014. “*Manajemen Dana Bank Syariah*”. (Jakarta: PT Raja Grafindo).
- Nurdin, Ridwan dan Muslina. 2016. ” *Analisis Kesesuaian Konsep Asset and Liability Management (Alma) dengan Sistem Perbankan Syariah* ” jurnal- Media Syari’ah, Vol. 18, No. 2.
- Prajitno, Subagio Budi. 2013 ”*metodologi penelitian kuantitatif*”, Jurnal Bandung UIN Sunan Gunung Djati.
- Pridana, Sidik dan Saludin Muis. 2016. “ *Metodelogi Penelitian Ekonomi dan Bisnis*” (Yogyakarta: Ekuilibria).
- Priyatno, Dwi. 2014. ”*spss 22 pengolah data terpraktis*”, (Yogyakarta: Andi offset).
- Ranchman, Ainur. 2015. “ *Pengaruh Inflasi, Nilai Tukar Rupiah, Bi Rate Terhadap Net Asset Value Reksa Dana Saham Syariah*”. Jurnal. JESTT Vol. 2 No. 12.
- Rusman Tedi. 2015. ”*Statistika Penelitian: Aplikasinya dengan SPSS*”, (Yogyakarta: Graha Ilmu).
- Sahara, Ayu Yanita. 2013 “*Analisis Pengaruh Inflasi, Suku Bunga Bi, Dan Produk Domestik Bruto Terhadap Return On Asset (Roa) Bank Syariah Di Indonesia*” Jurnal Ilmu Manajemen, Volume 1 No 1.
- Santoso, Singgih.2014.”*Statistik Nonparametrik*”, (Jakarta:PT Elex Media Komputindo).

- Sanusi, Anwar. 2011. “*metode penelitian bisnis*”, (Jakarta : Salemba Empat).
- Saputra, Anas Tinto. 2015 “*Pengaruh Variabel Makroekonomi Terhadap Profitabilitas Perbankan Syariah Di Indonesia Periode 2010-2013*”. (Surakarta: UMS).
- Sarawati, Fitria. 2013. “*analisis pengaruh sertifikat bank indonesia syariah, inflasi, nilai tukar rupiah, dan jumlah uang beredar terhadap nilai aktiva bersih reksadana syariah*” *skripsi*. (Jakarta 2013).
- Sodiq, Amirus. 2014. ” *Analisis Pengaruh Inflasi, Produk Domestic Bruto Dan Jumlah Uang Beredar Terhadap Return On Asset Bank Syariah* “. *Jurnal. Equilibrium*. Volume 2, No.2.
- Sri karini, 2019. *mengenal inflasi*. (semarang: penerbit mutiara aksara).
- Sugiyono. 2009, “*metode penelitian kuantitatif, kualitatif dan R&D*”, (Bandung : Alfabeta).
- Sujarweni, V. Wiratna, 2018. ” *Metodelogi Penelitian Bisnis dan Ekonomi Pendekatan Kuantitatif*, (Yogyakarta: Pustaka Baru).
- Sujianto, Agus Eko. 2009. “ *Aplikasi Statistik dengan SPSS 16.0,*” (Jakarta: Prestasi Pustaka).
- sukirno, sadono. 2006. *Ekonomi Pembangunan*. (Jakakarta: PT.Kencana Predana Media Group).
- Sukirno, Sadono. 2008. *Makro Ekonomi*, (Jakarta: PT Raja Grafindo).
- Sutrisno. 2005. “*Manajemen Keuangan Teori, Konsep Dan Aplikasi*”. (Yogyakarta: EKONESIA).

Swandayani, Desi Marilin dan Rohmawati Kusumaningtias. 2012. pengaruh inflasi, suku bunga, nilai tukar valas dan jumlah uang beredar terhadap profitabilitas pada perbankan syariah di indonesia periode 2005-2009 .*Jurnal Akuntansi*,vol 3.

Thomas , djuhaepan t. marala, azhar Abdullah, johan Thomas aponno dan tinon yunianti ananda. 2007. *kelembagaan perbankan*,(Jakarta:PT Gramedia Pustaka Utama).

Thomas Suyatno dan Azhar Abdullah dan Tinon Yuninanti Ananda, *kelembagaan perbankan*, Jakarta: PT Gramedia Pustaka Utama,1999.

Undang-Undang Perbankan & Undang-Undang Lembaga Penjamin Simpanan, (Penerbit ASA Mandiri, 2005).

Widiarto, Yoga Hastyadi. 2020. *Naik 10 Persen, Utang Luar Negeri Indonesia Capai Rp 4.915 Triliun*. diakses dari <https://ekonomi.kompas.com>, pada tanggal 19 februari 2020 pukul 20.57.

**LAMPIRAN
STATISTIK DESKRIPTIF**

Lampiran 1

ROA

Descriptive Statistics

	N	Minimum	Maximum	Mean	Std. Deviation
Inflasi	32	2.62	8.60	4.7013	1.74633
nilai tukar	32	9163.04	14929.00	12597.8816	1694.93538
valas	32	2911.92	6136.50	4562.0903	975.56863
jumlah uang beredar	32	-.04	2.56	1.1316	.67563
ROA	32				
Valid N (listwise)	32				

ASUMSI KLASIK

Lampiran 2 : Uji Normalitas

Persamaan 1

**Table 21 Uji Normalitas
One-Sample Kolmogorov-Smirnov Test**

		Unstandardized Residual
N		32
Normal Parameters ^{a,b}	Mean	.0000000
	Std. Deviation	.39553043
	Most Extreme Differences	
	Absolute	.143
	Positive	.059
	Negative	-.143
Test Statistic		.143
Asymp. Sig. (2-tailed)		.094 ^c

- a. Test distribution is Normal.
- b. Calculated from data.
- c. Lilliefors Significance Correction.

Sumber : data diolah SPSS 23, 2020

Lampiran 3 : Uji Multikolinieritas

Persamaan 1

Table 22 Model Summary

Model Summary

Model	R	R Square	Adjusted R Square	Std. Error of the Estimate
1	.811 ^a	.657	.621	.41618

a. Predictors: (Constant), JUB, INFLASI, NVS

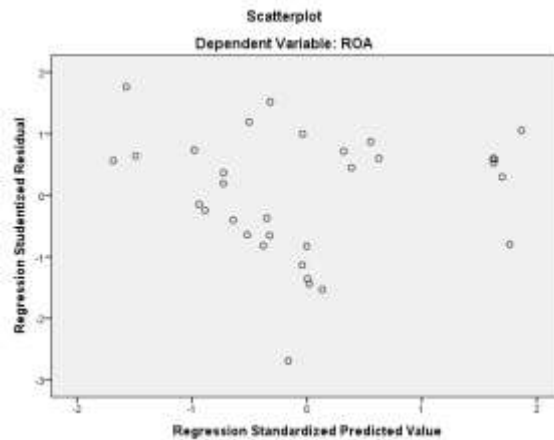
Persamaan 2

Coefficients^a

Model		Unstandardized Coefficients		Standardized Coefficients	t	Sig.	Correlations		
		B	Std. Error				Zero-order	Partial	Part
1	(Constant)	5.792	.704		8.225	.000			
	INFLASI	.071	.067	.184	1.063	.297	.027	.197	.118
	NVS	-.001	.000	-1.806	-5.331	.000	-.693	-.710	-.590
	JUB	.001	.000	1.289	3.260	.003	-.465	.525	.361

a. Dependent Variable: ROA

Lampiran 4 : Uji Heterokedisitas
Persamaan 1



Persamaan 2

Coefficients^a

Model	Unstandardized Coefficients		Standardized Coefficients	t	Sig.
	B	Std. Error	Beta		
1 (Constant)	.056	.372		.152	.880
Inflasi	.039	.035	.320	1.116	.274
nilai tukar valas	-4.425E-5	.000	-.349	-.621	.539
jumlah uang beredar	.000	.000	.638	.975	.338

a. Dependent Variable: ABRESID

Lampiran 5 : Uji Autokorelasi

Persamaan 1

Model Summary^b

Model	R	R Square	Adjusted R Square	Std. Error of the Estimate	Durbin-Watson
1	.576 ^a	.332	.257	.35304	1.824

a. Predictors: (Constant), LAG_X3, LAG_X1, LAG_X2

b. Dependent Variable: LAG_Y

UJI HIPOTESIS

Lampiran 1 : Uji F

Persamaan 1

ANOVA^a

Model	Sum of Squares	df	Mean Square	F	Sig.
1 Regression	9.301	3	3.100	17.900	.000 ^b
Residual	4.850	28	.173		
Total	14.151	31			

a. Dependent Variable: ROA

b. Predictors: (Constant), JUB, INFLASI, NVS

Lampiran 2 : Uji t-test

Persamaan 1

Coefficients^a

Model		Unstandardized Coefficients		Standardized Coefficients	t	Sig.
		B	Std. Error	Beta		
1	(Constant)	5.792	.704		8.225	.000
	INFLASI	.071	.067	.184	1.063	.297
	NVS	-.001	.000	-1.806	-5.331	.000
	JUB	.001	.000	1.289	3.260	.003

a. Dependent Variable: ROA

Lampiran 3 : Uji Korelasi
Persamaan 1

Model Summary

Model	R	R Square	Adjusted R Square	Std. Error of the Estimate	Change Statistics				
					R Square Change	F Change	df1	df2	Sig. F Change
1	.811 ^a	.657	.621	.41618	.657	17.900	3	28	.000

a. Predictors: (Constant), JUB, INFLASI, NVS

Lampiran 4 : Uji Koefisien Determinasi
Persamaan 1

Model Summary

Model	R	R Square	Adjusted R Square	Std. Error of the Estimate
1	.811 ^a	.657	.621	.41618

a. Predictors: (Constant), JUB, INFLASI, NVS

NO	PERIODE TRIMULAN	ROA (%)	INFLASI (%)	NILAI TUKAR VALAS Rupiah (Rp)	JUMLAH UANG BEREDAR Triliun (Rp)
1	I (2012)	2,17	3,73	9163,04	2911,92
2	II (2012)	2,25	4,49	9457,82	3050,36
3	III (2012)	2,22	4,48	9559,20	3125,53
4	IV (2012)	2,25	4,41	9776,50	3304,65
5	I (2013)	2,56	5,26	9694,89	3322,53
6	II (2013)	1,79	5,65	9925,28	3413,38
7	III (2013)	1,51	8,60	11474,58	3584,02

8	IV (2013)	1,53	8,36	12169,61	3730,20
9	I (2014)	1,77	7,76	11358,66	3660,30
10	II (2014)	0,66	7,09	12000,76	3865,80
11	III (2014)	0,80	4,35	11879,86	4009,90
12	IV (2014)	-0,04	6,47	12410,11	4170,70
13	I (2015)	0,81	6,54	12940,91	4246,40
14	II (2015)	0,55	7,07	13253,45	4358,80
15	III (2015)	0,42	7,09	14048,60	4508,60
16	IV (2015)	0,56	4,83	13724,37	4546,70
17	I (2016)	0,56	4,34	13275,21	4561,90
18	II (2016)	0,62	3,46	13181,52	4737,50
19	III (2016)	0,60	3,02	12937,54	4737,60
20	IV (2016)	0,59	3,30	13400,69	5003,30
21	I (2017)	0,69	3,64	13302,74	5017,60
22	II (2017)	0,59	4,29	13277,60	5225,20
23	III (2017)	0,56	3,81	13352,92	5254,10
24	IV (2017)	0,59	3,50	13536,35	5418,50
25	I (2018)	0,79	3,28	13756,00	5395,80
26	II (2018)	0,89	3,25	14404,00	5534,10
27	III (2018)	0,95	3,09	14929,00	5606,80
28	IV (2018)	0,88	3,17	14481,00	5758,30
29	I (2019)	1,33	2,62	14244,00	5747,20
30	II (2019)	1,50	3,14	14141,00	5908,50
31	III (2019)	1,57	3,40	14174,00	6134,20
32	IV (2019)	1,69	2,95	13901,00	6136,50

Lampiran 5 : Data Triwulan Inflasi, Nilai Tukar Valas dan Jumlah Uang Beredar



FAKULTAS EKONOMI DAN BISNIS ISLAM
UNIVERSITAS ISLAM NEGERI RADEN FATAH PALEMBANG



Jl. Prof. K. H. Zainal Abidin Fikri No. 1 KM. 3,5 Palembang, 30126

Telp. (0711)35276 website: www.radenfatah.ac.id

KARTU BIMBINGAN SKRIPSI

Nama : GAGAN TAMARA
 NIM : 1656300090
 Judul : pengaruh Inflasi, Nilai Tukar Valas dan Jumlah Uang Beredar terhadap ROA Bank Syariah Mandiri Periode 2012-2019

Dosen

Pembimbing I: RUDI ARYANTO S.Si.

No	Tanggal	Topik	Catatan Pembimbing
1	2020-08-19 11:26:50	pada tanggal 12 telah di acc oleh yth pembimbing 2 mulai dari bab 1 sampai dengan bab 3, dan dilnjutkan ke pda yth pembimbing 1, oleh karena itu penulis mengucapkan terimakasih dari hati yang terdalam .	silahkan langsung penelitian
2	2020-09-18 08:11:59	Assalamua'alikum Wr Wb. Mohon izin untuk di koreksi bab 4 dan bab 5 yang Telah di acc pada tanggal 9 september oleh pembimbing 2 dengan catatan silakan lanjutkan ke pembimbing 1 perbaikan sesuai arahan dari pembimbing 1. Sebelumnya saya mengucapkan terimakasih. Wassalamua'alaikum Wr Wb	1 . Kirim dalam bentuk pdf 2. Kirim seluruh file 3. Termasuk lembar konsul dg pemb. 2 4. Perhatikan dalm penulisan

3	2020-10-01 12:50:20	Assalamualikum wr wb Semoga senantiasa kita selalu diberi kesehatan. Amin.... Izin pak mengirim file bab 1sd bab 5 dan lampiran bimbingan pembimbing 2 dijadikan satu file . Mohon bimbingan serta sarannya pak	1 . Pada kesimpulan beri penjelasan apa maksud pengaruh positif atau tidak berbengaruh. (T tabel >T hitung itu cukup penjelasan di bab pembahasan jangan diulang lagi dikesimpulan) 2. Acc uiian munaqosyah
---	------------------------	--	---



**PROGRAM STUDI S1 PERBANKAN SYARIAH
FAKULTAS EKONOMI DAN BISNIS ISLAM
UIN RADEN FATAH PALEMBANG**




Jl. Prof. KH Zainal Abidin Fikri KM 3,5

Telp. (0711), Fax (0711) 354668, Website: <http://radenfatah.ac.id>

LEMBAR KONSULTASI

Nama : Gagan Tamara
 Nim : 1656300090
 Fakultas : Ekonomi dan Bisnis Islam
 Jurusan : S1 Perbankan Syariah
 Judul Skripsi : Pengaruh Inflasi, Nilai Tukar Valas, dan Jumlah Uang Yang Beredar Terhadap Return On Assets (ROA) Pada Bank Syariah Mandiri Periode 2010-2018

Pembimbing II : Rachmania, SE, M.Si




No.	Hari/Tanggal	Hal Yang Dikonsultasikan	Paraf
1	Senin, 24-02-2020	Bab 1 data update dan reset sebelumnya	
2	Rabu, 26-02-2020	Research gap	
3	Senin, 25-06-2020	<ol style="list-style-type: none"> 1. Tambahkan research gap minimal 2 berpengaruh dan 2 tidak berpengaruh setiap variabel 2. Teori apa yang dipakai pada bab 2 3. Perjelas penggunaan data sekunder 4. Regresi linier berganda dihapus saja karena hasilnya sama saja dengan uji t 	



PROGRAM STUDI S1 PERBANKAN SYARIAH
FAKULTAS EKONOMI DAN BISNIS ISLAM
UIN RADEN FATAH PALEMBANG

Jl. Prof. KH Zainal Abidin Fikri KM 3,5

Telp. (0711), Fax (0711) 354668, Website: <http://radenfatah.ac.id>

		5. Apa alasan oenulis menggunakan hipotesisi tersebut	
4	Rabu, 12-08-2020	ACC bab 3 dg catatan rapikan tabel 3.1	
5	Kamis, 20-08-2020	Bab 4 uji multikolineritas di uji dg uji lain dahulu jangan pakai tolerance atau vif atau obat mean centering	
6	Rabu, 09-09-2020	ACC bab 4 dan bab 5 perbaiki sesuai arahan pembimbing 1	

DAFTAR RIWAYAT HIDUP

DATA PRIBADI

Nama : Gagan Tamara
 Nim : 1656300090
 Tempat, Tanggal Lahir : Bandung, 04 Mei 1997
 Jenis Kelamin : Laki-Laki
 Alamat : Rt 02 Rw 07 Kel. Bangun
 Jaya Kec. BTS ULU Kab.
 Musi Rawas
 Email : gagantamara20161@gmail.com



Riwayat Pendidikan :

- | | |
|---|-----------|
| 1. SD Negeri Bangun Jaya | 2003-2009 |
| 2. SMP Negeri Cekar | 2009-2012 |
| 3. SMA Negeri Bangun Jaya | 2012-2015 |
| 4. S1 Perbankan Syariah UIN Raden Fatah Palembang | 2016-2020 |

Pengalaman Organisasi :

1. KOPMA (Koperasi Mahasiswa) UIN Raden Fatah Palembang
2. KSPM (Kelompok Studi Pasar Modal) UIN Raden Fatah Palembang
3. GenBI (Generasi Baru Indonesia)