

**PENGARUH *RETURN ON ASSETS* (ROA), *EARNING PER SHARE* (EPS),  
DAN *DEBT TO EQUITY RATIO* (DER) TERHADAP HARGA SAHAM  
PADA PERUSAHAAN MANUFAKTUR SUBSEKTOR ANEKA INDUSTRI  
YANG TERDAFTAR DI INDEKS SAHAM SYARIAH INDONESIA  
PERIODE 2014-2018**



**Oleh:**

**R.M Farhan Amin**

**1516200047**

**SKRIPSI**

**Diajukan Kepada Fakultas Ekonomi Dan Bisnis Islam UIN Raden Fatah  
Palembang**

**Untuk Memenuhi Salah Satu Syarat guna Memperoleh Gelar**

**Sarjana Ekonomi (SE)**

**PROGRAM STUDI EKONOMI ISLAM  
FAKULTAS EKONOMI DAN BISNIS ISLAM  
UIN RADEN FATAH  
PALEMBANG**

**2019**



**PROGRAM STUDI EKONOMI ISLAM  
FAKULTAS EKONOMI DAN BISNIS ISLAM  
UIN RADEN FATAH PALEMBANG**

Alamat : Jl. Prof. KH. ZainalAbidinFikri, Telepon 0711 353276, Palembang 30126


Formulir E.4


**LEMBAR PERSETUJUAN SKRIPSI  
PROGRAM STUDI S1 EKONOMI SYARIAH**


Nama : R. M Farhan Amin  
NIM/Program Studi : 1516200047/EkonomiSyariah  
Judul Skripsi : Pengaruh *Return On Assets (ROA)*, *Earning Per Share (EPS)* dan *Debt To Equity Ratio (DER)* Terhadap Harga Saham Pada Perusahaan Manufaktur Subsektor Aneka Industri Yang Terdaftar di Indeks Saham Syariah Indonesia (ISSI) Pada Tahun 2014-2018.


Telah diterima dalam ujian Munaqosyah pada tanggal, 06 Agustus 2019


**PANITIA UJIAN MUNAQOSYAH**


Tanggal Pembimbing Utama : Dr. Peny Cahaya Azwari, MM, MBA  
Ak  
t.t : 

Tanggal Pembimbing Kedua : Hilda.SE.,M.Si,  
t.t : 

Tanggal Penguji Utama : RA. Ritawati, SE.,M.H.I. M.Si  
t.t : 

Tanggal Penguji Kedua : Emi Yulia Siska, SE., M.Si  
t.t : 

Tanggal Ketua : Dr. Rinol Sumatri, M.E.I  
t.t : 

Tanggal Sekretaris : Aryanti, SE.,MM  
t.t : 



**PROGRAM STUDI EKONOMI ISLAM  
FAKULTAS EKONOMI DAN BISNIS ISLAM  
UIN RADEN FATAH PALEMBANG**

Alamat : Jl. Prof. KH. ZainalAbidinFikri, Telepon 0711 353276, Palembang 30126

**Formulir D.2**

Hal : Mohon Izin Penjilidan Skripsi

Kepada Yth.  
Ibu Wakil Dekan I  
Fakultas Ekonomi dan Bisnis Islam  
UIN Raden Fatah Palembang

Assalamu'alaikum Wr.Wb

Dengan ini kami menyatakan bahwa mahasiswa :

Nama : R.M Farhan Amin  
Nim/Jurusan : 1516200047 / S1 Ekonomi Syariah  
Judul Skripsi : Pengaruh *Return On Assets* (ROA), *Earning Per Share* (EPS) dan *Debt To Equity Ratio* (DER) Terhadap Harga Saham Pada Perusahaan Manufaktur Subsektor Aneka Industri Yang Terdaftar di Indeks Saham Syariah Indonesia (ISSI) Pada Tahun 2014-2018.

Telah selesai melaksanakan perbaikan, terhadap skripsinya sesuai dengan arahan dan petunjuk dari para penguji. Selanjutnya, kami mengizinkan mahasiswa tersebut untuk menjilid skripsi agar dapat mengurus ijazahnya.

Demikian surat ini kami sampaikan, atas perhatiannya kami ucapkan terima kasih.

Palembang, Agustus 2019

Penguji Utama

R.A. Ritawati, SE., M.H.I  
NIP. 197206172007102004

Penguji Kedua

Emi Yulia Siska, SE, M.Si  
NIP.197407012009012005

Mengetahui  
Wakil Dekan I



Dr. Maftukhatusolikhhah, M.Ag  
NIP.197509282006042001

## PERNYATAAN KEASLIAN

Yang bertanda tangan dibawah ini :

Nama : R. M Farhan Amin

No. Induk Mahasiswa : 1516200047

Fakultas : Ekonomi dan Bisnis Islam

Program Studi : S1 Ekonomi Syariah

Menyatakan bahwa Skripsi ini secara keseluruhan adalah hasil dari penelitian atau karya ilmiah sendiri dengan judul **“Pengaruh *Return On Assets (ROA)*, *Earning Per Share (EPS)* dan *Debt To Equity Ratio (DER)* Terhadap Harga Saham Pada Perusahaan Manufaktur Subsektor Aneka Industri Yang Terdaftar di Indeks Saham Syariah Indonesia (ISSI) Pada Tahun 2014-2018”** kecuali pada bagian-bagian yang dirujuk sumbernya.

Palembang, Agustus 2019

Saya yang menyatakan,





**PROGRAM STUDI EKONOMI ISLAM**  
**FAKULTAS EKONOMI DAN BISNIS ISLAM**  
**UIN RADEN FATAH PALEMBANG**

Jl. Prof. K.H. ZāinalAbidinFikri, KodePos 30126 KontakPos : 54 Telp (0711)  
362427 KM. 3.5 Palembang

---

**PENGESAHAN**

**Skripsi berjudul : Pengaruh *Return On Assets (ROA)*, *Earning Per Share (EPS)*, *Debt To Equity Ratio (DER)* Terhadap Harga Saham Pada Perusahaan Manufaktur Subsektor Aneka Industri Yang Terdaftar di Indeks Saham Syariah Indonesia (ISSI) Pada Tahun 2014-2018**

**Ditulis oleh : R.M Farhan Amin**


**NIM : 1516200047**

**Telah dapat diterima sebagai salah satu syarat memperoleh gelar**

**Sarjana Ekonomi (SE)**

**Palembang, 09 Agustus 2019**

**Dekan,**

  
**Dr. OodariahBarkah, M.H.I**  
**NIP: 197011261997032002**



KEMENTERIAN AGAMA  
UIN RADEN FATAH PALEMBANG  
PROGRAM STUDI EKONOMI ISLAM  
FAKULTAS EKONOMI DAN BISNIS ISLAM

Alamat: Jl. Prof. K.H. Zainal Abidin Fikry., Telepon 0711 353276, Palembang 30126

Formulir C.2

NOTA DINAS

Kepada Yth.  
Dekan Fakultas Ekonomi dan  
Bisnis Islam  
UIN Raden Fatah Palembang

*Assalamualaikum Wr. Wb.*

Disampaikan dengan Hormat, setelah melakukan bimbingan, arahan dan koreksi terhadap naskah skripsi berjudul:

**Pengaruh *Return On Assets (ROA)*, *Earning Per Share (EPS)*, dan *Debt To Equity Ratio (DER)* Terhadap Harga Saham Pada Perusahaan Manufaktur Subsektor Aneka Industri Yang Terdaftar di Indeks Saham Syariah Indonesia ISSI**

**Pada Tahun 2014-2018**

Yang ditulis Oleh:

Nama : R.M Farhan Amin  
NIM : 1516200047  
Program : S1 Ekonomi Syariah

Saya berpendapat bahwa Skripsi tersebut sudah dapat diajukan kepada fakultas ekonomi dan bisnis Islam untuk diajukan dalam ujian *Komprehensif* dan ujian *Munaqosyah* ujian skripsi.

*Wassalamu alaikum, Wr. Wb.*

Pembimbing I

**Dr. Peny Cahaya Azwari, MM, MBA.,Ak**  
NIP. 197701312000031002

Palembang, 18 Juli 2019

Pembimbing II

**Hilda, SE., M.Si,**  
NIP. 197402142003122002

## **MOTTO**

*“Barang siapa bersungguh-sungguh, sesungguhnya kesungguhannya itu adalah untuk dirinya sendiri” (Q.S Al Ankabut : 6)*

*“Sesungguhnya sesudah kesulitan itu ada kemudahan, maka apabila kamu selesai (dari suatu urusan) kerjakanlah dengan sungguh-sungguh urusan yang lain, dan hanya kepada Allah lah hendaknya kamu berharap.” (Q.S Al Insyirah : 6-8)*

*Doa Ibu menyelimuti setiap langkahku. Ke manapun aku pergi, di manapun aku ditempatkan, aku bersama-sama dengan doanya” (Farhan Amin)*

## ABSTRAK

*Indeks Saham Syariah Indonesia (ISSI)*, Tujuan dari penelitian ini untuk menguji pengaruh *Return On Assets (ROA)*, *Earning Per Share (EPS)*, dan *Debt To Equity Ratio (DER)* terhadap harga saham. Dalam penelitian ini yang dilakukan menggunakan tiga variabel independen adalah *Return On Assets (ROA)*, *Earning Per Share (EPS)*, dan *Debt To Equity Ratio (DER)*. Sedangkan, variabel dependen adalah harga saham. Penelitian ini dilakukan karena masih banyaknya kekeliruan antara peneliti satu dengan yang lain. Data yang digunakan dalam penelitian ini berbentuk data panel yang telah diolah dari laporan keuangan perusahaan manufaktur subsektor aneka industri selama lima tahun dalam periode 2014-2018. Sampel yang digunakan dalam penelitian ini sebanyak 27 perusahaan sektor aneka industri yang terdaftar di indeks saham syariah Indonesia. Penelitian ini menggunakan analisis regresi linier berganda, dengan pengujian hipotesis uji t (Parsial), uji f (Simultan), dan koefisien determinasi ( $adjusted R^2$ ).

Dari hasil penelitian yang telah dilakukan, peneliti memperoleh hasil menunjukkan bahwa terdapat pengaruh dari variabel *Return On Asset (ROA)*, *Earning Per Share (EPS)* secara positif terhadap harga saham hal ini menunjukkan bahwa total pengembalian aset serta laba per lembar saham mampu berkontribusi secara baik terhadap harga saham perusahaan manufaktur subsektor aneka industri. Sedangkan tidak terdapat pengaruh variabel *Debt To Equity Ratio (DER)* secara negatif terhadap harga saham, karena rata-rata perusahaan manufaktur memiliki jumlah hutang masih tinggi dari pada pendapatan oleh sebab itu maka variabel DER atau jumlah hutang terhadap ekuitas belum bisa mempengaruhi terhadap harga saham.

**Kata Kunci : ROA, EPS, DER, dan Harga Saham**



## PEDOMAN TRANSLITERASI ARAB-INDONESIA

### A. Huruf Konsonan

ا	=	'	ز	=	z	ق	=	q
ب	=	b	س	=	s	ك	=	k
ت	=	t	ش	=	sy	ل	=	l
ث	=	ś	ص	=	ṣ	م	=	m
ج	=	j	ض	=	dh	ن	=	n
ح	=	h	ط	=	ṭ	و	=	w
خ	=	kh	ظ	=	zh	ه	=	h
د	=	d	ع	=	'	ء	=	'
ذ	=	z	غ	=	gh	ي	=	y
ر	=	r	ف	=	f			

### B. Ta` Marbûthah

1. Ta` marbûthah sukun ditulis contoh ه بِعِبَادَةِ ditulis *bi 'ibâdah*.
2. Ta` marbûthah sambung ditulis ت contoh رَّبِّهِ بِعِبَادَةِ رَبِّهِ ditulis *bi 'ibâdat\_rabbih*.

### C. Huruf Vokal

1. Vokal Tunggal
  - a. Fathah (---) = a
  - b. Kasrah (---) = i
  - c. Dhammah (---) = u
2. Vokal Rangkap
  - a. (اِي) = ay
  - b. (ي --) = îy
  - c. (او) = aw
  - d. (و --) = ûw
3. Vokal Panjang
  - a. (|---) = a>
  - b. (ي---) = i>
  - c. (و---) = u>

#### D. Kata Sandang

Penulisan *al qamariyyah* dan *al syamsiyyah* menggunakan *al-*:

1. *Al qamarîyah* contohnya: ”الحمْد“ ditulis *al-ĥamd*
2. *Al syamsîyah* contohnya: “النمل” ditulis *al-naml*

#### E. Daftar Singkatan

H	=	Hijriyah
M	=	Masehi
hal.	=	halaman
Swt.	=	<i>subĥânahu wa ta‘âlâ</i>
saw.	=	<i>sall Allâh ‘alaihi wa sallam</i>
QS	=	al-Qur`ân Surat
HR	=	Hadis Riwayat
terj.	=	terjemah

#### F. Lain-Lain

Kata-kata yang sudah dibakukan dalam Kamus Besar Bahasa Indonesia (seperti kata *ijmak*, *nas*, dll), tidak mengikuti pedoman transliterasi ini dan ditulis sebagaimana dalam kamus tersebut.

## KATA PENGANTAR



*Assalamu'alaikum Warahmatullah Wabarakatuh*

Segala puji dan syukur tercurahkan kepada Allah SWT, Tuhan semesta alam yang telah memberkahi segala aktifitas penulis sejak menginjakkan kaki di tanah rantau dalam proses mengenyam pendidikan karena dengan limpahan rahmat dan hidayahNya sehingga penulis dapat menyusun dan menyelesaikan Karya Ilmiah ini. Shalawat dan salam kepada junjungan Nabiyullah Muhammad SAW, Nabi yang tidak pernah jenuh menyampaikan dan menyebar luaskan ajaran agama tauhid dan telah menjadi suri tauladan bagi ummatnya.

Atas izin dan kehendak Allah SWT skripsi salah satu persyaratan untuk menyelesaikan Program Sarjana (S1), dan meraih gelar sarjana ekonomi (SE) pada jurusan Ekonomi Islam Fakultas Ekonomi Dan Bisnis Islam Universitas Islam Negeri Raden Fatah Palembang yang berjudul “Pengaruh *Return On Assets* (ROA), *Earning Per Share* (EPS), dan *Debt To Equity Ratio* (DER) Terhadap Harga Saham Pada Perusahaan Manufaktur Yang Terdaftar di Indeks Saham Syariah Indonesia (ISSI) Pada Tahun 2014-2018.” telah diselesaikan sesuai dengan waktu yang telah direncanakan.

Dalam penulisan skripsi ini, penulis menyadari bahwa terselesaikannya skripsi ini adalah atas izin Allah SWT sebagai pemegang kendali dan penulis sadar bahwa dalam proses penulisan skripsi ini banyak mengalami kendala. Namun berkat bantuan, bimbingan dan kerja sama dari berbagai pihak sehingga kendala-kendala yang dihadapi tersebut dapat diatasi. Tidak lepas pula doa dan

segala sesuatu yang dilakukan dengan ikhlas dan tulus akan membuahkan hasil yang indah.

Untuk itu pada kesempatan ini penulis ingin mengucapkan terima kasih kepada:

1. Kedua orang tua penulis, Ibunda terimakasih atas limpahan kasih sayang yang telah banyak berkorban untuk anak-anaknya yang selalu mendoakan agar anaknya sukses di kemudian hari. Ayahanda terimakasih atas limpahan doa dan kasih sayang yang tak terhingga dan selalu memberikan yang terbaik untuk anak dan keluarga.
2. Untuk Ayunda Tercinta R.A Fitri Dewi Anggraini dan Kakanda Reihan Adha, Serta tak lupa juga Kakanda R.M Ferdiansyah Ali Dan Ayunda Vinny terimakasih selama ini telah memberikan banyak doa dan support dalam segala hal baik itu materil maupun non materil dari awal saya mengenyam pendidikan sampai saat ini.
3. Prof. Drs . H. M. Sirozi, Ph.D selaku Rektor Universitas Islam Negeri raden Fatah Palembang.
4. Dr. Qodariah Barkah, MH.I., selaku Dekan Fakultas Ekonomi dan Bisnis Islam Universitas Islam Negeri Raden Fatah Palembang.
5. Ibu Titin Hartini, SE., M.Si., selaku ketua Jurusan Ekonomi Islam Universitas Islam Negeri Raden Fatah Palembang.
6. Bapak Dr. Peny Cahaya Azwari, MM, MBA., Ak. selaku dosen pembimbing satu yang telah memberikan pengarahan dan koreksi sehingga penelitian ini dapat terselesaikan tepat waktu.

7. Ibu Hilda ,S.E.,M.Si selaku dosen pembimbing dua yang telah memberikan pengarahan dan koreksi sampai akhirnya saya bisa menyelesaikan skripsi ini.
8. Ibu Maya Panorama, S.E., M.Si., Ph.D Ak Selaku Penasehat Akademik yang telah mengarahkan dan mengajari dalam pembuatan judul skripsi.
9. Seluruh dosen Fakultas Ekonomi dan Bisnis Islam UIN Raden Fatah Palembang yang telah memberikan bekal ilmu pengetahuan kepada penulis selama dibangku kuliah.
10. Pimpinan beserta Staf Perpustakaan Utama UIN Raden Fatah Palembang yang telah memberikan fasilitas untuk pengadaan study kepustakaan.
11. Sahabat-sahabatku, Suhemi, Fikran, Hasan, Munir, Rasid. Anton, Azi dan teman-teman seperjuangan, Partner Dita Agusta serta EKI 2 2015 terima kasih telah menjadi bara api yang mampu saling membakar yang menjadikan api semangat dalam menuntaskan segala proses ruang kelas selama 4 tahun lamanya.
12. Untuk teman-teman seperjuangan dan sepenanggungan Mustofa. Tri. Alii. Furqon. Selama 45 hari di KKN Mandiri di Kelurahan Panjatan, Kabupaten Kebumen, Jawa Tengah . Terima kasih telah sudi berbagi pengalaman dan waktu yang tidak terlupakan, kalian luar biasa.
13. Untuk teman-teman dari Komunitas Gojek-Grab Palembang yang telah sudi memberikan waktu luang untuk penulis belajar lebih giat dan menghargai waktu untuk bisa menempuh perkuliahan, serta selalu menasehatin akan makna dari mencari uang, Salam satu aspal buat kita semua para ojol.

14. Rasa cinta dan hormat kepada semua pihak yang telah banyak membantu yang tak dapat penulis sebutkan satu persatu dalam menyelesaikan Skripsi.

Penulis berharap skripsi ini dapat memberikan manfaat bagi semua pihak. Penulis menyadari bahwa skripsi ini jauh dari kesempurnaan. Dengan segenap kerendahan hati penulis berharap semoga kekurangan yang ada pada skripsi ini dapat dijadikan bahan pembelajaran untuk penelitian yang lebih baik di masa yang akan datang dan semoga skripsi ini dapat bermanfaat bagi penulis khususnya pembaca pada umumnya.

Palembang, Juli 2019  
Penulis

**R.M Farhan Amin**  
**NIM: 1516200047**

## DAFTAR ISI

HALAMAN JUDUL .....	i
HALAMAN PERSETUJUAN .....	ii
HALAMAN IZIN PENJILIDAN SKRIPSI .....	iii
HALAMAN PERNYATAAN KEASLIAN.....	iv
HALAMAN PENGESAHAN.....	v
NOTA DINAS.....	vi
MOTTO DAN PERSEMBAHAN.....	vii
ABSTRAK .....	viii
PEDOMAN TRANSLITERASI ARAB- INDONESIA .....	ix
KATA PENGANTAR.....	xi
DAFTAR ISI .....	xv
DAFTAR TABEL .....	xx
DAFTAR GAMBAR.....	xxi
DAFTAR GRAFIK.....	xxii

## BAB I PENDAHULUAN

A. Latar Belakang Masalah.....	1
B. Rumusan Masalah .....	17
C. Batasan Masalah .....	18
D. Tujuan Penelitian.....	18
E. Manfaat Penelitian .....	19
F. Sistematika Penulisan .....	20

## BAB II LANDASAN TEORI DAN PENGEMBANGAN HIPOTESIS

A. Landasan Teori.....	21
1. <i>Return On Assets</i> (ROA) .....	21
a. Perhitungan <i>Return On Assets</i> .....	22
b. Fungsi <i>Return On Assets</i> .....	22
c. Faktor-Faktor Yang Mempengaruhi ROA .....	23
2. <i>Earning Per Share</i> (EPS) .....	24
a. Perhitungan <i>Earning Per Share</i> .....	24
b. Kegunaan <i>Earning Per Share</i> .....	25
3. <i>Debt To Equity Ratio</i> (DER) .....	26
a. Perhitungan <i>Debt To Equity Ratio</i> .....	27
b. Penilaian <i>Debt To Equity Ratio</i> .....	27
4. Berlandaskan Dengan Al-Qur'an .....	28
B. Penelitian Terdahulu.....	31
C. Pengembangan Hipotesis.....	37
1. Pengaruh ROA Terhadap Harga Saham.....	37
2. Pengaruh EPS Terhadap Harga Saham .....	37
3. Pengaruh DER Terhadap Harga Saham .....	40
D. Kerangka Pemikiran Teoritis .....	42
E. Hipotesis .....	43

### **BAB III METODE PENELITIAN**

A. Desain Penelitian.....	45
B. Jenis dan Sumber Data .....	45
1. Jenis Data.....	45
2. Sumber Data .....	46



C. Populasi Dan Sampel.....	46
1. Populasi .....	46
2. Sampel .....	48
D. Teknik Pengumpulan Data .....	48
E. Variabel Penelitian.....	49
1. Variabel Independen.....	49
2. Variabel Dependen .....	49
F. Definisi Operasional Variabel.....	49
1. <i>Return On Assets</i> (ROA) Independen.....	49
2. <i>Earning Per Share</i> (EPS) Independen.....	50
3. <i>Debt To Equity Ratio</i> (DER) Independen.....	50
4. Harga Saham Dependen .....	50
G. Teknik Analisis Data Panel .....	51
H. Metode Regresi Data Panel .....	52
1. Pooled Least Square (Common Effect).....	52
2. Fixed Effect (FE) .....	53
3. Random Effect (RE) .....	53
I. Pemilihan Model Estimasi Data Panel .....	54
1. Uji Chow .....	54
2. Uji Hausman .....	55
3. Uji Asumsi Klasik .....	55
a. Uji Normalitas .....	56
b. Uji Multikolinearitas .....	56
c. Uji Heteroskedastisitas.....	57
d. Uji Auto korelasi.....	57

4. Uji Hipotesis .....	58
a. Koefisien Determinasi ( $R^2$ ).....	58
b. Uji F (Simultan) .....	58
c. Uji T (Parsial).....	59

## **BAB IV HASIL PENELITIAN DAN PEMBAHASAN**

A. Analisis Statistik Deskriptif .....	60
1. Harga Saham .....	61
2. <i>Return On Assets</i> .....	62
3. <i>Earning Per Share</i> .....	64
4. <i>Debt To Equity Ratio</i> .....	66
B. Model Regresi Dengan Data Panel.....	66
1. Model Common Effect .....	67
2. Fixed Effect Model.....	69
3. Random Effect Model .....	72
C. Pemilihan Model Estimasi Data Panel .....	74
1. Uji F (Chow).....	75
2. Uji Hausman .....	76
D. Uji Asumsi Klasik .....	78
1. Uji Normalitas .....	78
2. Uji Multikolinearitas .....	79
3. Uji Auto kolerasi .....	80
4. Uji Heteroskedastisitas .....	82
5. Uji Regresi Linear .....	83
a. Uji Determinasi ( $R^2$ ).....	84

b. Uji t-statisitik .....	84
c. Uji F .....	84
E. Hasil Dan Pembahasan .....	85

## **BAB V SIMPULAN DAN SARAN**

A. Simpulan .....	89
B. Saran .....	90

<b>DAFTAR PUSTAKA .....</b>	<b>91</b>
-----------------------------	-----------

<b>LAMPIRAN LAMPIRAN.....</b>	<b>94</b>
-------------------------------	-----------

## DAFTAR TABEL

Tabel 1.1	Harga Saham Sektor Aneka Industri di ISSI .....	6
Tabel 1.2	<i>Return On Assets</i> (ROA) Sektor Aneka Industri di ISSI .....	9
Tabel 1.3	<i>Earning Per Share</i> (EPS) Sektor Aneka Industri di ISSI .....	11
Tabel 1.4	<i>Debt To Equity Ratio</i> (DER) Sektor Aneka Industri di ISSI ....	13
Tabel 1.5	Research Gap ROA Terhadap Harga Saham .....	15
Tabel 1.6	Research Gap EPS Terhadap Harga Saham.....	16
Tabel 1.7	Research Gap DER Terhadap Harga Saham.....	16
Tabel 2.1	Ringkasan Penelitian Terdahulu .....	34
Tabel 2.2	Penelitian Terdahulu Pengaruh ROA Terhadap Harga Saham .	38
Tabel 2.3	Penelitian Terdahulu Pengaruh EPS Terhadap Harga Saham ..	39
Tabel 2.4	Penelitian Terdahulu Pengaruh DER Terhadap Harga Saham .	41
Tabel 3.1	Perusahaan Manufaktur sektor Aneka Industri di (ISSI).....	47
Tabel 3.2	Ringkasan Definisi Operasional.....	51
Tabel 4.1	Hasil analisis Statistik Deskriptif.....	60
Tabel 4.2	Regresi Model Common Effect .....	67
Tabel 4.3	Regresi Fixed Effect Model .....	70
Tabel 4.4	Regresi Random Effect Model.....	72
Tabel 4.5	Uji F .....	75
Tabel 4.6	Uji Hausman .....	77
Tabel 4.7	Uji Multikolonieritas.....	79
Tabel 4.8	Uji Autokolerasi .....	80
Tabel 4.9	Uji Heteroskedastisitas.....	82
Tabel 4.10	Uji Regresi Linier.....	83

## DAFTAR GAMBAR

Gambar 2.1 Kerangka Pemikiran.....	43
Gambar 4.1 Pergerakan Harga Saham Pada Perusahaan Manufaktur Sektor Aneka Industri Yang Terdaftar di ISSI Periode 2014-2018 .....	61
Gambar 4.2 Pergerakan Return On Assets Pada Perusahaan Manufaktur Sektor Aneka Industri Yang Terdaftar di ISSI Periode 2014-2018 .....	63
Gambar 4.3 Pergerakan Earning Per Share Pada Perusahaan Manufaktur Sektor Aneka Industri Yang Terdaftar di ISSI Periode 2014-2018 .....	65
Gambar 4.4 Pergerakan Debt To Equity Ratio Pada Perusahaan Manufaktur Sektor Aneka Industri Yang Terdaftar di ISSI Periode 2014-2018 .....	66
Gambar 4.5 Uji Normalitas .....	79

## **DAFTAR GRAFIK**

Grafik 1.1	Perkembangan ROA Sektor Aneka Industri.....	10
Grafik 1.2	Perkembangan EPS Sektor Aneka Industri .....	12
Grafik 1.3	Perkembangan DER Sektor Aneka Industri .....	15

